



# COQUIMATLÁN

H. AYUNTAMIENTO 2018-2021

OFICIO: TM 0044/2020.

PTE. DE LA COMISION DE HACIENDA  
DEL H. CONGRESO DEL ESTADO DE COLIMA  
P R E S E N T E :

Por medio de la presente remito a usted la cuenta pública mensual correspondiente a febrero 2020.

Sin otro particular me despido de usted, enviándole un cordial saludo.

ATENTAMENTE  
Coquimatlán, Col, a 10 de marzo de 2020.  
EL TESORERO MUNICIPAL


---

C.P. MA. GUADALUPE ADAME GUTIERREZ  
TESORERA MUNICIPAL.

C.c.p. Auditor Superior del Estado. – OSAFIG.- Para su conocimiento  
C.c.p. H. Congreso del Estado.  
C.c.p. Archivo



**H. Ayuntamiento de Coquimatlán**  
**Administración 2018-2021**



**CUENTA PUBLICA MENSUAL**



## H. Ayuntamiento de Coquimatlán Administración 2018-2021



COQUIMATLÁN

2018-2021

### ESTADO FINANCIERO DE CORRESPONDIENTE AL MES DE FEBRERO DE 2020



#### Contenido

1. Estado De Actividades
2. Estado De Situación Financiera
3. Estado De Cambios de Situación Financiera
4. Estado Analítico del Activo
5. Estado Analítico de la Deuda y Otros Pasivos
6. Estado de Variación en la Hacienda Publica
7. Estado de flujo de efectivo
8. Balanza de comprobación
9. Estado Analítico del Ingresos
10. Estado Analítico del Egreso
11. Informe de la Deuda
12. Gasto por Categoría Programática
13. Indicadores de Postura Fiscal
14. Análisis de Saldos
15. Saldo bancario

Fecha de entrega 11 de marzo de 2020



H. Ayuntamiento de Coquimatlán  
Administración 2018-2021





**H. Ayuntamiento de Coquimatlán**  
**Administración 2018-2021**



**COQUIMATLÁN**

ESTADO DE COAHUILA DE ZARAGOZA

	<b>Estado De Actividades</b>



MUNICIPIO DE COQUIMATLAN, COL.  
Sistema Integral de Contabilidad Gubernamental  
**ESTADO DE ACTIVIDADES**  
DEL 1 DE FEBRERO AL 29 DE FEBRERO DE 2020.

Descripción de la Cuenta	Importe
<b>INGRESOS</b>	
<b>INGRESOS DE GESTIÓN</b>	
<i>IMPUESTOS</i>	
IMPUESTO SOBRE LOS INGRESOS	3,500.00
IMPUESTOS SOBRE EL PATRIMONIO	746,876.09
IMPUESTO SOBRE LA PRODUCCIÓN, EL CONSUMO Y LAS TRANSACCIONES	175,241.89
ACCESORIOS	76,543.89
<i>DERECHOS</i>	
DERECHOS POR EL USO, GOCE, APROVECHAMIENTO O EXPLOTACIÓN DE BIENES DE DOMINIO PÚBLICO	61,013.77
DERECHOS POR PRESTACIÓN DE SERVICIOS	221,834.72
ÓTROS DERECHOS	542,599.15
<i>PRODUCTOS DE TIPO CORRIENTE</i>	
PRODUCTOS DERIVADOS DEL USO Y APROVECHAMIENTO DE BIENES NO SUJETOS A RÉGIMEN DE DOMINIO PÚBLICO	86.88
ÓTROS PRODUCTOS QUE GENERAN INGRESOS CORRIENTES	18,963.61
<i>APROVECHAMIENTOS DE TIPO CORRIENTE</i>	
MULTAS	19,782.39
INDEMNIZACIONES	8,550.51
<b>TOTAL INGRESOS DE GESTIÓN</b>	<b>1,874,992.90</b>
<b>PARTICIPACIONES, APORTACIONES, TRANSFERENCIAS, ASIGNACIONES, SUBSIDIOS Y OTRAS AYUDAS</b>	
<i>PARTICIPACIONES Y APORTACIONES</i>	
PARTICIPACIONES	4,373,624.05
APORTACIONES	3,942,758.00
<b>TOTAL PARTICIPACIONES, APORTACIONES, TRANSFERENCIAS, ASIGNACIONES, SUBSIDIOS Y OTRAS AYUDAS</b>	<b>8,316,382.05</b>
<b>TOTAL INGRESOS</b>	<b>10,191,374.95</b>
<b>GASTOS Y OTRAS PÉRDIDAS</b>	
<b>GASTOS DE FUNCIONAMIENTO</b>	
<i>SERVICIOS PERSONALES</i>	
REMUNERACIONES AL PERSONAL DE CARÁCTER PERMANENTE	1,791,960.45
REMUNERACIONES ADICIONALES Y ESPECIALES	256,968.26
SEGURIDAD SOCIAL	273,947.49
ÓTROS PRESTACIONES SOCIALES Y ECONÓMICAS	1,251,700.48
PAGO DE ESTIMULOS A SERVIDORES PÚBLICOS	155,362.56
<i>MATERIALES Y SUMINISTROS</i>	
MATERIALES DE ADMINISTRACION, EMISION DE DOCUMENTOS Y ARTICULOS OFICIALES	63,894.39
MATERIALES Y ARTICULOS DE CONSTRUCCION Y DE REPARACION	6,651.60
PRODUCTOS QUÍMICOS, FARMACEUTICOS Y DE LABORATORIO	9,785.77
COMBUSTIBLES, LUBRICANTES Y ADITIVOS	247,176.06
VESTUARIO, BLANCOS, PRENDAS DE PROTECCION Y ARTICULOS DEPORTIVOS	8,349.60
MATERIALES Y SUMINISTROS PARA SEGURIDAD	0.00
HERRAMIENTAS, REFACCIONES Y ACCESORIOS MENORES	1,000.00
<i>SERVICIOS GENERALES</i>	
SERVICIOS BÁSICOS	441,489.00
SERVICIOS DE ARRENDAMIENTO	9,674.40

"BAJO PROTESTA DE DECIR VERDAD DECLARAMOS QUE LOS ESTADOS FINANCIEROS Y SUS NOTAS, SON RAZONABLEMENTE CORRECTOS Y SON RESPONSABILIDAD DEL EMISOR"



MUNICIPIO DE COQUIMATLAN, COL.  
Sistema Integral de Contabilidad Gubernamental  
**ESTADO DE ACTIVIDADES**  
DEL 1 DE FEBRERO AL 29 DE FEBRERO DE 2020

Descripción de la Cuenta	Importe
SERVICIOS PROFESIONALES, CIENTÍFICOS Y TÉCNICOS Y OTROS SERVICIOS	3,020.71
SERVICIOS FINANCIEROS, BANCARIOS Y COMERCIALES	3,367.03
SERVICIOS DE INSTALACION, REPARACION, MANTENIMIENTO Y CONSERVACION	67,336.64
SERVICIOS DE COMUNICACION SOCIAL Y PUBLICIDAD	3,865.00
SERVICIOS OFICIALES	53,711.43
OTROS SERVICIOS GENERALES	39,450.63
<b>TOTAL GASTOS DE FUNCIONAMIENTO</b>	<b>4,688,711.50</b>
<b>TRANSFERENCIAS, ASIGNACIONES, SUBSIDIOS Y OTRAS AYUDAS</b>	
<i>TRANSFERENCIAS AL RESTO DEL SECTOR PUBLICO</i>	
TRANSFERENCIAS A ENTIDADES FEDERATIVAS Y MUNICIPIOS	500,000.00
<i>AYUDAS SOCIALES</i>	
AYUDAS SOCIALES A PERSONAS	41,800.00
<i>PENSIONES Y JUBILACIONES</i>	
JUBILACIONES	1,095,437.86
<b>TOTAL TRANSFERENCIAS, ASIGNACIONES, SUBSIDIOS Y OTRAS AYUDAS</b>	<b>1,637,237.86</b>
<b>INTERESES, COMISIONES Y OTROS GASTOS DE LA DEUDA PÚBLICA</b>	
<i>INTERESES DE LA DEUDA PUBLICA</i>	
INTERESES DE LA DEUDA PÚBLICA INTERNA	56,760.87
<b>TOTAL INTERESES, COMISIONES Y OTROS GASTOS DE LA DEUDA PÚBLICA</b>	<b>56,760.87</b>
<b>TOTAL GASTOS Y OTRAS PÉRDIDAS</b>	<b>6,382,710.23</b>
<b>RESULTADO DEL EJERCICIO (AHORRO/DESAHORRO)</b>	<b>3,808,664.72</b>

TESORERO MUNICIPAL

C.P. MA GUADALUPE ADAME GUTIERREZ

PRESIDENTE MUNICIPAL

OFICIAL MAYOR MUNICIPAL

DR. JOSE GUADALUPE BENAVIDES FLORIAN

LIC. FRANCISCO ANDRADE SANCHEZ



MUNICIPIO DE COQUIMATLAN, COL.  
Sistema Integral de Contabilidad Gubernamental  
**ESTADO DE ACTIVIDADES**  
DEL 1 DE FEBRERO AL 29 DE FEBRERO DE 2020

	2020	2019
<b>INGRESOS</b>		
<b>INGRESOS DE GESTIÓN</b>		
<i>IMPUESTOS</i>	1,002,161.87	897,498.55
<i>CUOTAS Y APORTACIONES DE SEGURIDAD SOCIAL</i>	0.00	0.00
<i>CONTRIBUCIONES DE MEJORAS</i>	0.00	0.00
<i>DERECHOS</i>	825,447.64	783,293.09
<i>PRODUCTOS DE TIPO CORRIENTE</i>	19,050.49	17,716.37
<i>APROVECHAMIENTOS DE TIPO CORRIENTE</i>	28,332.90	15,182.93
<i>INGRESOS POR VENTA DE BIENES Y SERVICIOS</i>	0.00	0.00
<i>CONTRIBUCIONES NO COMPRENDIDAS EN LAS FRACCIONES DE LA LEY DE INGRESOS CAUSADAS EN EJERCICIOS FISCALES ANTERIORES PENDIENTES DE LIQUIDACIÓN O PAGO</i>	0.00	0.00
<b>TOTAL INGRESOS DE GESTIÓN</b>	<b>1,874,992.90</b>	<b>1,713,690.94</b>
<b>PARTICIPACIONES, APORTACIONES, TRANSFERENCIAS, ASIGNACIONES, SUBSIDIOS Y OTRAS AYUDAS</b>		
<i>PARTICIPACIONES Y APORTACIONES</i>	8,316,382.05	7,763,101.97
<i>TRANSFERENCIAS, ASIGNACIONES, SUBSIDIOS Y OTRAS AYUDAS</i>	0.00	0.00
<b>TOTAL PARTICIPACIONES, APORTACIONES, TRANSFERENCIAS, ASIGNACIONES, SUBSIDIOS Y OTRAS AYUDAS</b>	<b>8,316,382.05</b>	<b>7,763,101.97</b>
<b>OTROS INGRESOS</b>		
<i>INGRESOS FINANCIEROS</i>	0.00	0.00
<i>BENEFICIOS POR VARIACIÓN DE INVENTARIOS</i>	0.00	0.00
<i>DISMINUCIÓN DE ESTIMACIONES, PROVISIONES Y RESERVAS POR EXCESO</i>	0.00	0.00
<i>OTROS INGRESOS</i>	0.00	0.00
<i>INGRESOS EXTRAORDINARIOS</i>	0.00	0.00
<b>TOTAL OTROS INGRESOS</b>	<b>0.00</b>	<b>0.00</b>
<b>TOTAL INGRESOS</b>	<b>10,191,374.95</b>	<b>9,476,792.91</b>
<b>GASTOS Y OTRAS PÉRDIDAS</b>		
<b>GASTOS DE FUNCIONAMIENTO</b>		
<i>SERVICIOS PERSONALES</i>	3,729,939.24	3,700,885.87
<i>MATERIALES Y SUMINISTROS</i>	336,857.42	282,038.64
<i>SERVICIOS GENERALES</i>	621,914.84	698,016.60
<i>AYUDAS DIVERSAS</i>	0.00	0.00
<i>ADEFAS</i>	0.00	0.00
<b>TOTAL GASTOS DE FUNCIONAMIENTO</b>	<b>4,688,711.50</b>	<b>4,680,941.11</b>
<b>TRANSFERENCIAS, ASIGNACIONES, SUBSIDIOS Y OTRAS AYUDAS</b>		
<i>TRANSFERENCIAS INTERNAS Y ASIGNACIONES AL SECTOR PÚBLICO</i>	0.00	0.00
<i>TRANSFERENCIAS AL RESTO DEL SECTOR PÚBLICO</i>	500,000.00	500,000.00
<i>SUBSIDIOS Y SUBENCIONES</i>	0.00	0.00
<i>AYUDAS SOCIALES</i>	41,800.00	30,640.00
<i>PENSIONES Y JUBILACIONES</i>	1,095,437.86	0.00
<i>TRANSFERENCIAS A FIDEICOMISOS, MANDATOS Y CONTRATOS ANALOGOS.</i>	0.00	0.00
<i>TRANSFERENCIAS A LA SEGURIDAD SOCIAL</i>	0.00	0.00
<i>DONATIVOS</i>	0.00	0.00
<i>TRANSFERENCIAS AL EXTERIOR</i>	0.00	0.00
<b>TOTAL TRANSFERENCIAS, ASIGNACIONES, SUBSIDIOS Y OTRAS</b>	<b>1,637,237.86</b>	<b>530,640.00</b>

"BAJO PROTESTA DE DECIR VERDAD DECLARAMOS QUE LOS ESTADOS FINANCIEROS Y SUS NOTAS, SON RAZONABLEMENTE CORRECTOS Y SON RESPONSABILIDAD DEL EMISOR"





**MUNICIPIO DE COQUIMATLAN, COL.**  
**Sistema Integral de Contabilidad Gubernamental**  
**ESTADO DE ACTIVIDADES**  
**DEL 1 DE FEBRERO AL 29 DE FEBRERO DE 2020**

	2020	2019
<b>AYUDAS</b>		
<b>PARTICIPACIONES Y APORTACIONES</b>		
<i>PARTICIPACIONES</i>	0.00	0.00
<i>APORTACIONES</i>	0.00	0.00
<i>CONVENIOS</i>	0.00	0.00
<b>TOTAL PARTICIPACIONES Y APORTACIONES</b>	<b>0.00</b>	<b>0.00</b>
<b>INTERESES, COMISIONES Y OTROS GASTOS DE LA DEUDA PÚBLICA</b>		
<i>INTERESES DE LA DEUDA PUBLICA</i>	56,760.87	0.00
<i>COMISIONES DE LA DEUDA PUBLICA</i>	0.00	0.00
<i>GASTOS DE LA DEUDA PUBLICA</i>	0.00	0.00
<i>COSTO POR CEBERTURAS</i>	0.00	0.00
<i>APOYOS FINANCIEROS</i>	0.00	0.00
<b>TOTAL INTERESES, COMISIONES Y OTROS GASTOS DE LA DEUDA PÚBLICA</b>	<b>56,760.87</b>	<b>0.00</b>
<b>OTROS GASTOS Y PÉRDIDAS EXTRAORDINARIAS</b>		
<i>ESTIMACIONES, DEPRECIACIONES, DETERIOROS, OBSOLESCENCIA Y AMORTIZACIONES</i>	0.00	0.00
<i>PROVISIONES</i>	0.00	0.00
<i>DISMINUCION DE INVENTARIOS</i>	0.00	0.00
<i>AUMENTO POR INSUFICIENCIA DE ESTIMACIONES POR PÉRDIDA O DETERIORO U OBSOLESCENCIA</i>	0.00	0.00
<i>AUMENTO POR INSUFICIENCIA DE PROVISIONES</i>	0.00	0.00
<i>OTROS GASTOS</i>	0.00	0.00
<b>TOTAL OTROS GASTOS Y PÉRDIDAS EXTRAORDINARIAS</b>	<b>0.00</b>	<b>0.00</b>
<b>INVERSION PUBLICA</b>		
<i>INVERSION PUBLICA NO CAPITALIZABLE</i>	0.00	0.00
<b>TOTAL INVERSION PUBLICA</b>	<b>0.00</b>	<b>0.00</b>
<b>TOTAL GASTOS Y OTRAS PÉRDIDAS</b>	<b>6,382,710.23</b>	<b>5,211,581.11</b>
<b>RESULTADO DEL EJERCICIO (AHORRO/DESAHORRO)</b>	<b>3,808,664.72</b>	<b>4,265,211.80</b>

TESORERO MUNICIPAL

C.P. MA GUADALUPE ADAME GUTIERREZ

PRESIDENTE MUNICIPAL

OFICIAL MAYOR MUNICIPAL

DR. JOSE GUADALUPE BENAVIDES FLORIAN

LIC. FRANCISCO ANDRADE SANCHEZ



MUNICIPIO DE COQUIMATLAN, COL.  
Sistema Integral de Contabilidad Gubernamental  
**ESTADO DE ACTIVIDADES**  
DEL 1 DE ENERO AL 29 DE FEBRERO DE 2020

Descripción de la Cuenta	Importe
<b>INGRESOS</b>	
<b>INGRESOS DE GESTIÓN</b>	
<i>IMPUESTOS</i>	
IMPUESTO SOBRE LOS INGRESOS	26,336.43
IMPUESTOS SOBRE EL PATRIMONIO	2,807,818.37
IMPUESTO SOBRE LA PRODUCCIÓN, EL CONSUMO Y LAS TRANSACCIONES	232,399.89
ACCESORIOS	137,382.13
<i>DERECHOS</i>	
DERECHOS POR EL USO, GOCE, APROVECHAMIENTO O EXPLOTACIÓN DE BIENES DE DOMINIO PÚBLICO	106,955.89
DERECHOS POR PRESTACIÓN DE SERVICIOS	488,175.20
OTROS DERECHOS	812,336.66
<i>PRODUCTOS DE TIPO CORRIENTE</i>	
PRODUCTOS DERIVADOS DEL USO Y APROVECHAMIENTO DE BIENES NO SUJETOS A RÉGIMEN DE DOMINIO PÚBLICO	171.37
OTROS PRODUCTOS QUE GENERAN INGRESOS CORRIENTES	37,036.18
<i>APROVECHAMIENTOS DE TIPO CORRIENTE</i>	
MULTAS	56,167.47
INDEMNIZACIONES	15,502.54
<b>TOTAL INGRESOS DE GESTIÓN</b>	<b>4,720,282.13</b>
<b>PARTICIPACIONES, APORTACIONES, TRANSFERENCIAS, ASIGNACIONES, SUBSIDIOS Y OTRAS AYUDAS</b>	
<i>PARTICIPACIONES Y APORTACIONES</i>	
PARTICIPACIONES	9,271,366.03
APORTACIONES	3,942,758.00
<b>TOTAL PARTICIPACIONES, APORTACIONES, TRANSFERENCIAS, ASIGNACIONES, SUBSIDIOS Y OTRAS AYUDAS</b>	<b>13,214,124.03</b>
<b>TOTAL INGRESOS</b>	<b>17,934,406.16</b>
<b>GASTOS Y OTRAS PÉRDIDAS</b>	
<b>GASTOS DE FUNCIONAMIENTO</b>	
<i>SERVICIOS PERSONALES</i>	
REMUNERACIONES AL PERSONAL DE CARÁCTER PERMANENTE	4,528,287.51
REMUNERACIONES ADICIONALES Y ESPECIALES	514,758.26
SEGURIDAD SOCIAL	492,153.96
OTRAS PRESTACIONES SOCIALES Y ECONÓMICAS	2,903,255.78
PAGO DE ESTÍMULOS A SERVIDORES PÚBLICOS	310,675.62
<i>MATERIALES Y SUMINISTROS</i>	
MATERIALES DE ADMINISTRACIÓN, EMISIÓN DE DOCUMENTOS Y ARTÍCULOS OFICIALES	97,128.13
MATERIALES Y ARTÍCULOS DE CONSTRUCCIÓN Y DE REPARACION	11,111.60
PRODUCTOS QUÍMICOS, FARMACÉUTICOS Y DE LABORATORIO	9,785.77
COMBUSTIBLES, LUBRICANTES Y ADITIVOS	510,756.60
VESTUARIO, BLANCOS, PRENDAS DE PROTECCION Y ARTÍCULOS DEPORTIVOS	14,344.80
MATERIALES Y SUMINISTROS PARA SEGURIDAD	900.00
HERRAMIENTAS, REFACCIONES Y ACCESORIOS MENORES	1,763.30
<i>SERVICIOS GENERALES</i>	
SERVICIOS BÁSICOS	899,862.00
SERVICIOS DE ARRENDAMIENTO	9,674.40

\*BAJO PROTESTA DE DECIR VERDAD, DECLARAMOS QUE LOS ESTADOS FINANCIEROS Y SUS NOTAS, SON RAZONABLEMENTE CORRECTOS Y SON RESPONSABILIDAD DEL EMISOR\*

Fecha: 10/03/2020 03:14:40 p.m.



MUNICIPIO DE COQUIMATLAN, COL.  
Sistema Integral de Contabilidad Gubernamental  
**ESTADO DE ACTIVIDADES**  
DEL 1 DE ENERO AL 29 DE FEBRERO DE 2020

Descripción de la Cuenta	Importe
SERVICIOS PROFESIONALES, CIENTÍFICOS Y TÉCNICOS Y OTROS SERVICIOS	6,041.42
SERVICIOS FINANCIEROS, BANCARIOS Y COMERCIALES	7,876.84
SERVICIOS DE INSTALACION, REPARACION, MANTENIMIENTO Y CONSERVACION	116,985.33
SERVICIOS DE COMUNICACION SOCIAL Y PUBLICIDAD	3,865.00
SERVICIOS OFICIALES	353,381.08
OTROS SERVICIOS GENERALES	85,223.95
<b>TOTAL GASTOS DE FUNCIONAMIENTO</b>	<b>10,877,831.35</b>
<b>TRANSFERENCIAS, ASIGNACIONES, SUBSIDIOS Y OTRAS AYUDAS</b>	
<i>TRANSFERENCIAS AL RESTO DEL SECTOR PUBLICO</i>	
TRANSFERENCIAS A ENTIDADES FEDERATIVAS Y MUNICIPIOS	1,000,000.00
<i>AYUDAS SOCIALES</i>	
AYUDAS SOCIALES A PERSONAS	61,600.00
<i>PENSIONES Y JUBILACIONES</i>	
JUBILACIONES	1,095,437.86
<b>TOTAL TRANSFERENCIAS, ASIGNACIONES, SUBSIDIOS Y OTRAS AYUDAS</b>	<b>2,157,037.86</b>
<b>INTERESES, COMISIONES Y OTROS GASTOS DE LA DEUDA PÚBLICA</b>	
<i>INTERESES DE LA DEUDA PUBLICA</i>	
INTERESES DE LA DEUDA PÚBLICA INTERNA	119,277.31
<b>TOTAL INTERESES, COMISIONES Y OTROS GASTOS DE LA DEUDA PÚBLICA</b>	<b>119,277.31</b>
<b>TOTAL GASTOS Y OTRAS PÉRDIDAS</b>	<b>13,154,146.52</b>
<b>RESULTADO DEL EJERCICIO (AHORRO/DESAHORRO)</b>	<b>4,780,259.64</b>

TESORERO MUNICIPAL

C.P. MA GUADALUPE ADAME GUTIERREZ

PRESIDENTE MUNICIPAL

OFICIAL MAYOR MUNICIPAL

DR. JOSE GUADALUPE BENAVIDES FLORIAN

LIC. FRANCISCO ANDRADE SANCHEZ



MUNICIPIO DE COQUIMATLAN, COL.  
Sistema Integral de Contabilidad Gubernamental  
ESTADO DE ACTIVIDADES  
DEL 1 DE ENERO AL 29 DE FEBRERO DE 2020

Descripción de la Cuenta	Importe
<b>INGRESOS</b>	
<b>INGRESOS DE GESTIÓN</b>	
<i>IMPUESTOS</i>	
IMPUESTO SOBRE LOS INGRESOS	26,336.43
IMPUESTOS SOBRE EL PATRIMONIO	2,807,818.37
IMPUESTO SOBRE LA PRODUCCIÓN, EL CONSUMO Y LAS TRANSACCIONES	232,399.89
ACCESORIOS	137,382.13
<i>DERECHOS</i>	
DERECHOS POR EL USO, GOCE, APROVECHAMIENTO O EXPLOTACIÓN DE BIENES DE DOMINIO PÚBLICO	106,955.89
DERECHOS POR PRESTACIÓN DE SERVICIOS	488,175.20
OTROS DERECHOS	812,336.66
<i>PRODUCTOS DE TIPO CORRIENTE</i>	
PRÓDUCTOS DERIVADOS DEL USO Y APROVECHAMIENTO DE BIENES NO SUJETOS A RÉGIMEN DE DOMINIO PÚBLICO	171.37
OTROS PRODUCTOS QUE GENERAN INGRESOS CORRIENTES	37,036.18
<i>APROVECHAMIENTOS DE TIPO CORRIENTE</i>	
MULTAS	56,167.47
INDEMNIZACIONES	15,502.54
<b>TOTAL INGRESOS DE GESTIÓN</b>	<b>4,720,282.13</b>
<b>PARTICIPACIONES, APORTACIONES, TRANSFERENCIAS, ASIGNACIONES, SUBSIDIOS Y OTRAS AYUDAS</b>	
<i>PARTICIPACIONES Y APORTACIONES</i>	
PARTICIPACIONES	9,271,366.03
APORTACIONES	3,942,758.00
<b>TOTAL PARTICIPACIONES, APORTACIONES, TRANSFERENCIAS, ASIGNACIONES, SUBSIDIOS Y OTRAS AYUDAS</b>	<b>13,214,124.03</b>
<b>TOTAL INGRESOS</b>	<b>17,934,406.16</b>
<b>GASTOS Y OTRAS PÉRDIDAS</b>	
<b>GASTOS DE FUNCIONAMIENTO</b>	
<i>SERVICIOS PERSONALES</i>	
REMUNERACIONES AL PERSONAL DE CARÁCTER PERMANENTE	4,528,287.51
REMUNERACIONES ADICIONALES Y ESPECIALES	514,758.26
SEGURIDAD SOCIAL	492,153.96
OTRAS PRESTACIONES SOCIALES Y ECONOMICAS	2,903,255.78
PAGO DE ESTÍMULOS A SERVIDORES PÚBLICOS	310,675.62
<i>MATERIALES Y SUMINISTROS</i>	
MATERIALES DE ADMINISTRACION, EMISION DE DOCUMENTOS Y ARTICULOS OFICIALES	97,128.13
MATERIALES Y ARTICULOS DE CONSTRUCCION Y DE REPARACION	11,111.60
PRODUCTOS QUÍMICOS, FARMACEUTICOS Y DE LABORATORIO	9,785.77
COMBUSTIBLES, LUBRICANTES Y ADITIVOS	510,756.60
VESTUARIO, BLANCOS, PRENDAS DE PROTECCION Y ARTICULOS DEPORTIVOS	14,344.80
MATERIALES Y SUMINISTROS PARA SEGURIDAD	900.00
HERRAMIENTAS, REFACCIONES Y ACCESORIOS MENORES	1,763.30
<i>SERVICIOS GENERALES</i>	
SERVICIOS BÁSICOS	899,862.00
SERVICIOS DE ARRENDAMIENTO	9,674.40

"BAJO PROTESTA DE DECIR VERDAD DECLARAMOS QUE LOS ESTADOS FINANCIEROS Y SUS NOTAS, SON RAZONABLEMENTE CORRECTOS Y SON RESPONSABILIDAD DEL EMISOR"

Fecha: 10/03/2020 03:17:00 p.m.

Pág.: 1



MUNICIPIO DE COQUIMATLAN, COL.  
Sistema Integral de Contabilidad Gubernamental  
**ESTADO DE ACTIVIDADES**  
DEL 1 DE ENERO AL 29 DE FEBRERO DE 2020

Descripción de la Cuenta	Importe
SERVICIOS PROFESIONALES, CIENTÍFICOS Y TÉCNICOS Y OTROS SERVICIOS	6,041.42
SERVICIOS FINANCIEROS, BANCARIOS Y COMERCIALES	7,876.84
SERVICIOS DE INSTALACION, REPARACION, MANTENIMIENTO Y CONSERVACION	116,985.33
SERVICIOS DE COMUNICACION SOCIAL Y PUBLICIDAD	3,865.00
SERVICIOS OFICIALES	353,381.08
OTROS SERVICIOS GENERALES	85,223.95
<b>TOTAL GASTOS DE FUNCIONAMIENTO</b>	<b>10,877,831.35</b>
<b>TRANSFERENCIAS, ASIGNACIONES, SUBSIDIOS Y OTRAS AYUDAS</b>	
<i>TRANSFERENCIAS AL RESTO DEL SECTOR PUBLICO</i>	
TRANSFERENCIAS A ENTIDADES FEDERATIVAS Y MUNICIPIOS	1,000,000.00
<i>AYUDAS SOCIALES</i>	
AYUDAS SOCIALES A PERSONAS	61,600.00
<i>PENSIONES Y JUBILACIONES</i>	
JUBILACIONES	1,095,437.86
<b>TOTAL TRANSFERENCIAS, ASIGNACIONES, SUBSIDIOS Y OTRAS AYUDAS</b>	<b>2,157,037.86</b>
<b>INTERESES, COMISIONES Y OTROS GASTOS DE LA DEUDA PÚBLICA</b>	
<i>INTERESES DE LA DEUDA PUBLICA</i>	
INTERESES DE LA DEUDA PÚBLICA INTERNA	119,277.31
<b>TOTAL INTERESES, COMISIONES Y OTROS GASTOS DE LA DEUDA PÚBLICA</b>	<b>119,277.31</b>
<b>TOTAL GASTOS Y OTRAS PÉRDIDAS</b>	<b>13,154,146.52</b>
<b>RESULTADO DEL EJERCICIO (AHORRO/DESAHORRO)</b>	<b>4,780,259.64</b>

TESORERO MUNICIPAL

C.P. MA GUADALUPE ADAME GUTIERREZ

PRESIDENTE MUNICIPAL

OFICIAL MAYOR MUNICIPAL

DR. JOSE GUADALUPE BENAVIDES FLORIAN

LIC. FRANCISCO ANDRADE SANCHEZ



MUNICIPIO DE COQUIMATLAN, COL.  
Sistema Integral de Contabilidad Gubernamental  
ESTADO DE ACTIVIDADES  
DEL 1 DE ENERO AL 29 DE FEBRERO DE 2020

	2020	2019
<b>INGRESOS</b>		
<b>INGRESOS DE GESTIÓN</b>		
<i>IMPUESTOS</i>	3,203,936.82	2,682,533.41
<i>CUOTAS Y APORTACIONES DE SEGURIDAD SOCIAL</i>	0.00	0.00
<i>CONTRIBUCIONES DE MEJORAS</i>	0.00	0.00
<i>DERECHOS</i>	1,407,467.75	1,318,103.23
<i>PRODUCTOS DE TIPO CORRIENTE</i>	37,207.55	33,507.25
<i>APROVECHAMIENTOS DE TIPO CORRIENTE</i>	71,670.01	2,828,312.95
<i>INGRESOS POR VENTA DE BIENES Y SERVICIOS</i>	0.00	0.00
<i>CONTRIBUCIONES NO COMPRENDIDAS EN LAS FRACCIONES DE LA LEY DE</i>	0.00	0.00
<i>INGRESOS CAUSADAS EN EJERCICIOS FISCALES ANTERIORES PENDIENTES DE</i>		
<i>LIQUIDACIÓN O PAGO</i>		
<b>TOTAL INGRESOS DE GESTIÓN</b>	<b>4,720,282.13</b>	<b>6,862,456.84</b>
<b>PARTICIPACIONES, APORTACIONES, TRANSFERENCIAS, ASIGNACIONES, SUBSIDIOS Y OTRAS AYUDAS</b>		
<i>PARTICIPACIONES Y APORTACIONES</i>	13,214,124.03	12,005,868.96
<i>TRANSFERENCIAS, ASIGNACIONES, SUBSIDIOS Y OTRAS AYUDAS</i>	0.00	0.00
<b>TOTAL PARTICIPACIONES, APORTACIONES, TRANSFERENCIAS, ASIGNACIONES, SUBSIDIOS Y OTRAS AYUDAS</b>	<b>13,214,124.03</b>	<b>12,005,868.96</b>
<b>OTROS INGRESOS</b>		
<i>INGRESOS FINANCIEROS</i>	0.00	0.00
<i>BENEFICIOS POR VARIACIÓN DE INVENTARIOS</i>	0.00	0.00
<i>DISMINUCIÓN DE ESTIMACIONES, PROVISIONES Y RESERVAS POR EXCESO</i>	0.00	0.00
<i>OTROS INGRESOS</i>	0.00	0.00
<i>INGRESOS EXTRAORDINARIOS</i>	0.00	0.00
<b>TOTAL OTROS INGRESOS</b>	<b>0.00</b>	<b>0.00</b>
<b>TOTAL INGRESOS</b>	<b>17,934,406.16</b>	<b>18,868,325.80</b>
<b>GASTOS Y OTRAS PÉRDIDAS</b>		
<b>GASTOS DE FUNCIONAMIENTO</b>		
<i>SERVICIOS PERSONALES</i>	8,749,131.13	7,344,583.17
<i>MATERIALES Y SUMINISTROS</i>	645,790.20	599,447.11
<i>SERVICIOS GENERALES</i>	1,482,910.02	2,037,157.42
<i>AYUDAS DIVERSAS</i>	0.00	0.00
<i>ADEFAS</i>	0.00	0.00
<b>TOTAL GASTOS DE FUNCIONAMIENTO</b>	<b>10,877,831.35</b>	<b>9,981,187.70</b>
<b>TRANSFERENCIAS, ASIGNACIONES, SUBSIDIOS Y OTRAS AYUDAS</b>		
<i>TRANSFERENCIAS INTERNAS Y ASIGNACIONES AL SECTOR PÚBLICO</i>	0.00	0.00
<i>TRANSFERENCIAS AL RESTO DEL SECTOR PÚBLICO</i>	1,000,000.00	1,000,000.00
<i>SUBSIDIOS Y SUBENCIONES</i>	0.00	0.00
<i>AYUDAS SOCIALES</i>	61,600.00	54,115.48
<i>PENSIONES Y JUBILACIONES</i>	1,095,437.86	0.00
<i>TRANSFERENCIAS A FIDEICOMISOS, MANDATOS Y CONTRATOS ANALOGOS.</i>	0.00	0.00
<i>TRANSFERENCIAS A LA SEGURIDAD SOCIAL</i>	0.00	0.00
<i>DONATIVOS</i>	0.00	0.00
<i>TRANSFERENCIAS AL EXTERIOR</i>	0.00	0.00
<b>TOTAL TRANSFERENCIAS, ASIGNACIONES, SUBSIDIOS Y OTRAS</b>	<b>2,157,037.86</b>	<b>1,054,115.48</b>

\*BAJO PROTESTA DE DECIR VERDAD DECLARAMOS QUE LOS ESTADOS FINANCIEROS Y SUS NOTAS, SON RAZONABLEMENTE CORRECTOS Y SON RESPONSABILIDAD DEL EMISOR\*

Fecha: 10/03/2020 03:20:17 p.m.



**MUNICIPIO DE COQUIMATLAN, COL.**  
**Sistema Integral de Contabilidad Gubernamental**  
**ESTADO DE ACTIVIDADES**  
**DEL 1 DE ENERO AL 29 DE FEBRERO DE 2020**

	2020	2019
<b>AYUDAS</b>		
<b>PARTICIPACIONES Y APORTACIONES</b>		
<i>PARTICIPACIONES</i>	0.00	0.00
<i>APORTACIONES</i>	0.00	0.00
<i>CONVENIOS</i>	0.00	0.00
<b>TOTAL PARTICIPACIONES Y APORTACIONES</b>	<b>0.00</b>	<b>0.00</b>
<b>INTERESES, COMISIONES Y OTROS GASTOS DE LA DEUDA PÚBLICA</b>		
<i>INTERESES DE LA DEUDA PUBLICA</i>	119,277.31	0.00
<i>COMISIONES DE LA DEUDA PUBLICA</i>	0.00	0.00
<i>GASTOS DE LA DEUDA PUBLICA</i>	0.00	0.00
<i>COSTO POR CEBERTURAS</i>	0.00	0.00
<i>APOYOS FINANCIEROS</i>	0.00	0.00
<b>TOTAL INTERESES, COMISIONES Y OTROS GASTOS DE LA DEUDA PÚBLICA</b>	<b>119,277.31</b>	<b>0.00</b>
<b>OTROS GASTOS Y PÉRDIDAS EXTRAORDINARIAS</b>		
<i>ESTIMACIONES, DEPRECIACIONES, DETERIOROS, OBSOLESCENCIA Y AMORTIZACIONES</i>	0.00	0.00
<i>PROVISIONES</i>	0.00	0.00
<i>DISMINUCION DE INVENTARIOS</i>	0.00	0.00
<i>AUMENTO POR INSUFICIENCIA DE ESTIMACIONES POR PÉRDIDA O DETERIORO U OBSOLESCENCIA</i>	0.00	0.00
<i>AUMENTO POR INSUFICIENCIA DE PROVISIONES</i>	0.00	0.00
<i>OTROS GASTOS</i>	0.00	0.00
<b>TOTAL OTROS GASTOS Y PÉRDIDAS EXTRAORDINARIAS</b>	<b>0.00</b>	<b>0.00</b>
<b>INVERSION PUBLICA</b>		
<i>INVERSION PUBLICA NO CAPITALIZABLE</i>	0.00	0.00
<b>TOTAL INVERSION PUBLICA</b>	<b>0.00</b>	<b>0.00</b>
<b>TOTAL GASTOS Y OTRAS PÉRDIDAS</b>	<b>13,154,146.52</b>	<b>11,035,303.18</b>
<b>RESULTADO DEL EJERCICIO (AHORRO/DESAHORRO)</b>	<b>4,780,259.64</b>	<b>7,833,022.62</b>

TESORERO MUNICIPAL

\_\_\_\_\_  
**C.P. MA GUADALUPE ADAME GUTIERREZ**

PRESIDENTE MUNICIPAL

OFICIAL MAYOR MUNICIPAL

\_\_\_\_\_  
**DR. JOSE GUADALUPE BENAVIDES FLORIAN**

\_\_\_\_\_  
**LIC. FRANCISCO ANDRADE SANCHEZ**



**H. Ayuntamiento de Coquimatlán**  
**Administración 2018-2021**



**COQUIMATLÁN**

*El Turismo es el Poder*

	<b>Estado De Situación Financiera</b>





**MUNICIPIO DE COQUIMATLAN, COL.**  
**Sistema Integral de Contabilidad Gubernamental**  
**ESTADO DE SITUACION FINANCIERA**  
**AL 29 DE FEBRERO DE 2020**

Descripción de la Cuenta	Importe
<b>ACTIVO</b>	
<b>ACTIVO CIRCULANTE</b>	
<i>EFFECTIVO Y EQUIVALENTES</i>	
BANCOS/TESORERIA	16,379,640.22
DEPOSITOS DE FONDOS DE TERCEROS EN GARANTÍA Y/O ADMINISTRACIÓN	11,990.50
<i>DERECHOS A RECIBIR EFECTIVO O EQUIVALENTES</i>	
CUENTAS POR COBRAR A CORTO PLAZO	1,820,945.52
DEUDORES DIVERSOS POR COBRAR A CORTO PLAZO	996,852.29
DEUDORES POR ANTICIPOS DE TESORERIA A CORTO PLAZO	40,741.88
PRESTAMOS OTORGADOS A CORTO PLAZO	17,133,438.92
<i>DERECHOS A RECIBIR BIENES O SERVICIOS</i>	
ANTICIPO A PROVEEDORES POR ADQUISICIÓN DE BIENES Y PRESTACIÓN DE SERVICIOS A CORTO PLAZO	1,598,685.76
ANTICIPO A CONTRATISTAS POR OBRAS PÚBLICAS A CORTO PLAZO	541,702.13
<b>TOTAL ACTIVOS CIRCULANTES</b>	<b>38,523,997.22</b>
<b>ACTIVO NO CIRCULANTE</b>	
<i>BIENES INMUEBLES, INFRAESTRUCTURA Y CONSTRUCCIONES EN PROCESO</i>	
VIVIENDAS	6,474,064.26
EDIFICIOS NO HABITACIONALES	4,386,372.60
CONSTRUCCIONES EN PROCESO EN BIENES DE DOMINIO PÚBLICO	107,903,413.77
CONSTRUCCIONES EN PROCESO EN BIENES PROPIOS	14,190,162.21
<i>BIENES MUEBLES</i>	
MOBILIARIO Y EQUIPO DE ADMINISTRACIÓN	11,955,491.44
MOBILIARIO Y EQUIPO EDUCACIONAL Y RECREATIVO	963,788.00
EQUIPO DE DEFENSA Y SEGURIDAD	1,155,015.46
<i>ACTIVOS DIFERIDOS</i>	
ESTUDIOS, FORMULACIÓN Y EVALUACIÓN DE PROYECTOS	699,254.88
<b>TOTAL ACTIVOS NO CIRCULANTES</b>	<b>147,727,562.62</b>
<b>TOTAL DEL ACTIVO</b>	<b>186,251,559.84</b>
<b>PASIVO</b>	
<b>PASIVO CIRCULANTE</b>	
<i>CUENTAS POR PAGAR A CORTO PLAZO</i>	
SERVICIOS PERSONALES POR PAGAR A CORTO PLAZO	5,754,061.41
PROVEEDORES POR PAGAR A CORTO PLAZO	455,109.96
CONTRATISTAS POR OBRAS PÚBLICAS POR PAGAR A CORTO PLAZO	2,677,967.45
TRANSFERENCIAS OTORGADAS POR PAGAR A CORTO PLAZO	184,699.35
RETENCIONES Y CONTRIBUCIONES POR PAGAR A CORTO PLAZO	23,228,412.40
DEVOLUCIONES DE LA LEY DE INGRESO POR PAGAR A CORTO PLAZO	-1,038.86
OTRAS CUENTAS POR PAGAR A CORTO PLAZO	9,282,692.32
<i>DOCUMENTOS POR PAGAR A CORTO PLAZO</i>	
OTROS DOCUMENTOS POR PAGAR A CORTO PLAZO	74,274.31
<i>PORCIÓN A CORTO PLAZO DE LA DEUDA PÚBLICA A LARGO PLAZO</i>	
PORCIÓN A CORTO PLAZO DE LA DEUDA PÚBLICA INTERNA	12,535,806.91
<i>FONDOS Y BIENES DE TERCEROS EN GARANTÍA Y/O ADMINISTRACIÓN A CORTO PLAZO</i>	
FONDOS EN GARANTÍA A CORTO PLAZO	67,319.34
<i>OTROS PASIVOS A CORTO PLAZO</i>	
INGRESOS POR CLASIFICAR	97,085.12

\*BAJO PROTESTA DE DECIR VERDAD DECLARAMOS QUE LOS ESTADOS FINANCIEROS Y SUS NOTAS, SON RAZONABLEMENTE CORRECTOS Y SON RESPONSABILIDAD DEL EMISOR\*



MUNICIPIO DE COQUIMATLAN, COL.  
Sistema Integral de Contabilidad Gubernamental  
**ESTADO DE SITUACION FINANCIERA**  
AL 29 DE FEBRERO DE 2020

Descripción de la Cuenta	Importe
<b>TOTAL PASIVOS CIRCULANTES</b>	<b>54,356,389.71</b>
<b>PASIVO NO CIRCULANTE</b>	
<i>DEUDA PÚBLICA A LARGO PLAZO</i>	
PRÉSTAMOS DE LA DEUDA INTERNA POR PAGAR A LARGO PLAZO	6,866,097.19
<b>TOTAL PASIVOS NO CIRCULANTES</b>	<b>6,866,097.19</b>
<b>TOTAL DEL PASIVO</b>	<b>61,222,486.90</b>
<b>HACIENDA PUBLICA/ PATRIMONIO</b>	
<b>HACIENDA PUBLICA/ PATRIMONIO GENERADO</b>	
<i>RESULTADO DEL EJERCICIO (AHORRO/DESAHORRO)</i>	4,780,259.64
<i>RESULTADOS DE EJERCICIOS ANTERIORES</i>	107,974,308.79
<i>RESERVAS</i>	12,274,504.51
<b>TOTAL HACIENDA PUBLICA/ PATRIMONIO GENERADO</b>	<b>125,029,072.94</b>
<b>TOTAL HACIENDA PUBLICA/ PATRIMONIO</b>	<b>125,029,072.94</b>
<b>TOTAL DEL PASIVO Y HACIENDA PUBLICA/ PATRIMONIO</b>	<b>186,251,559.84</b>

TESORERO MUNICIPAL

C.P. MA GUADALUPE ADAME GUTIERREZ

PRESIDENTE MUNICIPAL

OFICIAL MAYOR MUNICIPAL

DR. JOSE GUADALUPE BENAVIDES FLORIAN

LIC. FRANCISCO ANDRADE SANCHEZ



MUNICIPIO DE COQUIMATLAN, COL.  
Sistema Integral de Contabilidad Gubernamental  
ESTADO DE SITUACION FINANCIERA  
AL 29 DE FEBRERO DE 2020

	2020	2019
<b>ACTIVO</b>		
<b>ACTIVO CIRCULANTE</b>		
EFFECTIVO Y EQUIVALENTES	16,391,630.72	7,854,283.50
DERECHOS A RECIBIR EFECTIVO O EQUIVALENTES	19,991,978.61	17,677,921.32
DERECHOS A RECIBIR BIENES O SERVICIOS	2,140,387.89	2,297,587.89
INVENTARIOS	0.00	0.00
ALMACÉN	0.00	0.00
ESTIMACIÓN POR PÉRDIDAS O DETERIORO DE ACTIVOS CIRCULANTES	0.00	0.00
OTROS ACTIVOS CIRCULANTES	0.00	0.00
<b>TOTAL ACTIVOS CIRCULANTES</b>	<b>38,523,997.22</b>	<b>27,829,792.71</b>
<b>ACTIVO NO CIRCULANTE</b>		
INVERSIONES FINANCIERAS A LARGO PLAZO	0.00	0.00
DERECHOS A RECIBIR EFECTIVO O EQUIVALENTES A LARGO PLAZO	0.00	0.00
BIENES INMUEBLES, INFRAESTRUCTURA Y CONSTRUCCIONES EN PROCESO	132,954,012.84	116,902,953.29
BIENES MUEBLES	14,074,294.90	13,734,218.91
ACTIVOS INTANGIBLES	0.00	0.00
DEPRECIACIONES, DETERIORO Y AMORTIZACIONES ACUMULADAS DE BIENES	0.00	0.00
ACTIVOS DIFERIDOS	699,254.88	699,254.88
ESTIMACIÓN POR PÉRDIDAS O DETERIORO DE ACTIVOS NO CIRCULANTES	0.00	0.00
OTROS ACTIVOS NO CIRCULANTES	0.00	0.00
<b>TOTAL ACTIVOS NO CIRCULANTES</b>	<b>147,727,562.62</b>	<b>131,336,427.08</b>
<b>TOTAL DEL ACTIVO</b>	<b>186,251,559.84</b>	<b>159,166,219.79</b>
<b>PASIVO</b>		
<b>PASIVO CIRCULANTE</b>		
CUENTAS POR PAGAR A CORTO PLAZO	41,581,904.03	41,022,624.39
DOCUMENTOS POR PAGAR A CORTO PLAZO	74,274.31	74,274.31
PORCIÓN A CORTO PLAZO DE LA DEUDA PÚBLICA A LARGO PLAZO	12,535,806.91	18,502,815.26
TÍTULOS Y VALORES A CORTO PLAZO	0.00	0.00
PASIVOS DIFERIDOS A CORTO PLAZO	0.00	0.00
FONDOS Y BIENES DE TERCEROS EN GARANTÍA Y/O ADMINISTRACIÓN A CORTO PLAZO	67,319.34	67,319.34
PROVISIONES A CORTO PLAZO	0.00	0.00
OTROS PASIVOS A CORTO PLAZO	97,085.12	97,085.12
<b>TOTAL PASIVOS CIRCULANTES</b>	<b>54,356,389.71</b>	<b>59,764,118.42</b>
<b>PASIVO NO CIRCULANTE</b>		
CUENTAS POR PAGAR A LARGO PLAZO	0.00	0.00
DOCUMENTOS POR PAGAR A LARGO PLAZO	0.00	0.00
DEUDA PÚBLICA A LARGO PLAZO	6,866,097.19	0.00
PASIVOS DIFERIDOS A LARGO PLAZO	0.00	0.00
FONDOS Y BIENES DE TERCEROS EN GARANTÍA Y/O ADMINISTRACIÓN A LARGO PLAZO	0.00	0.00
PROVISIONES A LARGO PLAZO	0.00	0.00
<b>TOTAL PASIVOS NO CIRCULANTES</b>	<b>6,866,097.19</b>	<b>0.00</b>
<b>TOTAL DEL PASIVO</b>	<b>61,222,486.90</b>	<b>59,764,118.42</b>

"BAJO PROTESTA DE DECIR VERDAD, DECLARAMOS QUE LOS ESTADOS FINANCIEROS Y SUS NOTAS, SON RAZONABLEMENTE CORRECTOS Y SON RESPONSABILIDAD DEL EMISOR"

Fecha: 10/03/2020 03:22:22 p.m.



MUNICIPIO DE COQUIMATLAN, COL.  
Sistema Integral de Contabilidad Gubernamental  
ESTADO DE SITUACION FINANCIERA  
AL 29 DE FEBRERO DE 2020

	2020	2019
<b>HACIENDA PUBLICA/ PATRIMONIO</b>		
<b>HACIENDA PUBLICA/ PATRIMONIO CONTRIBUIDO</b>		
APORTACIONES	0.00	0.00
DONACIONES DE CAPITAL	0.00	0.00
ACTUALIZACIÓN DE LA HACIENDA PÚBLICA/ PATRIMONIO	0.00	0.00
<b>TOTAL HACIENDA PUBLICA/ PATRIMONIO CONTRIBUIDO</b>	<b>0.00</b>	<b>0.00</b>
<b>HACIENDA PUBLICA/ PATRIMONIO GENERADO</b>		
RESULTADO DEL EJERCICIO (AHORRO/DESAHORRO)	4,780,259.64	7,833,022.62
RESULTADOS DE EJERCICIOS ANTERIORES	107,974,308.79	79,294,574.24
REVALUOS	0.00	0.00
RESERVAS	12,274,504.51	12,274,504.51
RECTIFICACIONES DE RESULTADOS DE EJERCICIOS ANTERIORES	0.00	0.00
<b>TOTAL HACIENDA PUBLICA/ PATRIMONIO GENERADO</b>	<b>125,029,072.94</b>	<b>99,402,101.37</b>
<b>EXCESO O INSUFICIENCIA EN LA ACTUALIZACION DE LA HACIENDA PUBLICA/ PATRIMONIO</b>		
RESULTADO POR POSICIÓN MONETARIA	0.00	0.00
RESULTADO POR TENENCIA DE ACTIVOS NO MONETARIOS	0.00	0.00
<b>TOTAL EXCESO O INSUFICIENCIA EN LA ACTUALIZACION DE LA HACIENDA PUBLICA/ PATRIMONIO</b>	<b>0.00</b>	<b>0.00</b>
<b>TOTAL HACIENDA PUBLICA/ PATRIMONIO</b>	<b>125,029,072.94</b>	<b>99,402,101.37</b>
<b>TOTAL DEL PASIVO Y HACIENDA PUBLICA/ PATRIMONIO</b>	<b>186,251,559.84</b>	<b>159,166,219.79</b>

TESORERO MUNICIPAL

C.P. MA GUADALUPE ADAME GUTIERREZ

PRESIDENTE MUNICIPAL

OFICIAL MAYOR MUNICIPAL

DR. JOSE GUADALUPE BENAVIDES FLORIAN

LIC. FRANCISCO ANDRADE SANCHEZ



	<b>Estado de Cambios de Situación Financiera</b>



MUNICIPIO DE COQUIMATLAN, COL.  
Sistema Integral de Contabilidad Gubernamental  
**ESTADO DE CAMBIOS EN LA SITUACION FINANCIERA**  
1 DE ENERO AL 29 DE FEBRERO DE 2020

Descripción de la Cuenta	Origen	Aplicación
<b>ACTIVO</b>		
<b>ACTIVO CIRCULANTE</b>		
<i>EFFECTIVO Y EQUIVALENTES</i>		
EFFECTIVO	0.00	0.00
BANCOS/TESORERIA	144,453.92	0.00
DEPOSITOS DE FONDOS DE TERCEROS EN GARANTIA Y/O ADMINISTRACION	0.00	0.00
<i>DERECHOS A RECIBIR EFFECTIVO O EQUIVALENTES</i>		
CUENTAS POR COBRAR A CORTO PLAZO	8,249.17	0.00
DEUDORES DIVERSOS POR COBRAR A CORTO PLAZO	0.00	11,500.00
DEUDORES POR ANTICIPOS DE TESORERIA A CORTO PLAZO	0.00	24,979.76
PRESTAMOS OTORGADOS A CORTO PLAZO	0.00	69,623.42
<i>DERECHOS A RECIBIR BIENES O SERVICIOS</i>		
ANTICIPO A PROVEEDORES POR ADQUISICION DE BIENES Y PRESTACION DE SERVICIOS A CORTO PLAZO	0.00	0.00
<b>TOTAL ACTIVO CIRCULANTE</b>	<b>152,703.09</b>	<b>106,103.18</b>
<b>TOTAL ACTIVO</b>	<b>152,703.09</b>	<b>106,103.18</b>
<b>PASIVO</b>		
<b>PASIVO CIRCULANTE</b>		
<i>CUENTAS POR PAGAR A CORTO PLAZO</i>		
SERVICIOS PERSONALES POR PAGAR A CORTO PLAZO	0.00	672,375.54
PROVEEDORES POR PAGAR A CORTO PLAZO	16,674.27	0.00
CONTRATISTAS POR OBRAS PUBLICAS POR PAGAR A CORTO PLAZO	0.00	2,619,261.24
TRANSFERENCIAS OTORGADAS POR PAGAR A CORTO PLAZO	0.00	392,916.91
RETENCIONES Y CONTRIBUCIONES POR PAGAR A CORTO PLAZO	64,608.13	0.00
OTRAS CUENTAS POR PAGAR A CORTO PLAZO	0.00	286,731.38
<i>DOCUMENTOS POR PAGAR A CORTO PLAZO</i>		
OTROS DOCUMENTOS POR PAGAR A CORTO PLAZO	0.00	0.00
<i>PORCIÓN A CORTO PLAZO DE LA DEUDA PÚBLICA A LARGO PLAZO</i>		
PORCIÓN A CORTO PLAZO DE LA DEUDA PÚBLICA INTERNA	0.00	936,856.88
<b>TOTAL PASIVO CIRCULANTE</b>	<b>81,282.40</b>	<b>4,908,141.95</b>
<b>TOTAL PASIVO</b>	<b>81,282.40</b>	<b>4,908,141.95</b>
<b>HACIENDA PUBLICA/ PATRIMONIO</b>		
<b>HACIENDA PUBLICA/ PATRIMONIO GENERADO</b>		
<i>RESULTADO DEL EJERCICIO (AHORRO/DESAHORRO)</i>		
	4,780,259.64	0.00
<b>TOTAL HACIENDA PUBLICA/ PATRIMONIO GENERADO</b>	<b>4,780,259.64</b>	<b>0.00</b>
<b>TOTAL HACIENDA PUBLICA/ PATRIMONIO</b>	<b>4,780,259.64</b>	<b>0.00</b>
<b>TOTAL PASIVO Y HACIENDA PUBLICA/ PATRIMONIO</b>	<b>4,861,542.04</b>	<b>4,908,141.95</b>



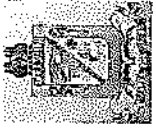
**H. Ayuntamiento de Coquimatlán**  
**Administración 2018-2021**



**COQUIMATLÁN**

H. Ayuntamiento 2018-2021

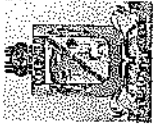
	<b>Estado analítico del activo</b>



**MUNICIPIO DE COQUIMATLAN, COL.**  
**Sistema Integral de Contabilidad Gubernamental**  
**ESTADO ANALITICO DEL ACTIVO**  
**DEL 1 DE FEBRERO AL 29 DE FEBRERO DE 2020**

Descripción de la Cuenta	Saldo Inicial	Cargos del Periodo	Abonos del Periodo	Saldo Final	Variación del Periodo
<b>ACTIVO</b>					
<b>ACTIVO CIRCULANTE</b>					
<b>EFFECTIVO Y EQUIVALENTES</b>	<b>36,160,198.25</b>	<b>11,570,718.40</b>	<b>9,206,919.43</b>	<b>38,523,997.22</b>	<b>2,363,798.97</b>
BANCOS/TESORERIA	14,120,840.35	11,331,260.20	9,060,469.83	16,391,630.72	2,270,790.37
DEPOSITOS DE FONDOS DE TERCEROS EN GARANTÍA Y/O ADMINISTRACIÓN	14,108,849.85	11,331,260.20	9,060,469.83	16,379,640.22	2,270,790.37
	11,990.50	0.00	0.00	11,990.50	0.00
<b>DERECHOS A RECIBIR EFFECTIVO O EQUIVALENTES</b>	<b>19,898,970.01</b>	<b>239,458.20</b>	<b>146,449.60</b>	<b>19,991,978.61</b>	<b>93,008.60</b>
CUENTAS POR COBRAR A CORTO PLAZO	1,813,540.10	56,077.20	48,671.78	1,820,945.52	7,405.42
DEUDORES DIVERSOS POR COBRAR A CORTO PLAZO	985,852.29	11,000.00	0.00	996,852.29	11,000.00
DEUDORES POR ANTICIPOS DE TESORERIA A CORTO PLAZO	35,762.12	15,000.00	10,020.24	40,741.88	4,979.76
PRESTAMOS OTORGADOS A CORTO PLAZO	17,063,815.50	157,381.00	87,757.58	17,133,438.92	69,623.42
<b>DERECHOS A RECIBIR BIENES O SERVICIOS</b>	<b>2,140,387.89</b>	<b>0.00</b>	<b>0.00</b>	<b>2,140,387.89</b>	<b>0.00</b>
ANTICIPO A PROVEEDORES POR ADQUISICIÓN DE BIENES Y PRESTACIÓN DE SERVICIOS A CORTO PLAZO	1,598,685.76	0.00	0.00	1,598,685.76	0.00
ANTICIPO A CONTRATISTAS POR OBRAS PÚBLICAS A CORTO PLAZO	541,702.13	0.00	0.00	541,702.13	0.00
<b>ACTIVO NO CIRCULANTE</b>	<b>147,727,562.62</b>	<b>0.00</b>	<b>0.00</b>	<b>147,727,562.62</b>	<b>0.00</b>
<b>BIENES INMUEBLES, INFRAESTRUCTURA Y CONSTRUCCIONES EN PROCESO</b>	<b>132,954,012.84</b>	<b>0.00</b>	<b>0.00</b>	<b>132,954,012.84</b>	<b>0.00</b>
VIVIENDAS	6,474,064.26	0.00	0.00	6,474,064.26	0.00
EDIFICIOS NO HABITACIONALES	4,386,372.60	0.00	0.00	4,386,372.60	0.00
CONSTRUCCIONES EN PROCESO EN BIENES DE DOMINIO PÚBLICO	107,903,413.77	0.00	0.00	107,903,413.77	0.00
CONSTRUCCIONES EN PROCESO EN BIENES PROPIOS	14,190,162.21	0.00	0.00	14,190,162.21	0.00
<b>BIENES MUEBLES</b>	<b>14,074,294.90</b>	<b>0.00</b>	<b>0.00</b>	<b>14,074,294.90</b>	<b>0.00</b>
MOBILIARIO Y EQUIPO DE ADMINISTRACIÓN	11,955,491.44	0.00	0.00	11,955,491.44	0.00
MOBILIARIO Y EQUIPO EDUCACIONAL Y RECREATIVO	963,788.00	0.00	0.00	963,788.00	0.00
EQUIPO DE DEFENSA Y SEGURIDAD	1,155,015.46	0.00	0.00	1,155,015.46	0.00
<b>ACTIVOS DIFERIDOS</b>	<b>699,254.88</b>	<b>0.00</b>	<b>0.00</b>	<b>699,254.88</b>	<b>0.00</b>
ESTUDIOS, FORMULACIÓN Y EVALUACIÓN DE PROYECTOS	699,254.88	0.00	0.00	699,254.88	0.00
<b>TOTAL:</b>	<b>183,887,760.87</b>	<b>11,570,718.40</b>	<b>9,206,919.43</b>	<b>186,251,559.84</b>	<b>2,363,798.97</b>





**MUNICIPIO DE COQUIMATLAN, COL.**  
Sistema Integral de Contabilidad Gubernamental  
**ESTADO ANALITICO DEL ACTIVO**  
**DEL 1 DE ENERO AL 29 DE FEBRERO DE 2020**

Descripción de la Cuenta	Saldo Inicial	Cargos del Periodo	Abonos del Periodo	Saldo Final	Variación del Periodo
<b>ACTIVO</b>					
<b>ACTIVO CIRCULANTE</b>					
<b>EFFECTIVO Y EQUIVALENTES</b>	<b>38,570,597.13</b>	<b>26,120,844.55</b>	<b>26,167,444.46</b>	<b>38,523,997.22</b>	<b>-46,599.91</b>
EFFECTIVO	16,536,084.64	25,646,174.12	25,790,628.04	16,391,630.72	-144,453.92
BANCOS/TESORERIA	0.00	25,267.02	25,267.02	0.00	0.00
DEPOSITOS DE FONDOS DE TERCEROS EN GARANTÍA Y/O ADMINISTRACIÓN	16,524,094.14	25,616,811.10	25,761,265.02	16,379,640.22	-144,453.92
	11,990.50	4,096.00	4,096.00	11,990.50	0.00
<b>DERECHOS A RECIBIR EFFECTIVO O EQUIVALENTES</b>	<b>19,894,124.60</b>	<b>382,120.43</b>	<b>284,266.42</b>	<b>19,991,978.61</b>	<b>97,854.01</b>
CUENTAS POR COBRAR A CORTO PLAZO	1,829,194.69	136,309.43	144,558.60	1,820,945.52	-8,249.17
DEUDORES DIVERSOS POR COBRAR A CORTO PLAZO	985,352.29	28,000.00	16,500.00	996,852.29	11,500.00
DEUDORES POR ANTICIPOS DE TESORERIA A CORTO PLAZO	15,762.12	60,430.00	35,450.24	40,741.88	24,979.76
PRESTAMOS OTORGADOS A CORTO PLAZO	17,063,815.50	157,381.00	87,757.58	17,133,438.92	69,623.42
<b>DERECHOS A RECIBIR BIENES O SERVICIOS</b>	<b>2,140,387.89</b>	<b>92,550.00</b>	<b>92,550.00</b>	<b>2,140,387.89</b>	<b>0.00</b>
ANTICIPO A PROVEEDORES POR ADQUISICIÓN DE BIENES Y PRESTACIÓN DE SERVICIOS A CORTO PLAZO	1,598,685.76	92,550.00	92,550.00	1,598,685.76	0.00
ANTICIPO A CONTRATISTAS POR OBRAS PÚBLICAS A CORTO PLAZO	541,702.13	0.00	0.00	541,702.13	0.00
<b>ACTIVO NO CIRCULANTE</b>	<b>147,727,562.62</b>	<b>0.00</b>	<b>0.00</b>	<b>147,727,562.62</b>	<b>0.00</b>
<b>BIENES INMUEBLES, INFRAESTRUCTURA Y CONSTRUCCIONES EN PROCESO</b>	<b>132,954,012.84</b>	<b>0.00</b>	<b>0.00</b>	<b>132,954,012.84</b>	<b>0.00</b>
VIVIENDAS	6,474,064.26	0.00	0.00	6,474,064.26	0.00
EDIFICIOS NO HABITACIONALES	4,386,372.60	0.00	0.00	4,386,372.60	0.00
CONSTRUCCIONES EN PROCESO EN BIENES DE DOMINIO PÚBLICO	107,903,413.77	0.00	0.00	107,903,413.77	0.00
CONSTRUCCIONES EN PROCESO EN BIENES PROPIOS	14,190,162.21	0.00	0.00	14,190,162.21	0.00
<b>BIENES MUEBLES</b>	<b>14,074,294.90</b>	<b>0.00</b>	<b>0.00</b>	<b>14,074,294.90</b>	<b>0.00</b>
MOBILIARIO Y EQUIPO DE ADMINISTRACIÓN	11,955,491.44	0.00	0.00	11,955,491.44	0.00
MOBILIARIO Y EQUIPO EDUCACIONAL Y RECREATIVO	963,788.00	0.00	0.00	963,788.00	0.00
EQUIPO DE DEFENSA Y SEGURIDAD	1,155,015.46	0.00	0.00	1,155,015.46	0.00
<b>ACTIVOS DIFERIDOS</b>	<b>699,254.88</b>	<b>0.00</b>	<b>0.00</b>	<b>699,254.88</b>	<b>0.00</b>
ESTUDIOS, FORMULACIÓN Y EVALUACIÓN DE PROYECTOS	699,254.88	0.00	0.00	699,254.88	0.00
<b>TOTAL:</b>	<b>186,298,159.75</b>	<b>26,120,844.55</b>	<b>26,167,444.46</b>	<b>186,251,559.84</b>	<b>-46,599.91</b>



	<b>Estado Analítico de la Deuda y Otros Pasivos</b>



MUNICIPIO DE COQUIMATLAN, COL.  
Sistema Integral de Contabilidad Gubernamental  
**ESTADO ANALITICO DE LA DEUDA Y OTROS PASIVOS**  
DEL 1 DE FEBRERO AL 29 DE FEBRERO DE 2020

Denominación de las Deudas	Moneda de Contratación	Institución o País Acreedor	Saldo Inicial del Periodo	Saldo Final del Periodo
<b>Corto Plazo</b>				
<b>Deuda Interna</b>				
<i>Instituciones de Crédito</i>			0.00	0.00
CREDITO BANOBRAS 7178 8,987,567.93	PESOS	MEXICO	577,659.93	541,154.56
CREDITO BANOBRAS 7211 POR 3,500,000.00	PESOS	MEXICO	241,776.99	226,321.70
<i>Títulos y Valores</i>			0.00	0.00
<i>Arrendamientos Financieros</i>			0.00	0.00
<b>Deuda Externa</b>				
<i>Organismos Financieros Internacionales</i>			0.00	0.00
<i>Deuda Bilateral</i>			0.00	0.00
<i>Títulos y Valores</i>			0.00	0.00
<i>Arrendamientos Financieros</i>			0.00	0.00
<b>Subtotal Corto Plazo</b>			<b>819,436.92</b>	<b>767,476.26</b>
<b>Largo Plazo</b>				
<b>Deuda Interna</b>				
<i>Instituciones de Crédito</i>			0.00	0.00
CREDITO BANOBRAS 7178 8,987,567.93	PESOS	MEXICO	4,891,848.88	4,891,848.88
CREDITO BANOBRAS 7211 POR 3,500,000.00	PESOS	MEXICO	1,974,248.31	1,974,248.31
<i>Títulos y Valores</i>			0.00	0.00
<i>Arrendamientos Financieros</i>			0.00	0.00
<b>Deuda Externa</b>				
<i>Organismos Financieros Internacionales</i>			0.00	0.00
<i>Deuda Bilateral</i>			0.00	0.00
<i>Títulos y Valores</i>			0.00	0.00
<i>Arrendamientos Financieros</i>			0.00	0.00
<b>Subtotal Largo Plazo</b>			<b>6,866,097.19</b>	<b>6,866,097.19</b>
<b>Otros Pasivos</b>			<b>54,981,818.54</b>	<b>53,588,913.45</b>
<b>Total Deuda y Otros Pasivos</b>			<b>62,667,352.65</b>	<b>61,222,486.90</b>



MUNICIPIO DE COQUIMATLAN, COL.  
Sistema Integral de Contabilidad Gubernamental  
ESTADO ANALITICO DE LA DEUDA Y OTROS PASIVOS  
DEL 1 DE ENERO AL 29 DE FEBRERO DE 2020

Denominación de las Deudas	Moneda de Contratación	Institución o País Acreedor	Saldo Inicial del Periodo	Saldo Final del Periodo
<b>Corto Plazo</b>				
<b>Deuda Interna</b>				
<i>Instituciones de Crédito</i>			0.00	0.00
CREDITO BANOBRAS 7178 8,987,567.93	PESOS	MEXICO	613,886.20	541,154.56
CREDITO BANOBRAS 7211 POR 3,500,000.00	PESOS	MEXICO	257,114.28	226,321.70
<i>Títulos y Valores</i>			0.00	0.00
<i>Arrendamientos Financieros</i>			0.00	0.00
<b>Deuda Externa</b>				
<i>Organismos Financieros Internacionales</i>			0.00	0.00
<i>Deuda Bilateral</i>			0.00	0.00
<i>Títulos y Valores</i>			0.00	0.00
<i>Arrendamientos Financieros</i>			0.00	0.00
<b>Subtotal Corto Plazo</b>			<b>871,000.48</b>	<b>767,476.26</b>
<b>Largo Plazo</b>				
<b>Deuda Interna</b>				
<i>Instituciones de Crédito</i>			0.00	0.00
CREDITO BANOBRAS 7178 8,987,567.93	PESOS	MEXICO	4,891,848.88	4,891,848.88
CREDITO BANOBRAS 7211 POR 3,500,000.00	PESOS	MEXICO	1,974,248.31	1,974,248.31
<i>Títulos y Valores</i>			0.00	0.00
<i>Arrendamientos Financieros</i>			0.00	0.00
<b>Deuda Externa</b>				
<i>Organismos Financieros Internacionales</i>			0.00	0.00
<i>Deuda Bilateral</i>			0.00	0.00
<i>Títulos y Valores</i>			0.00	0.00
<i>Arrendamientos Financieros</i>			0.00	0.00
<b>Subtotal Largo Plazo</b>			<b>6,866,097.19</b>	<b>6,866,097.19</b>
<b>Otros Pasivos</b>			<b>58,312,248.78</b>	<b>53,588,913.45</b>
<b>Total Deuda y Otros Pasivos</b>			<b>66,049,346.45</b>	<b>61,222,486.90</b>



**H. Ayuntamiento de Coquimatlán**  
**Administración 2018-2021**

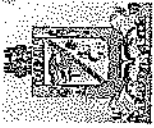


	<b>Estado de Variación de la Hacienda Pública</b>



**MUNICIPIO DE COQUIMATLAN, COL.**  
 Sistema Integral de Contabilidad Gubernamental  
**ESTADO DE VARIACION EN LA HACIENDA PUBLICA**  
**DEL 1 DE ENERO AL 29 DE FEBRERO DE 2020**

Concepto	Hacienda Pública/ Patrimonio Contribuido	Hacienda Pública/ Patrimonio Gen. Ejer. Ant.	Hacienda Pública/ Patrimonio Gen. Ejer. Actualización de la	Exceso o Insuficiencia en la Actualización de la	Total
<b>Hacienda Pública / Patrimonio Contribuido Neto 2019</b>	<b>0.00</b>				<b>0.00</b>
<i>Aportaciones</i>	0.00				0.00
<i>Donaciones de Capital</i>	0.00				0.00
<i>Actualización de la Hacienda Pública/ Patrimonio</i>	0.00				0.00
<b>Hacienda Pública / Patrimonio Generado Neto 2019</b>		<b>91,681,011.53</b>	<b>28,567,801.77</b>		<b>120,248,813.30</b>
<i>Resultados del Ejercicio (Ahorro/Desahorro)</i>		79,406,507.02	28,567,801.77		28,567,801.77
<i>Resultados de Ejercicios Anteriores</i>		0.00			0.00
<i>Revalúos</i>		12,274,504.51			12,274,504.51
<i>Reservas</i>		0.00			0.00
<i>Rectificaciones de Resultados de Ejercicios Anteriores</i>					
<b>Exceso o Insuficiencia en la Actualización de la Hacienda Pública/ Patrimonio Neto 2019</b>				<b>0.00</b>	<b>0.00</b>
<i>Resultados por Posición Monetaria</i>				0.00	0.00
<i>Resultados por Tenencia de Activos no Monetarios</i>				0.00	0.00
<b>Hacienda Pública/ Patrimonio Neto Final 2019</b>	<b>0.00</b>	<b>91,681,011.53</b>	<b>28,567,801.77</b>	<b>0.00</b>	<b>120,248,813.30</b>
<b>Cambios en la Hacienda Pública/ Patrimonio Contribuido Neto 2020</b>	<b>0.00</b>				<b>0.00</b>
<i>Aportaciones</i>	0.00				0.00
<i>Donaciones de Capital</i>	0.00				0.00
<i>Actualización de la Hacienda Pública/ Patrimonio</i>	0.00				0.00
<b>Variaciones de la Hacienda Pública/ Patrimonio Generado Neto 2020</b>		<b>0.00</b>	<b>4,780,259.64</b>		<b>4,780,259.64</b>
<i>Resultados del Ejercicio (Ahorro/Desahorro)</i>		0.00	4,780,259.64		4,780,259.64
<i>Resultados de Ejercicios Anteriores</i>			0.00		0.00
<i>Revalúos</i>			0.00		0.00
<i>Reservas</i>			0.00		0.00
<i>Rectificaciones de Resultados de Ejercicios Anteriores</i>			0.00		0.00



**MUNICIPIO DE COQUIMATLAN, COL.**  
**Sistema Integral de Contabilidad Gubernamental**  
**ESTADO DE VARIACION EN LA HACIENDA PUBLICA**  
**DEL 1 DE ENERO AL 29 DE FEBRERO DE 2020**

Concepto	Hacienda Pública/ Patrimonio Contribuido	Hacienda Pública/ Patrimonio Gen. Ejer. Ant.	Hacienda Pública/ Patrimonio Gen. Ejer. Actualización de la	Exceso o Insuficiencia en la Actualización de la	Total
<b>Cambios en el Exceso o Insuficiencia en la Actualización de la Hacienda Pública/ Patrimonio Neto 2020</b>					
<i>Resultado por Posición Monetaria</i>				0.00	0.00
<i>Resultado por Tenencia de Activos no Monetarios</i>				0.00	0.00
<b>Hacienda Pública/ Patrimonio Neto Final 2020</b>	<b>0.00</b>	<b>91,681,011.53</b>	<b>33,348,061.41</b>	<b>0.00</b>	<b>125,029,072.94</b>

TESORERO MUNICIPAL

C.P. MA GUADALUPE ADAME GUTIERREZ

PRESIDENTE MUNICIPAL

DR. JOSE GUADALUPE BENAVIDES FLORIAN

OFICIAL MAYOR MUNICIPAL

LIC. FRANCISCO ANDRADE SANCHEZ



**H. Ayuntamiento de Coquimatlán**  
**Administración 2018-2021**



	<b>Estado de flujo de efectivo</b>





MUNICIPIO DE COQUIMATLAN, COL.  
Sistema Integral de Contabilidad Gubernamental  
**ESTADO DE FLUJOS DE EFECTIVO**  
DEL 1 DE FEBRERO AL 29 DE FEBRERO DE 2020

Concepto	Total
<b>FLUJOS DE EFECTIVO DE LAS ACTIVIDADES DE OPERACION</b>	
<b><u>ORIGEN</u></b>	<b><u>10,191,374.95</u></b>
IMPUESTOS	1,002,161.87
DERECHOS	825,447.64
PRODUCTOS DE TIPO CORRIENTE	19,050.49
APROVECHAMIENTOS DE TIPO CORRIENTE	28,332.90
PARTICIPACIONES Y APORTACIONES	8,316,382.05
<b><u>APLICACION</u></b>	<b><u>6,382,710.23</u></b>
SERVICIOS PERSONALES	3,729,939.24
MATERIALES Y SUMINISTROS	336,857.42
SERVICIOS GENERALES	621,914.84
TRANSFERENCIAS AL RESTO DEL SECTOR PÚBLICO	500,000.00
AYUDAS SOCIALES	41,800.00
PENSIONES Y JUBILACIONES	1,095,437.86
INTERESES DE LA DEUDA PÚBLICA	56,760.87
<b>FLUJOS NETOS DE EFECTIVO POR ACTIVIDADES DE OPERACION</b>	<b><u>3,808,664.72</u></b>

**FLUJOS DE EFECTIVO DE LAS ACTIVIDADES DE INVERSION**

<b><u>ORIGEN</u></b>	<b><u>0.00</u></b>
BIENES INMUEBLES, INFRA ESTRUCTURA Y CONSTRUCCIONES EN PROCESO	0.00
BIENES MUEBLES	0.00
OTROS ORIGENES DE INVERSION	0.00
<b><u>APLICACION</u></b>	<b><u>0.00</u></b>
BIENES INMUEBLES, INFRA ESTRUCTURA Y CONSTRUCCIONES EN PROCESO	0.00
BIENES MUEBLES	0.00
OTRAS APLICACIONES DE INVERSION	0.00
<b>FLUJOS NETOS DE EFECTIVO POR ACTIVIDADES DE INVERSION</b>	<b><u>0.00</u></b>

**FLUJOS DE EFECTIVO DE LAS ACTIVIDADES DE FINANCIAMIENTO**

<b><u>ORIGEN</u></b>	<b><u>7,323,650.03</u></b>
ENDEUDAMIENTO NETO	0.00
- INTERNO	0.00
- EXTERNO	0.00
OTROS ORIGENES DE FINANCIAMIENTO	7,323,650.03
<b><u>APLICACION</u></b>	<b><u>8,861,524.38</u></b>
SERVICIOS DE LA DEUDA	468,627.32

"BAJO PROTESTA DE DECIR VERDAD DECLARAMOS QUE LOS ESTADOS FINANCIEROS Y SUS NOTAS, SON RAZONABLEMENTE CORRECTOS Y SON RESPONSABILIDAD DEL EMISOR"

Fecha: 10/03/2020 03:40:07 p.m.



MUNICIPIO DE COQUIMATLAN, COL.  
Sistema Integral de Contabilidad Gubernamental  
**ESTADO DE FLUJOS DE EFECTIVO**  
DEL 1 DE FEBRERO AL 29 DE FEBRERO DE 2020

Concepto	Total
- INTERNO	468,627.32
- EXTERNO	0.00
<b>OTRAS APLICACIONES DE FINANCIAMIENTO</b>	<b>8,392,897.06</b>
<b>FLUJOS NETOS DE EFECTIVO POR ACTIVIDADES DE FINANCIAMIENTO</b>	<b><u>-1,537,874.35</u></b>
<b>INCREMENTO/DISMINUCION NETA EN EL EFECTIVO Y EQUIVALENTES AL EFECTIVO</b>	<b>2,270,790.37</b>
<b>EFFECTIVO Y EQUIVALENTES AL EFECTIVO AL INICIO DEL EJERCICIO</b>	<b>14,120,840.35</b>
<b>EFFECTIVO Y EQUIVALENTES AL EFECTIVO AL FINAL DEL EJERCICIO</b>	<b>16,391,630.72</b>

TESORERO MUNICIPAL

\_\_\_\_\_  
C.P. MA GUADALUPE ADAME GUTIERREZ

\_\_\_\_\_  
PRESIDENTE MUNICIPAL

\_\_\_\_\_  
OFICIAL MAYOR MUNICIPAL

\_\_\_\_\_  
DR. JOSE GUADALUPE BENAVIDES FLORIAN

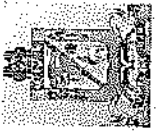
\_\_\_\_\_  
LIC. FRANCISCO ANDRADE SANCHEZ



**MUNICIPIO DE COQUIMATLAN, COL.**  
**Sistema Integral de Contabilidad Gubernamental**  
**ESTADO DE FLUJOS DE EFECTIVO**  
**DEL 1 DE FEBRERO AL 29 DE FEBRERO DE 2020**

Concepto	2020	2019
<b>FLUJOS DE EFECTIVO DE LAS ACTIVIDADES DE OPERACION</b>		
<b>ORIGEN</b>	<b>10,191,374.95</b>	<b>9,476,792.91</b>
IMPUESTOS	1,002,161.87	897,498.55
CUOTAS Y APORTACIONES DE SEGURIDAD SOCIAL	0.00	0.00
CONTRIBUCIONES DE MEJORAS	0.00	0.00
DERECHOS	825,447.64	783,293.09
PRODUCTOS DE TIPO CORRIENTE	19,050.49	17,716.37
APROVECHAMIENTOS DE TIPO CORRIENTE	28,332.90	15,182.93
INGRESOS POR VENTA DE BIENES Y SERVICIOS	0.00	0.00
CONTRIBUCIONES NO COMPRENDIDAS EN LAS FRACCIONES DE LA LEY DE INGRESOS CAUSADAS EN EJERCICIOS FISCALES ANTERIORES	0.00	0.00
PENDIENTES DE LIQUIDACIÓN O PAGO		
PARTICIPACIONES Y APORTACIONES	8,316,382.05	7,763,101.97
TRANSFERENCIAS, ASIGNACIONES, SUBSIDIOS Y OTRAS AYUDAS	0.00	0.00
OTROS ORIGENES DE OPERACIÓN	0.00	0.00
<b>APLICACION</b>	<b>6,382,710.23</b>	<b>5,211,581.11</b>
SERVICIOS PERSONALES	3,729,939.24	3,700,885.87
MATERIALES Y SUMINISTROS	336,857.42	282,038.64
SERVICIOS GENERALES	621,914.84	698,016.60
AYUDAS DIVERSAS	0.00	0.00
ADEFAS	0.00	0.00
TRANSFERENCIAS INTERNAS Y ASIGNACIONES AL SECTOR PÚBLICO	0.00	0.00
TRANSFERENCIAS AL RESTO DEL SECTOR PÚBLICO	0.00	0.00
SUBSIDIOS Y SUBENCIONES	500,000.00	500,000.00
AYUDAS SOCIALES	0.00	0.00
PENSIONES Y JUBILACIONES	41,800.00	30,640.00
TRANSFERENCIAS A FIDEICOMISOS, MANDATOS Y CONTRATOS ANALOGOS.	1,095,437.86	0.00
TRANSFERENCIAS A LA SEGURIDAD SOCIAL	0.00	0.00
DONATIVOS	0.00	0.00
TRANSFERENCIAS AL EXTERIOR	0.00	0.00
PARTICIPACIONES	0.00	0.00
APORTACIONES	0.00	0.00
CONVENIOS	0.00	0.00
OTRAS APLICACIONES DE OPERACIÓN	56,760.87	0.00
<b>FLUJOS NETOS DE EFECTIVO POR ACTIVIDADES DE OPERACION</b>	<b>3,808,664.72</b>	<b>4,265,211.80</b>

\*BAJO PROTESTA DE DECIR VERDAD DECLARAMOS QUE LOS ESTADOS FINANCIEROS Y SUS NOTAS, SON RAZONABLEMENTE CORRECTOS Y SON RESPONSABILIDAD DEL EMISOR\*



MUNICIPIO DE COQUIMATLAN, COL.  
Sistema Integral de Contabilidad Gubernamental  
ESTADO DE FLUJOS DE EFECTIVO  
DEL 1 DE FEBRERO AL 29 DE FEBRERO DE 2020

Concepto	2020	2019
----------	------	------

**FLUJOS DE EFECTIVO DE LAS ACTIVIDADES DE INVERSION**

<u>ORIGEN</u>	<u>0.00</u>	<u>0.00</u>
BIENES INMUEBLES, INFRA ESTRUCTURA Y CONSTRUCCIONES EN PROCESO	0.00	0.00
BIENES MUEBLES	0.00	0.00
OTROS ORIGENES DE INVERSION	0.00	0.00
<u>APLICACION</u>	<u>0.00</u>	<u>0.00</u>
BIENES INMUEBLES, INFRA ESTRUCTURA Y CONSTRUCCIONES EN PROCESO	0.00	0.00
BIENES MUEBLES	0.00	0.00
OTRAS APLICACIONES DE INVERSION	0.00	0.00
<b>FLUJOS NETOS DE EFECTIVO POR ACTIVIDADES DE INVERSION</b>	<b><u>0.00</u></b>	<b><u>0.00</u></b>

**FLUJOS DE EFECTIVO DE LAS ACTIVIDADES DE FINANCIAMIENTO**

<u>ORIGEN</u>	<u>7,323,650.03</u>	<u>6,027,764.00</u>
ENDEUDAMIENTO NETO	0.00	0.00
- INTERNO	0.00	0.00
- EXTERNO	0.00	0.00
OTROS ORIGENES DE FINANCIAMIENTO	7,323,650.03	6,027,764.00
<u>APLICACION</u>	<u>8,861,524.38</u>	<u>6,627,867.60</u>
SERVICIOS DE LA DEUDA	468,627.32	417,607.36
- INTERNO	468,627.32	417,607.36
- EXTERNO	0.00	0.00



MUNICIPIO DE COQUIMATLAN, COL.  
Sistema Integral de Contabilidad Gubernamental  
ESTADO DE FLUJOS DE EFECTIVO  
DEL 1 DE FEBRERO AL 29 DE FEBRERO DE 2020

Concepto	2020	2019
OTRAS APLICACIONES DE FINANCIAMIENTO	8,392,897.06	6,210,260.24

**FLUJOS NETOS DE EFECTIVO POR ACTIVIDADES DE FINANCIAMIENTO** **-1,537,874.35** **-600,103.60**

**INCREMENTO/DISMINUCION NETA EN EL EFECTIVO Y EQUIVALENTES AL EFECTIVO** **2,270,790.37** **3,665,108.20**  
**EFFECTIVO Y EQUIVALENTES AL EFECTIVO AL INICIO DEL EJERCICIO** **14,120,840.35** **4,189,175.30**  
**EFFECTIVO Y EQUIVALENTES AL EFECTIVO AL FINAL DEL EJERCICIO** **16,391,630.72** **7,854,283.50**

TESORERO MUNICIPAL

C.P. MA GUADALUPE ADAME GUTIERREZ

PRESIDENTE MUNICIPAL

DR. JOSE GUADALUPE BENAVIDES FLORIAN

OFICIAL MAYOR MUNICIPAL

LIC. FRANCISCO ANDRADE SANCHEZ



MUNICIPIO DE COQUIMATLAN, COL.  
Sistema Integral de Contabilidad Gubernamental  
ESTADO DE FLUJOS DE EFECTIVO  
DEL 1 DE ENERO AL 29 DE FEBRERO DE 2020

Concepto	Total
<b>FLUJOS DE EFECTIVO DE LAS ACTIVIDADES DE OPERACION</b>	
<b><u>ORIGEN</u></b>	<b><u>17,934,406.16</u></b>
IMPUESTOS	3,203,936.82
DERECHOS	1,407,467.75
PRODUCTOS DE TIPO CORRIENTE	37,207.55
APROVECHAMIENTOS DE TIPO CORRIENTE	71,670.01
PARTICIPACIONES Y APORTACIONES	13,214,124.03
<b><u>APLICACION</u></b>	<b><u>13,154,146.52</u></b>
SERVICIOS PERSONALES	8,749,131.13
MATERIALES Y SUMINISTROS	645,790.20
SERVICIOS GENERALES	1,482,910.02
TRANSFERENCIAS AL RESTO DEL SECTOR PUBLICO	1,000,000.00
AYUDAS SOCIALES	61,600.00
PENSIONES Y JUBILACIONES	1,095,437.86
INTERESES DE LA DEUDA PUBLICA	119,277.31
<b>FLUJOS NETOS DE EFECTIVO POR ACTIVIDADES DE OPERACION</b>	<b><u>4,780,259.64</u></b>

**FLUJOS DE EFECTIVO DE LAS ACTIVIDADES DE INVERSION**

<b><u>ORIGEN</u></b>	<b><u>0.00</u></b>
BIENES INMUEBLES, INFRA ESTRUCTURA Y CONSTRUCCIONES EN PROCESO	0.00
BIENES MUEBLES	0.00
OTROS ORIGENES DE INVERSION	0.00
<b><u>APLICACION</u></b>	<b><u>0.00</u></b>
BIENES INMUEBLES, INFRA ESTRUCTURA Y CONSTRUCCIONES EN PROCESO	0.00
BIENES MUEBLES	0.00
OTRAS APLICACIONES DE INVERSION	0.00
<b>FLUJOS NETOS DE EFECTIVO POR ACTIVIDADES DE INVERSION</b>	<b><u>0.00</u></b>

**FLUJOS DE EFECTIVO DE LAS ACTIVIDADES DE FINANCIAMIENTO**

<b><u>ORIGEN</u></b>	<b><u>32,582,280.84</u></b>
ENDEUDAMIENTO NETO	1,999.84
- INTERNO	1,999.84
- EXTERNO	0.00
OTROS ORIGENES DE FINANCIAMIENTO	32,580,281.00
<b><u>APLICACION</u></b>	<b><u>37,506,994.40</u></b>
SERVICIOS DE LA DEUDA	938,856.72

"BAJO PROTESTA DE DECIR VERDAD DECLARAMOS QUE LOS ESTADOS FINANCIEROS Y SUS NOTAS, SON RAZONABLEMENTE CORRECTOS Y SON RESPONSABILIDAD DEL EMISOR"

Fecha: 10/03/2020 03:40:53 p.m.



MUNICIPIO DE COQUIMATLAN, COL.  
Sistema Integral de Contabilidad Gubernamental  
**ESTADO DE FLUJOS DE EFECTIVO**  
**DEL 1 DE ENERO AL 29 DE FEBRERO DE 2020**

Concepto	Total
- INTERNO	938,856.72
- EXTERNO	0.00
<b>OTRAS APLICACIONES DE FINANCIAMIENTO</b>	<b>36,568,137.68</b>
<b>FLUJOS NETOS DE EFECTIVO POR ACTIVIDADES DE FINANCIAMIENTO</b>	<b><u>-4,924,713.56</u></b>
<b>INCREMENTO/DISMINUCION NETA EN EL EFECTIVO Y EQUIVALENTES AL EFECTIVO</b>	<b>-144,453.92</b>
<b>EFFECTIVO Y EQUIVALENTES AL EFECTIVO AL INICIO DEL EJERCICIO</b>	<b>16,536,084.64</b>
<b>EFFECTIVO Y EQUIVALENTES AL EFECTIVO AL FINAL DEL EJERCICIO</b>	<b>16,391,630.72</b>

TESORERO MUNICIPAL

C.P. MA GUADALUPE ADAME GUTIERREZ

PRESIDENTE MUNICIPAL

OFICIAL MAYOR MUNICIPAL

DR. JOSE GUADALUPE BENAVIDES FLORIAN

LIC. FRANCISCO ANDRADE SANCHEZ



**MUNICIPIO DE COQUIMATLAN, COL.**  
 Sistema Integral de Contabilidad Gubernamental  
**ESTADO DE FLUJOS DE EFECTIVO**  
**DEL 1 DE ENERO AL 29 DE FEBRERO DE 2020**

Concepto	2020	2019
<b>FLUJOS DE EFECTIVO DE LAS ACTIVIDADES DE OPERACION</b>		
<b>ORIGEN</b>	<b>17,934,406.16</b>	<b>18,868,325.80</b>
IMPUESTOS	3,203,936.82	2,682,533.41
CUOTAS Y APORTACIONES DE SEGURIDAD SOCIAL	0.00	0.00
CONTRIBUCIONES DE MEJORAS	0.00	0.00
DERECHOS	1,407,467.75	1,318,103.23
PRODUCTOS DE TIPO CORRIENTE	37,207.55	33,507.25
APROVECHAMIENTOS DE TIPO CORRIENTE	71,670.01	2,828,312.95
INGRESOS POR VENTA DE BIENES Y SERVICIOS	0.00	0.00
CONTRIBUCIONES NO COMPRENDIDAS EN LAS FRACCIONES DE LA LEY DE INGRESOS CAUSADAS EN EJERCICIOS FISCALES ANTERIORES	0.00	0.00
PENDIENTES DE LIQUIDACIÓN O PAGO		
PARTICIPACIONES Y APORTACIONES	13,214,124.03	12,005,868.96
TRANSFERENCIAS, ASIGNACIONES, SUBSIDIOS Y OTRAS AYUDAS	0.00	0.00
OTROS ORIGENES DE OPERACIÓN	0.00	0.00
<b>APLICACION</b>	<b>13,154,146.52</b>	<b>11,035,303.18</b>
SERVICIOS PERSONALES	8,749,131.13	7,344,583.17
MATERIALES Y SUMINISTROS	645,790.20	599,447.11
SERVICIOS GENERALES	1,482,910.02	2,037,157.42
AYUDAS DIVERSAS	0.00	0.00
ADEFAS	0.00	0.00
TRANSFERENCIAS INTERNAS Y ASIGNACIONES AL SECTOR PÚBLICO	0.00	0.00
TRANSFERENCIAS AL RESTO DEL SECTOR PÚBLICO	0.00	0.00
SUBSIDIOS Y SUBENCIONES	1,000,000.00	1,000,000.00
AYUDAS SOCIALES	0.00	0.00
PENSIONES Y JUBILACIONES	61,600.00	54,115.48
TRANSFERENCIAS A FIDEICOMISOS, MANDATOS Y CONTRATOS ANALOGOS.	1,095,437.86	0.00
TRANSFERENCIAS A LA SEGURIDAD SOCIAL	0.00	0.00
DONATIVOS	0.00	0.00
TRANSFERENCIAS AL EXTERIOR	0.00	0.00
PARTICIPACIONES	0.00	0.00
APORTACIONES	0.00	0.00
CONVENIOS	0.00	0.00
OTRAS APLICACIONES DE OPERACIÓN	0.00	0.00
	119,277.31	0.00
<b>FLUJOS NETOS DE EFECTIVO POR ACTIVIDADES DE OPERACION</b>	<b>4,780,259.64</b>	<b>7,833,022.62</b>

"BAJO PROTESTA DE DECIR VERDAD DECLARAMOS QUE LOS ESTADOS FINANCIEROS Y SUS NOTAS, SON RAZONABLEMENTE CORRECTOS Y SON RESPONSABLEMENTE DEL ENTESOR"

Fecha: 10/03/2020 03:41:03 p.m.





MUNICIPIO DE COQUIMATLAN, COL.  
Sistema Integral de Contabilidad Gubernamental  
ESTADO DE FLUJOS DE EFECTIVO  
DEL 1 DE ENERO AL 29 DE FEBRERO DE 2020

Concepto

2020

2019

**FLUJOS DE EFECTIVO DE LAS ACTIVIDADES DE INVERSION**

<b>ORIGEN</b>	<b>0.00</b>	<b>98,582.55</b>
BIENES INMUEBLES, INFRA ESTRUCTURA Y CONSTRUCCIONES EN PROCESO	0.00	0.00
BIENES MUEBLES	0.00	0.00
OTROS ORIGENES DE INVERSION	0.00	98,582.55
<b>APLICACION</b>	<b>0.00</b>	<b>0.00</b>
BIENES INMUEBLES, INFRA ESTRUCTURA Y CONSTRUCCIONES EN PROCESO	0.00	0.00
BIENES MUEBLES	0.00	0.00
OTRAS APLICACIONES DE INVERSION	0.00	0.00
<b>FLUJOS NETOS DE EFECTIVO POR ACTIVIDADES DE INVERSION</b>	<b>0.00</b>	<b>98,582.55</b>

**FLUJOS DE EFECTIVO DE LAS ACTIVIDADES DE FINANCIAMIENTO**

<b>ORIGEN</b>	<b>32,582,280.84</b>	<b>30,309,087.85</b>
ENDEUDAMIENTO NETO	1,999.84	1,999.84
- INTERNO	1,999.84	1,999.84
- EXTERNO	0.00	0.00
OTROS ORIGENES DE FINANCIAMIENTO	32,580,281.00	30,307,088.01
<b>APLICACION</b>	<b>37,506,994.40</b>	<b>32,785,357.90</b>
SERVICIOS DE LA DEUDA	938,856.72	723,773.87
- INTERNO	938,856.72	723,773.87
- EXTERNO	0.00	0.00



MUNICIPIO DE COQUIMATLAN, COL.  
Sistema Integral de Contabilidad Gubernamental  
ESTADO DE FLUJOS DE EFECTIVO  
DEL 1 DE ENERO AL 29 DE FEBRERO DE 2020

Concepto	2020	2019
OTRAS APLICACIONES DE FINANCIAMIENTO	36,568,137.68	32,061,584.03
<b>FLUJOS NETOS DE EFECTIVO POR ACTIVIDADES DE FINANCIAMIENTO</b>	<b>-4,924,713.56</b>	<b>-2,476,270.05</b>
<b>INCREMENTO/DISMINUCION NETA EN EL EFECTIVO Y EQUIVALENTES AL EFECTIVO</b>	<b>-144,453.92</b>	<b>5,455,335.12</b>
<b>EFFECTIVO Y EQUIVALENTES AL EFECTIVO AL INICIO DEL EJERCICIO</b>	<b>16,536,084.64</b>	<b>2,398,948.38</b>
<b>EFFECTIVO Y EQUIVALENTES AL EFECTIVO AL FINAL DEL EJERCICIO</b>	<b>16,391,630.72</b>	<b>7,854,283.50</b>

TESORERO MUNICIPAL

C.P. MA GUADALUPE ADAME GUTIERREZ

PRESIDENTE MUNICIPAL

DR. JOSE GUADALUPE BENAVIDES FLORIAN

OFICIAL MAYOR MUNICIPAL

LIC. FRANCISCO ANDRADE SANCHEZ



**H. Ayuntamiento de Coquimatlán**  
**Administración 2018-2021**

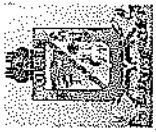


	<b>Balanza de comprobación</b>



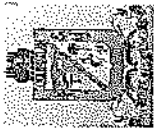
**MUNICIPIO DE COQUIMATLAN, COL.**  
**Sistema Integral de Contabilidad Gubernamental**  
**BALANZA DE COMPROBACION**  
**DEL 1 DE FEBRERO AL 29 DE FEBRERO DE 2020**

Descripción	Saldo Anterior		Movimientos		Saldo Actual	
	Debe	Haber	Debe	Haber	Debe	Haber
<b>ACTIVO</b>						
<b>ACTIVO CIRCULANTE</b>						
<b>EFFECTIVO Y EQUIVALENTES</b>						
BANCOS/TESORERIA	36,160,198.25	0.00	11,570,718.40	9,206,919.43	38,523,997.22	0.00
DEPOSITOS DE FONDOS DE TERCEROS EN GARANTÍA Y/O ADMINISTRACIÓN	14,120,840.35	0.00	11,331,260.20	9,060,469.83	16,391,630.72	0.00
	14,108,849.85	0.00	11,331,260.20	9,060,469.83	16,379,640.22	0.00
	11,990.50	0.00	0.00	0.00	11,990.50	0.00
<b>DERECHOS A RECIBIR EFFECTIVO O EQUIVALENTES</b>	19,898,970.01	0.00	239,458.20	146,449.60	19,991,978.61	0.00
CUENTAS POR COBRAR A CORTO PLAZO	1,813,540.10	0.00	56,077.20	48,671.78	1,820,945.52	0.00
DEUDORES DIVERSOS POR COBRAR A CORTO PLAZO	985,852.29	0.00	11,000.00	0.00	996,852.29	0.00
DEUDORES POR ANTICIPOS DE TESORERIA A CORTO PLAZO	35,762.12	0.00	15,000.00	10,020.24	40,741.88	0.00
PRESTAMOS OTORGADOS A CORTO PLAZO	17,063,815.50	0.00	157,381.00	87,757.58	17,133,438.92	0.00
<b>DERECHOS A RECIBIR BIENES O SERVICIOS</b>	2,140,387.89	0.00	0.00	0.00	2,140,387.89	0.00
ANTICIPO A PROVEEDORES POR ADQUISICIÓN DE BIENES Y PRESTACIÓN DE SERVICIOS A CORTO PLAZO	1,598,685.76	0.00	0.00	0.00	1,598,685.76	0.00
ANTICIPO A CONTRATISTAS POR OBRAS PÚBLICAS A CORTO PLAZO	541,702.13	0.00	0.00	0.00	541,702.13	0.00
<b>ACTIVO NO CIRCULANTE</b>	147,727,562.62	0.00	0.00	0.00	147,727,562.62	0.00
<b>BIENES INMUEBLES, INFRAESTRUCTURA Y CONSTRUCCIONES EN PROCESO</b>	132,954,012.84	0.00	0.00	0.00	132,954,012.84	0.00
VIVIENDAS	6,474,064.26	0.00	0.00	0.00	6,474,064.26	0.00
EDIFICIOS NO HABITACIONALES	4,386,372.60	0.00	0.00	0.00	4,386,372.60	0.00
CONSTRUCCIONES EN PROCESO EN BIENES DE DOMINIO PÚBLICO	107,903,413.77	0.00	0.00	0.00	107,903,413.77	0.00
CONSTRUCCIONES EN PROCESO EN BIENES PROPIOS	14,190,162.21	0.00	0.00	0.00	14,190,162.21	0.00
<b>BIENES MUEBLES</b>	14,074,294.90	0.00	0.00	0.00	14,074,294.90	0.00
MOBILIARIO Y EQUIPO DE ADMINISTRACIÓN	11,955,491.44	0.00	0.00	0.00	11,955,491.44	0.00
MOBILIARIO Y EQUIPO EDUCACIONAL Y RECREATIVO	963,788.00	0.00	0.00	0.00	963,788.00	0.00
EQUIPO DE DEFENSA Y SEGURIDAD	1,155,015.46	0.00	0.00	0.00	1,155,015.46	0.00
<b>ACTIVOS DIFERIDOS</b>	699,254.88	0.00	0.00	0.00	699,254.88	0.00
ESTUDIOS, FORMULACIÓN Y EVALUACIÓN DE PROYECTOS	699,254.88	0.00	0.00	0.00	699,254.88	0.00
<b>PASIVO</b>						
<b>PASIVO CIRCULANTE</b>						
<b>CUENTAS POR PAGAR A CORTO PLAZO</b>	0.00	55,801,255.46	8,622,066.18	7,177,200.43	0.00	54,356,389.71
SERVICIOS PERSONALES POR PAGAR A CORTO PLAZO	0.00	42,558,142.46	8,153,438.86	7,177,200.43	0.00	41,581,904.03
PROVEEDORES POR PAGAR A CORTO PLAZO	0.00	5,412,476.66	3,994,546.75	4,336,131.50	0.00	5,754,061.41
	0.00	650,429.74	1,491,939.90	1,296,620.12	0.00	455,109.96



**MUNICIPIO DE COQUIMATLAN, COL.**  
**Sistema Integral de Contabilidad Gubernamental**  
**BALANZA DE COMPROBACION**  
**DEL 1 DE FEBRERO AL 29 DE FEBRERO DE 2020**

Descripción	Saldo Anterior		Movimientos		Saldo Actual	
	Debe	Haber	Debe	Haber	Debe	Haber
CONTRATISTAS POR OBRAS PÚBLICAS POR PAGAR A CORTO PLAZO.	0.00	3,739,178.98	1,075,929.33	14,717.80	0.00	2,677,967.45
TRANSFERENCIAS OTORGADAS POR PAGAR A CORTO PLAZO	0.00	297,604.14	614,704.79	501,800.00	0.00	184,699.35
RETENCIONES Y CONTRIBUCIONES POR PAGAR A CORTO PLAZO	0.00	23,137,874.45	897,534.30	988,072.25	0.00	23,228,412.40
DEVOLUCIONES DE LA LEY DE INGRESO POR PAGAR A CORTO PLAZO	1,038.86	0.00	0.00	0.00	1,038.86	0.00
OTRAS CUENTAS POR PAGAR A CORTO PLAZO	0.00	9,321,617.35	78,783.79	39,858.76	0.00	9,282,692.32
<b>DOCUMENTOS POR PAGAR A CORTO PLAZO</b>	<b>0.00</b>	<b>74,274.31</b>	<b>0.00</b>	<b>0.00</b>	<b>0.00</b>	<b>74,274.31</b>
OTROS DOCUMENTOS POR PAGAR A CORTO PLAZO	0.00	74,274.31	0.00	0.00	0.00	74,274.31
<b>PORCIÓN A CORTO PLAZO DE LA DEUDA PÚBLICA A LARGO PLAZO</b>	<b>0.00</b>	<b>13,004,434.23</b>	<b>468,627.32</b>	<b>0.00</b>	<b>0.00</b>	<b>12,535,806.91</b>
PORCIÓN A CORTO PLAZO DE LA DEUDA PÚBLICA INTERNA	0.00	13,004,434.23	468,627.32	0.00	0.00	12,535,806.91
<b>FONDOS Y BIENES DE TERCEROS EN GARANTÍA Y/O ADMINISTRACIÓN A CORTO PLAZO</b>	<b>0.00</b>	<b>67,319.34</b>	<b>0.00</b>	<b>0.00</b>	<b>0.00</b>	<b>67,319.34</b>
FONDOS EN GARANTÍA A CORTO PLAZO	0.00	67,319.34	0.00	0.00	0.00	67,319.34
<b>OTROS PASIVOS A CORTO PLAZO</b>	<b>0.00</b>	<b>97,085.12</b>	<b>0.00</b>	<b>0.00</b>	<b>0.00</b>	<b>97,085.12</b>
INGRESOS POR CLASIFICAR	0.00	97,085.12	0.00	0.00	0.00	97,085.12
<b>PASIVO NO CIRCULANTE</b>	<b>0.00</b>	<b>6,866,097.19</b>	<b>0.00</b>	<b>0.00</b>	<b>0.00</b>	<b>6,866,097.19</b>
<b>DEUDA PÚBLICA A LARGO PLAZO</b>	<b>0.00</b>	<b>6,866,097.19</b>	<b>0.00</b>	<b>0.00</b>	<b>0.00</b>	<b>6,866,097.19</b>
PRÉSTAMOS DE LA DEUDA INTERNA POR PAGAR A LARGO PLAZO	0.00	6,866,097.19	0.00	0.00	0.00	6,866,097.19
<b>HACIENDA PÚBLICA/ PATRIMONIO</b>						
<b>HACIENDA PÚBLICA/ PATRIMONIO GENERADO</b>	<b>0.00</b>	<b>120,248,813.30</b>	<b>0.00</b>	<b>0.00</b>	<b>0.00</b>	<b>120,248,813.30</b>
<b>RESULTADOS DE EJERCICIOS ANTERIORES</b>	<b>0.00</b>	<b>107,974,308.79</b>	<b>0.00</b>	<b>0.00</b>	<b>0.00</b>	<b>107,974,308.79</b>
RESULTADO EJERCICIO 2006	9,908,965.82	0.00	0.00	0.00	9,908,965.82	0.00
RESULTADO EJERCICIO 2008	0.00	4,148,484.46	0.00	0.00	0.00	4,148,484.46
RESULTADO EJERCICIO 2009	1,903,753.14	0.00	0.00	0.00	1,903,753.14	0.00
RESULTADO EJERCICIO 2010	0.00	1,516,535.05	0.00	0.00	0.00	1,516,535.05
RESULTADO EJERCICIO 2011	0.00	627,569.94	0.00	0.00	0.00	627,569.94
SUP O DEF 1990	489,733.84	0.00	0.00	0.00	489,733.84	0.00
SUP O DEF 1991	86,476.40	0.00	0.00	0.00	86,476.40	0.00
SUP O DEF 1992	238,128.61	0.00	0.00	0.00	238,128.61	0.00
SUP O DEF 1993	419,074.88	0.00	0.00	0.00	419,074.88	0.00
SUP O DEF 1994	396,403.36	0.00	0.00	0.00	396,403.36	0.00
SUP O DEF 1995	105,595.46	0.00	0.00	0.00	105,595.46	0.00



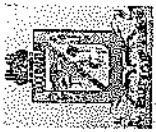
**MUNICIPIO DE COQUIMATLAN, COL.**  
**Sistema Integral de Contabilidad Gubernamental**  
**BALANZA DE COMPROBACION**  
**DEL 1 DE FEBRERO AL 29 DE FEBRERO DE 2020**

Descripción	Saldo Anterior		Movimientos		Saldo Actual	
	Debe	Haber	Debe	Haber	Debe	Haber
SUP O DEF 1996	360,950.40	0.00	0.00	0.00	360,950.40	0.00
SUP O DEF 1997	0.00	2,428,046.29	0.00	0.00	0.00	2,428,046.29
SUP O DE F1998	0.00	1,077,382.20	0.00	0.00	0.00	1,077,382.20
SUP O DEF 1999	0.00	1,574,368.51	0.00	0.00	0.00	1,574,368.51
SUP O DEF 2000	0.00	684,511.01	0.00	0.00	0.00	684,511.01
SUP O DEF 2001	5,830,439.30	0.00	0.00	0.00	5,830,439.30	0.00
SUP O DEF 2002	0.00	1,910,777.48	0.00	0.00	0.00	1,910,777.48
RESULTADO EJERCICIO 2003	962,044.80	0.00	0.00	0.00	962,044.80	0.00
RESULTADO EJERCICIO 2004	0.00	3,342,415.89	0.00	0.00	0.00	3,342,415.89
RESULTADO EJER ANTERIORES	1,173,042.82	0.00	0.00	0.00	1,173,042.82	0.00
RESULTADO EJERCICIO 2005	1,256,399.24	0.00	0.00	0.00	1,256,399.24	0.00
RESULTADO EJERCICIO 2007	4,731,841.54	0.00	0.00	0.00	4,731,841.54	0.00
RESULTADO EJERCICIO 2012	1,097,445.64	0.00	0.00	0.00	1,097,445.64	0.00
RESULTADO EJERCICIO 2013	0.00	6,951,378.55	0.00	0.00	0.00	6,951,378.55
RESULTADO EJERCICIO 2014	0.00	12,411,888.99	0.00	0.00	0.00	12,411,888.99
RESULTADO EJERCICIO 2015	0.00	9,511,920.95	0.00	0.00	0.00	9,511,920.95
RESULTADO EJERCICIO 2016	0.00	17,041,178.34	0.00	0.00	0.00	17,041,178.34
RESULTADO EJERCICIO 2017	0.00	21,321,711.38	0.00	0.00	0.00	21,321,711.38
RESULTADO EJERCICIO 2018	0.00	23,818,633.23	0.00	0.00	0.00	23,818,633.23
RESULTADO EJERCICIO 2019	0.00	28,567,801.77	0.00	0.00	0.00	28,567,801.77
<b>RESERVAS</b>	<b>0.00</b>	<b>12,274,504.51</b>	<b>0.00</b>	<b>0.00</b>	<b>0.00</b>	<b>12,274,504.51</b>
RESERVAS DE PATRIMONIO	0.00	12,274,504.51	0.00	0.00	0.00	12,274,504.51
<b>INGRESOS</b>						
<b>INGRESOS DE GESTIÓN</b>						
<b>IMPUESTOS</b>						
IMPUESTO SOBRE LOS INGRESOS	0.00	2,845,289.23	0.00	1,874,992.90	0.00	4,720,282.13
IMPUESTOS SOBRE EL PATRIMONIO	0.00	2,201,774.95	0.00	1,002,161.87	0.00	3,203,936.82
IMPUESTO SOBRE LA PRODUCCIÓN, EL CONSUMO Y LAS TRANSACCIONES	0.00	22,836.43	0.00	3,500.00	0.00	26,336.43
ACCESORIOS	0.00	2,060,942.28	0.00	746,876.09	0.00	2,807,818.37
DERECHOS	0.00	57,158.00	0.00	175,241.89	0.00	232,399.89
DERECHOS POR EL USO, GOCE, APROVECHAMIENTO O EXPLOTACIÓN DE BIENES DE DOMINIO PÚBLICO	0.00	60,838.24	0.00	76,543.89	0.00	137,382.13
DERECHOS POR PRESTACIÓN DE SERVICIOS	0.00	582,020.11	0.00	825,447.64	0.00	1,407,467.75
OTROS DERECHOS	0.00	45,942.12	0.00	61,013.77	0.00	106,955.89
<b>PRODUCTOS DE TIPO CORRIENTE</b>						
PRODUCTOS DERIVADOS DEL USO Y	0.00	266,340.48	0.00	221,834.72	0.00	488,175.20
	0.00	269,737.51	0.00	542,599.15	0.00	812,336.66
	0.00	18,157.06	0.00	19,050.49	0.00	37,207.55
	0.00	84.49	0.00	86.88	0.00	171.37



**MUNICIPIO DE COQUIMATLAN, COL.**  
**Sistema Integral de Contabilidad Gubernamental**  
**BALANZA DE COMPROBACION**  
**DEL 1 DE FEBRERO AL 29 DE FEBRERO DE 2020**

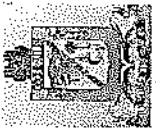
Descripción	Saldo Anterior		Movimientos		Saldo Actual	
	Debe	Haber	Debe	Haber	Debe	Haber
APROVECHAMIENTO DE BIENES NO SUJETOS A RÉGIMEN DE DOMINIO PÚBLICO	0.00	18,072.57	0.00	18,963.61	0.00	37,036.18
OTROS PRODUCTOS QUE GENERAN INGRESOS CORRIENTES	0.00	43,337.11	0.00	28,332.90	0.00	71,670.01
<b>APROVECHAMIENTOS DE TIPO CORRIENTE</b>	0.00	36,385.08	0.00	19,782.39	0.00	56,167.47
MULTAS	0.00	6,952.03	0.00	8,550.51	0.00	15,502.54
INDEMNIZACIONES	0.00	4,897,741.98	0.00	8,316,382.05	0.00	13,214,124.03
PARTICIPACIONES, APORTACIONES, TRANSFERENCIAS, ASIGNACIONES, SUBSIDIOS Y OTRAS AYUDAS	0.00	4,897,741.98	0.00	8,316,382.05	0.00	13,214,124.03
<b>PARTICIPACIONES Y APORTACIONES</b>	0.00	4,897,741.98	0.00	8,316,382.05	0.00	13,214,124.03
PARTICIPACIONES	0.00	4,897,741.98	0.00	4,373,624.05	0.00	9,271,366.03
APORTACIONES	0.00	0.00	0.00	3,942,758.00	0.00	3,942,758.00
<b>GASTOS Y OTRAS PÉRDIDAS</b>						
<b>GASTOS DE FUNCIONAMIENTO</b>	6,189,119.85	0.00	5,489,356.26	800,644.76	10,877,831.35	0.00
<b>SERVICIOS PERSONALES</b>	5,019,191.89	0.00	4,514,918.00	784,978.76	8,749,131.13	0.00
REMUNERACIONES AL PERSONAL DE CARÁCTER PERMANENTE	2,736,327.06	0.00	2,328,910.15	536,949.70	4,528,287.51	0.00
REMUNERACIONES ADICIONALES Y ESPECIALES	257,790.00	0.00	259,358.18	2,389.92	514,758.26	0.00
SEGURIDAD SOCIAL	218,206.47	0.00	296,833.70	22,886.21	492,153.96	0.00
OTRAS PRESTACIONES SOCIALES Y ECONÓMICAS	1,651,555.30	0.00	1,474,453.41	222,752.93	2,903,255.78	0.00
PAGO DE ESTÍMULOS A SERVIDORES PÚBLICOS	155,313.06	0.00	155,362.56	0.00	310,675.62	0.00
<b>MATERIALES Y SUMINISTROS</b>	308,932.78	0.00	336,857.42	0.00	645,790.20	0.00
MATERIALES DE ADMINISTRACION, EMISION DE DOCUMENTOS Y ARTICULOS OFICIALES	33,233.74	0.00	63,894.39	0.00	97,128.13	0.00
MATERIALES Y ARTICULOS DE CONSTRUCCION Y DE REPARACION	4,460.00	0.00	6,651.60	0.00	11,111.60	0.00
PRODUCTOS QUÍMICOS, FARMACÉUTICOS Y DE LABORATORIO	0.00	0.00	9,785.77	0.00	9,785.77	0.00
COMBUSTIBLES, LUBRICANTES Y ADITIVOS	263,580.54	0.00	247,176.06	0.00	510,756.60	0.00
VESTUARIO, BLANCOS, PRENDAS DE PROTECCION Y ARTICULOS DEPORTIVOS	5,995.20	0.00	8,349.60	0.00	14,344.80	0.00
MATERIALES Y SUMINISTROS PARA SEGURIDAD	900.00	0.00	0.00	0.00	900.00	0.00
HERRAMIENTAS, REFACCIONES Y ACCESORIOS MENORES	763.30	0.00	1,000.00	0.00	1,763.30	0.00
<b>SERVICIOS GENERALES</b>	860,995.18	0.00	637,580.84	15,666.00	1,482,910.02	0.00
SERVICIOS BÁSICOS	458,373.00	0.00	443,724.00	2,235.00	899,862.00	0.00
SERVICIOS DE ARRENDAMIENTO	0.00	0.00	9,674.40	0.00	9,674.40	0.00
SERVICIOS PROFESIONALES, CIENTÍFICOS Y TÉCNICOS	3,020.71	0.00	3,020.71	0.00	6,041.42	0.00



**MUNICIPIO DE COQUIMATLAN, COL.**  
**Sistema Integral de Contabilidad Gubernamental**  
**BALANZA DE COMPROBACION**  
**DEL 1 DE FEBRERO AL 29 DE FEBRERO DE 2020**

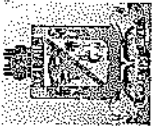
Descripción	Saldo Anterior		Movimientos		Saldo Actual	
	Debe	Haber	Debe	Haber	Debe	Haber
<b>Y OTROS SERVICIOS</b>						
SERVICIOS FINANCIEROS, BANCARIOS Y COMERCIALES	4,509.81	0.00	3,599.03	232.00	7,876.84	0.00
SERVICIOS DE INSTALACION, REPARACION, MANTENIMIENTO Y CONSERVACION	49,648.69	0.00	67,336.64	0.00	116,985.33	0.00
SERVICIOS DE COMUNICACION SOCIAL Y PUBLICIDAD	0.00	0.00	8,208.00	4,343.00	3,865.00	0.00
SERVICIOS OFICIALES	299,669.65	0.00	62,567.43	8,856.00	353,381.08	0.00
OTROS SERVICIOS GENERALES	45,773.32	0.00	39,450.63	0.00	85,223.95	0.00
<b>TRANSFERENCIAS, ASIGNACIONES, SUBSIDIOS Y OTRAS AYUDAS</b>	<b>519,800.00</b>	<b>0.00</b>	<b>1,640,237.86</b>	<b>3,000.00</b>	<b>2,157,037.86</b>	<b>0.00</b>
<b>TRANSFERENCIAS AL RESTO DEL SECTOR PUBLICO</b>	<b>500,000.00</b>	<b>0.00</b>	<b>500,000.00</b>	<b>0.00</b>	<b>1,000,000.00</b>	<b>0.00</b>
TRANSFERENCIAS A ENTIDADES FEDERATIVAS Y MUNICIPIOS	500,000.00	0.00	500,000.00	0.00	1,000,000.00	0.00
<b>AYUDAS SOCIALES</b>	<b>19,800.00</b>	<b>0.00</b>	<b>44,800.00</b>	<b>3,000.00</b>	<b>61,600.00</b>	<b>0.00</b>
AYUDAS SOCIALES A PERSONAS	19,800.00	0.00	44,800.00	3,000.00	61,600.00	0.00
<b>PENSIONES Y JUBILACIONES</b>	<b>0.00</b>	<b>0.00</b>	<b>1,095,437.86</b>	<b>0.00</b>	<b>1,095,437.86</b>	<b>0.00</b>
JUBILACIONES	0.00	0.00	1,095,437.86	0.00	1,095,437.86	0.00
<b>INTERESES, COMISIONES Y OTROS GASTOS DE LA DEUDA PUBLICA</b>	<b>62,516.44</b>	<b>0.00</b>	<b>56,760.87</b>	<b>0.00</b>	<b>119,277.31</b>	<b>0.00</b>
<b>INTERESES DE LA DEUDA PUBLICA</b>	<b>62,516.44</b>	<b>0.00</b>	<b>56,760.87</b>	<b>0.00</b>	<b>119,277.31</b>	<b>0.00</b>
INTERESES DE LA DEUDA PÚBLICA INTERNA	62,516.44	0.00	56,760.87	0.00	119,277.31	0.00
<b>CUENTAS DE CIERRE CONTABLE</b>						
<b>CUENTAS DE ORDEN CONTABLES</b>						
<b>CUENTAS DE ORDEN PRESUPUESTARIAS</b>						
<b>LEY DE INGRESOS</b>	<b>0.00</b>	<b>0.00</b>	<b>20,382,749.90</b>	<b>20,382,749.90</b>	<b>0.00</b>	<b>0.00</b>
<b>LEY DE INGRESOS ESTIMADA</b>	<b>103,128,185.33</b>	<b>0.00</b>	<b>0.00</b>	<b>0.00</b>	<b>103,128,185.33</b>	<b>0.00</b>
IMPUESTOS	5,828,042.45	0.00	0.00	0.00	5,828,042.45	0.00
DERECHOS	4,720,294.01	0.00	0.00	0.00	4,720,294.01	0.00
PRODUCTOS DE TIPO CORRIENTE	228,103.86	0.00	0.00	0.00	228,103.86	0.00
APROVECHAMIENTOS DE TIPO CORRIENTE	189,057.01	0.00	0.00	0.00	189,067.01	0.00
PARTICIPACIONES Y APORTACIONES.	92,162,678.00	0.00	0.00	0.00	92,162,678.00	0.00
<b>LEY DE INGRESOS POR EJECUTAR</b>	<b>0.00</b>	<b>96,216,290.12</b>	<b>10,191,374.95</b>	<b>0.00</b>	<b>0.00</b>	<b>86,024,915.17</b>
IMPUESTOS	0.00	3,626,267.50	1,002,161.87	0.00	0.00	2,624,105.63
DERECHOS	0.00	4,138,273.90	825,447.64	0.00	0.00	3,312,826.26
PRODUCTOS DE TIPO CORRIENTE	0.00	209,946.80	19,050.49	0.00	0.00	190,896.31
APROVECHAMIENTOS DE TIPO CORRIENTE	0.00	145,729.90	28,332.90	0.00	0.00	117,397.00
PARTICIPACIONES Y APORTACIONES.	0.00	88,096,072.02	8,316,382.05	0.00	0.00	79,779,689.97





**MUNICIPIO DE COQUIMATLAN, COL.**  
**Sistema Integral de Contabilidad Gubernamental**  
**BALANZA DE COMPROBACION**  
**DEL 1 DE FEBRERO AL 29 DE FEBRERO DE 2020**

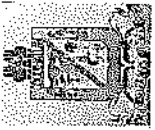
Descripción	Saldo Anterior		Movimientos		Saldo Actual	
	Debe	Haber	Debe	Haber	Debe	Haber
<b>MODIFICACIONES A LA LEY DE INGRESOS ESTIMADA</b>	<b>831,136.00</b>	<b>0.00</b>	<b>0.00</b>	<b>0.00</b>	<b>831,136.00</b>	<b>0.00</b>
PARTICIPACIONES Y APORTACIONES.	831,136.00	0.00	0.00	0.00	831,136.00	0.00
<b>LEY DE INGRESOS DEVENGADA</b>	<b>0.00</b>	<b>0.00</b>	<b>10,191,374.95</b>	<b>10,191,374.95</b>	<b>0.00</b>	<b>0.00</b>
IMPUESTOS	0.00	0.00	1,002,161.87	1,002,161.87	0.00	0.00
DERECHOS	0.00	0.00	825,447.64	825,447.64	0.00	0.00
PRODUCTOS DE TIPO CORRIENTE	0.00	0.00	19,050.49	19,050.49	0.00	0.00
APROVECHAMIENTOS DE TIPO CORRIENTE	0.00	0.00	28,332.90	28,332.90	0.00	0.00
PARTICIPACIONES Y APORTACIONES.	0.00	0.00	8,316,382.05	8,316,382.05	0.00	0.00
<b>LEY DE INGRESOS RECAUDADA</b>	<b>0.00</b>	<b>7,743,031.21</b>	<b>0.00</b>	<b>10,191,374.95</b>	<b>0.00</b>	<b>17,934,406.16</b>
IMPUESTOS	0.00	2,201,774.95	0.00	1,002,161.87	0.00	3,203,936.82
DERECHOS	0.00	582,020.11	0.00	825,447.64	0.00	1,407,467.75
PRODUCTOS DE TIPO CORRIENTE	0.00	18,157.06	0.00	19,050.49	0.00	37,207.55
APROVECHAMIENTOS DE TIPO CORRIENTE	0.00	43,337.11	0.00	28,332.90	0.00	71,670.01
PARTICIPACIONES Y APORTACIONES.	0.00	4,897,741.98	0.00	8,316,382.05	0.00	13,214,124.03
<b>PRESUPUESTO DE EGRESOS</b>	<b>0.00</b>	<b>0.00</b>	<b>44,369,871.37</b>	<b>44,369,871.37</b>	<b>0.00</b>	<b>0.00</b>
<b>PRESUPUESTO DE EGRESOS APROBADO</b>	<b>0.00</b>	<b>103,128,185.33</b>	<b>0.00</b>	<b>0.00</b>	<b>0.00</b>	<b>103,128,185.33</b>
SERVICIOS PERSONALES	0.00	59,223,411.86	0.00	0.00	0.00	59,223,411.86
MATERIALES Y SUMINISTROS	0.00	5,353,542.71	0.00	0.00	0.00	5,353,542.71
SERVICIOS GENERALES	0.00	9,152,719.13	0.00	0.00	0.00	9,152,719.13
TRANSFERENCIAS, ASIGNACIONES, SUBSIDIOS Y OTRAS AYUDAS	0.00	13,790,733.50	0.00	0.00	0.00	13,790,733.50
BIENES MUEBLES, INMUEBLES E INTANGIBLES	0.00	12,774.81	0.00	0.00	0.00	12,774.81
INVERSION PUBLICA	0.00	13,790,536.00	0.00	0.00	0.00	13,790,536.00
DEUDA PUBLICA	0.00	1,804,467.32	0.00	0.00	0.00	1,804,467.32
<b>PRESUPUESTO DE EGRESOS POR EJERCER</b>	<b>88,647,863.46</b>	<b>0.00</b>	<b>6,796,687.80</b>	<b>13,231,358.69</b>	<b>82,213,192.57</b>	<b>0.00</b>
SERVICIOS PERSONALES	54,204,219.97	0.00	4,411,716.88	8,141,656.12	50,474,280.73	0.00
MATERIALES Y SUMINISTROS	5,084,580.93	0.00	157,005.18	493,862.60	4,747,723.51	0.00
SERVICIOS GENERALES	8,358,723.95	0.00	965,568.75	1,654,483.59	7,669,809.11	0.00
TRANSFERENCIAS, ASIGNACIONES, SUBSIDIOS Y OTRAS AYUDAS.	13,203,933.50	0.00	1,153,675.46	2,723,913.32	11,633,695.64	0.00
BIENES MUEBLES, INMUEBLES E INTANGIBLES	12,774.81	0.00	0.00	0.00	12,774.81	0.00
INVERSION PUBLICA	14,581,701.00	0.00	0.00	0.00	14,581,701.00	0.00
DEUDA PUBLICA	0.00	6,798,070.70	108,721.53	217,443.06	0.00	6,906,792.23
<b>MODIFICACIONES AL PRESUPUESTO DE EGRESOS APROBADO</b>	<b>0.00</b>	<b>831,136.00</b>	<b>5,979,027.04</b>	<b>5,979,027.04</b>	<b>0.00</b>	<b>831,136.00</b>
SERVICIOS PERSONALES	0.00	0.00	3,626,738.12	3,626,738.12	0.00	0.00
MATERIALES Y SUMINISTROS	0.00	39,971.00	157,005.18	157,005.18	0.00	39,971.00



**MUNICIPIO DE COQUIMATLAN, COL.**  
**Sistema Integral de Contabilidad Gubernamental**  
**BALANZA DE COMPROBACION**  
**DEL 1 DE FEBRERO AL 29 DE FEBRERO DE 2020**

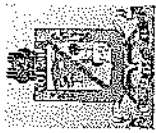
Descripción	Saldo Anterior		Movimientos		Saldo Actual	
	Debe	Haber	Debe	Haber	Debe	Haber
SERVICIOS GENERALES		67,000.00	1,002,886.75	935,886.75	0.00	0.00
TRANSFERENCIAS, ASIGNACIONES, SUBSIDIOS Y OTRAS AYUDAS	67,000.00	0.00	1,083,675.46	1,150,675.46	0.00	0.00
INVERSION PUBLICA	0.00	791,165.00	0.00	0.00	0.00	791,165.00
DEUDA PUBLICA	0.00	0.00	108,721.53	108,721.53	0.00	0.00
<b>PRESUPUESTO DE EGRESOS COMPROMETIDO</b>	<b>0.00</b>	<b>0.00</b>	<b>8,055,976.41</b>	<b>8,055,976.41</b>	<b>0.00</b>	<b>0.00</b>
SERVICIOS PERSONALES	0.00	0.00	5,299,896.76	5,299,896.76	0.00	0.00
MATERIALES Y SUMINISTROS	0.00	0.00	336,857.42	336,857.42	0.00	0.00
SERVICIOS GENERALES	0.00	0.00	667,262.84	667,262.84	0.00	0.00
TRANSFERENCIAS, ASIGNACIONES, SUBSIDIOS Y OTRAS AYUDAS	0.00	0.00	1,643,237.86	1,643,237.86	0.00	0.00
DEUDA PUBLICA	0.00	0.00	108,721.53	108,721.53	0.00	0.00
<b>PRESUPUESTO DE EGRESOS DEVENGADO</b>	<b>1,459,011.77</b>	<b>0.00</b>	<b>8,031,721.41</b>	<b>8,164,667.83</b>	<b>1,326,065.35</b>	<b>0.00</b>
SERVICIOS PERSONALES	0.00	0.00	5,299,896.76	5,299,896.76	0.00	0.00
MATERIALES Y SUMINISTROS	183,106.23	0.00	336,857.42	452,437.92	67,525.73	0.00
SERVICIOS GENERALES	26,599.91	0.00	643,007.84	660,373.76	9,233.99	0.00
TRANSFERENCIAS, ASIGNACIONES, SUBSIDIOS Y OTRAS AYUDAS	0.00	0.00	1,643,237.86	1,643,237.86	0.00	0.00
DEUDA PUBLICA	1,249,305.63	0.00	108,721.53	108,721.53	1,249,305.63	0.00
<b>PRESUPUESTO DE EGRESOS EJERCIDO</b>	<b>7,354,598.29</b>	<b>0.00</b>	<b>8,183,840.53</b>	<b>8,116,023.94</b>	<b>7,422,414.88</b>	<b>0.00</b>
SERVICIOS PERSONALES	252,890.75	0.00	5,299,896.76	5,147,986.90	404,800.61	0.00
MATERIALES Y SUMINISTROS	0.00	0.00	474,220.62	432,137.75	42,082.87	0.00
SERVICIOS GENERALES	476,650.63	0.00	654,763.76	667,722.97	463,691.42	0.00
TRANSFERENCIAS, ASIGNACIONES, SUBSIDIOS Y OTRAS AYUDAS	0.00	0.00	1,646,237.86	1,646,237.86	0.00	0.00
DEUDA PUBLICA	6,625,056.91	0.00	108,721.53	221,938.46	6,511,839.98	0.00
<b>PRESUPUESTO DE EGRESOS PAGADO</b>	<b>6,497,847.81</b>	<b>0.00</b>	<b>7,322,618.18</b>	<b>822,817.46</b>	<b>12,997,648.53</b>	<b>0.00</b>
SERVICIOS PERSONALES	4,766,301.14	0.00	4,363,008.14	784,978.76	8,344,330.52	0.00
MATERIALES Y SUMINISTROS	125,826.55	0.00	432,137.75	21,782.70	536,181.60	0.00
SERVICIOS GENERALES	357,744.64	0.00	662,295.97	10,056.00	1,009,984.61	0.00
TRANSFERENCIAS, ASIGNACIONES, SUBSIDIOS Y OTRAS AYUDAS	519,800.00	0.00	1,643,237.86	6,000.00	2,157,037.86	0.00
DEUDA PUBLICA	728,175.48	0.00	221,938.46	0.00	950,113.94	0.00

**CUENTAS DE CIERRE PRESUPUESTARIO**



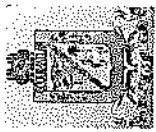
MUNICIPIO DE COQUIMATLAN, COL.  
Sistema Integral de Contabilidad Gubernamental  
**BALANZA DE COMPROBACION**  
**DEL 1 DE FEBRERO AL 29 DE FEBRERO DE 2020**

Descripción	Saldo Anterior		Movimientos		Saldo Actual	
	Debe	Haber	Debe	Haber	Debe	Haber
<b>TOTAL:</b>	<b>434,404,244.63</b>	<b>434,404,244.63</b>	<b>92,131,760.84</b>	<b>92,131,760.84</b>	<b>443,192,475.36</b>	<b>443,192,475.36</b>



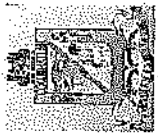
**MUNICIPIO DE COQUIMATLAN, COL.**  
**Sistema Integral de Contabilidad Gubernamental**  
**BALANZA DE COMPROBACION**  
**DEL 1 DE ENERO AL 29 DE FEBRERO DE 2020**

Descripción	Saldo Anterior		Movimientos		Saldo Actual	
	Debe	Haber	Debe	Haber	Debe	Haber
<b>ACTIVO</b>						
<b>ACTIVO CIRCULANTE</b>						
<b>EFFECTIVO Y EQUIVALENTES</b>	<b>38,570,597.13</b>	<b>0.00</b>	<b>26,120,844.55</b>	<b>26,167,444.46</b>	<b>38,523,997.22</b>	<b>0.00</b>
EFFECTIVO	<b>16,536,084.64</b>	<b>0.00</b>	<b>25,646,174.12</b>	<b>25,790,628.04</b>	<b>16,391,630.72</b>	<b>0.00</b>
BANCOS/TESORERIA	0.00	0.00	25,267.02	25,267.02	0.00	0.00
DEPOSITOS DE FONDOS DE TERCEROS EN GARANTÍA Y/O ADMINISTRACIÓN	16,524,094.14	0.00	25,616,811.10	25,761,265.02	16,379,640.22	0.00
	11,990.50	0.00	4,096.00	4,096.00	11,990.50	0.00
<b>DERECHOS A RECIBIR EFFECTIVO O EQUIVALENTES</b>	<b>19,894,124.60</b>	<b>0.00</b>	<b>382,120.43</b>	<b>284,266.42</b>	<b>19,991,978.61</b>	<b>0.00</b>
CUENTAS POR COBRAR A CORTO PLAZO	1,829,194.69	0.00	136,309.43	144,558.60	1,820,945.52	0.00
DEUDORES DIVERSOS POR COBRAR A CORTO PLAZO	985,352.29	0.00	28,000.00	16,500.00	996,852.29	0.00
DEUDORES POR ANTICIPOS DE TESORERIA A CORTO PLAZO	15,762.12	0.00	60,430.00	35,450.24	40,741.88	0.00
PRESTAMOS OTORGADOS A CORTO PLAZO	17,063,815.50	0.00	157,381.00	87,757.58	17,133,438.92	0.00
<b>DERECHOS A RECIBIR BIENES O SERVICIOS</b>	<b>2,140,387.89</b>	<b>0.00</b>	<b>92,550.00</b>	<b>92,550.00</b>	<b>2,140,387.89</b>	<b>0.00</b>
ANTICIPO A PROVEEDORES POR ADQUISICIÓN DE BIENES Y PRESTACIÓN DE SERVICIOS A CORTO PLAZO	1,598,685.76	0.00	92,550.00	92,550.00	1,598,685.76	0.00
ANTICIPO A CONTRATISTAS POR OBRAS PÚBLICAS A CORTO PLAZO	541,702.13	0.00	0.00	0.00	541,702.13	0.00
<b>ACTIVO NO CIRCULANTE</b>	<b>147,727,562.62</b>	<b>0.00</b>	<b>0.00</b>	<b>0.00</b>	<b>147,727,562.62</b>	<b>0.00</b>
<b>BIENES INMUEBLES, INFRAESTRUCTURA Y CONSTRUCCIONES EN PROCESO</b>	<b>132,954,012.84</b>	<b>0.00</b>	<b>0.00</b>	<b>0.00</b>	<b>132,954,012.84</b>	<b>0.00</b>
VIVIENDAS	6,474,064.26	0.00	0.00	0.00	6,474,064.26	0.00
EDIFICIOS NO HABITACIONALES	4,386,372.60	0.00	0.00	0.00	4,386,372.60	0.00
CONSTRUCCIONES EN PROCESO EN BIENES DE DOMINIO PÚBLICO	107,903,413.77	0.00	0.00	0.00	107,903,413.77	0.00
CONSTRUCCIONES EN PROCESO EN BIENES PROPIOS	14,190,162.21	0.00	0.00	0.00	14,190,162.21	0.00
<b>BIENES MUEBLES</b>	<b>14,074,294.90</b>	<b>0.00</b>	<b>0.00</b>	<b>0.00</b>	<b>14,074,294.90</b>	<b>0.00</b>
MOBILIARIO Y EQUIPO DE ADMINISTRACIÓN	11,955,491.44	0.00	0.00	0.00	11,955,491.44	0.00
MOBILIARIO Y EQUIPO EDUCACIONAL Y RECREATIVO	963,788.00	0.00	0.00	0.00	963,788.00	0.00
EQUIPO DE DEFENSA Y SEGURIDAD	1,155,015.46	0.00	0.00	0.00	1,155,015.46	0.00
<b>ACTIVOS DIFERIDOS</b>	<b>699,254.88</b>	<b>0.00</b>	<b>0.00</b>	<b>0.00</b>	<b>699,254.88</b>	<b>0.00</b>
ESTUDIOS, FORMULACIÓN Y EVALUACIÓN DE PROYECTOS	699,254.88	0.00	0.00	0.00	699,254.88	0.00
<b>PASIVO</b>						
<b>PASIVO CIRCULANTE</b>						
<b>CUENTAS POR PAGAR A CORTO PLAZO</b>	<b>0.00</b>	<b>59,183,249.26</b>	<b>37,032,323.97</b>	<b>32,205,464.42</b>	<b>0.00</b>	<b>54,356,389.71</b>
SERVICIOS PERSONALES POR PAGAR A CORTO PLAZO	<b>0.00</b>	<b>45,471,906.70</b>	<b>36,093,467.25</b>	<b>32,203,464.58</b>	<b>0.00</b>	<b>41,581,904.03</b>
	0.00	6,426,436.95	12,639,224.47	11,966,848.93	0.00	5,754,061.41



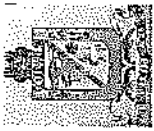
**MUNICIPIO DE COQUIMATLAN, COL.**  
 Sistema Integral de Contabilidad Gubernamental  
**BALANZA DE COMPROBACION**  
**DEL 1 DE ENERO AL 29 DE FEBRERO DE 2020**

Descripción	Saldo Anterior		Movimientos		Saldo Actual	
	Debe	Haber	Debe	Haber	Debe	Haber
PROVEEDORES POR PAGAR A CORTO PLAZO	0.00	438,435.69	16,729,358.08	16,746,032.35	0.00	455,109.96
CONTRATISTAS POR OBRAS PÚBLICAS POR PAGAR A CORTO PLAZO	0.00	5,297,228.69	2,707,605.09	88,343.85	0.00	2,677,967.45
TRANSFERENCIAS OTORGADAS POR PAGAR A CORTO PLAZO	0.00	577,616.26	1,710,043.71	1,317,126.80	0.00	184,699.35
RETENCIONES Y CONTRIBUCIONES POR PAGAR A CORTO PLAZO	0.00	23,163,804.27	1,955,795.56	2,020,403.69	0.00	23,228,412.40
DEVOLUCIONES DE LA LEY DE INGRESO POR PAGAR A CORTO PLAZO	1,038.86	0.00	0.00	0.00	1,038.86	0.00
OTRAS CUENTAS POR PAGAR A CORTO PLAZO	0.00	9,569,423.70	351,440.34	64,708.96	0.00	9,282,692.32
<b>DOCUMENTOS POR PAGAR A CORTO PLAZO</b>	<b>0.00</b>	<b>74,274.31</b>	<b>1,999.84</b>	<b>1,999.84</b>	<b>0.00</b>	<b>74,274.31</b>
OTROS DOCUMENTOS POR PAGAR A CORTO PLAZO	0.00	74,274.31	1,999.84	1,999.84	0.00	74,274.31
<b>PORCIÓN A CORTO PLAZO DE LA DEUDA PÚBLICA A LARGO PLAZO</b>	<b>0.00</b>	<b>13,472,663.79</b>	<b>936,856.88</b>	<b>0.00</b>	<b>0.00</b>	<b>12,535,806.91</b>
PORCIÓN A CORTO PLAZO DE LA DEUDA PÚBLICA INTERNA	0.00	13,472,663.79	936,856.88	0.00	0.00	12,535,806.91
<b>FONDOS Y BIENES DE TERCEROS EN GARANTÍA Y/O ADMINISTRACIÓN A CORTO PLAZO</b>	<b>0.00</b>	<b>67,319.34</b>	<b>0.00</b>	<b>0.00</b>	<b>0.00</b>	<b>67,319.34</b>
FONDOS EN GARANTÍA A CORTO PLAZO	0.00	67,319.34	0.00	0.00	0.00	67,319.34
<b>OTROS PASIVOS A CORTO PLAZO</b>	<b>0.00</b>	<b>97,085.12</b>	<b>0.00</b>	<b>0.00</b>	<b>0.00</b>	<b>97,085.12</b>
INGRESOS POR CLASIFICAR	0.00	97,085.12	0.00	0.00	0.00	97,085.12
<b>PASIVO NO CIRCULANTE</b>	<b>0.00</b>	<b>6,866,097.19</b>	<b>0.00</b>	<b>0.00</b>	<b>0.00</b>	<b>6,866,097.19</b>
<b>DEUDA PÚBLICA A LARGO PLAZO</b>	<b>0.00</b>	<b>6,866,097.19</b>	<b>0.00</b>	<b>0.00</b>	<b>0.00</b>	<b>6,866,097.19</b>
PRÉSTAMOS DE LA DEUDA INTERNA POR PAGAR A LARGO PLAZO	0.00	6,866,097.19	0.00	0.00	0.00	6,866,097.19
<b>HACIENDA PÚBLICA/ PATRIMONIO</b>	<b>0.00</b>	<b>120,248,813.30</b>	<b>0.00</b>	<b>0.00</b>	<b>0.00</b>	<b>120,248,813.30</b>
<b>HACIENDA PÚBLICA/ PATRIMONIO GENERADO</b>	<b>0.00</b>	<b>107,974,308.79</b>	<b>0.00</b>	<b>0.00</b>	<b>0.00</b>	<b>107,974,308.79</b>
<b>RESULTADOS DE EJERCICIOS ANTERIORES</b>	<b>9,908,965.82</b>	<b>0.00</b>	<b>0.00</b>	<b>0.00</b>	<b>9,908,965.82</b>	<b>0.00</b>
RESULTADO EJERCICIO 2006	9,908,965.82	0.00	0.00	0.00	9,908,965.82	0.00
RESULTADO EJERCICIO 2008	0.00	4,148,484.46	0.00	0.00	0.00	4,148,484.46
RESULTADO EJERCICIO 2009	0.00	0.00	0.00	0.00	0.00	0.00
RESULTADO EJERCICIO 2010	0.00	1,516,535.05	0.00	0.00	0.00	1,516,535.05
RESULTADO EJERCICIO 2011	0.00	627,569.94	0.00	0.00	0.00	627,569.94
SUP O DEF 1990	489,733.84	0.00	0.00	0.00	489,733.84	0.00
SUP O DEF 1991	86,476.40	0.00	0.00	0.00	86,476.40	0.00
SUP O DEF 1992	238,128.61	0.00	0.00	0.00	238,128.61	0.00
SUP O DEF 1993	419,074.88	0.00	0.00	0.00	419,074.88	0.00
SUP O DEF 1994	396,403.36	0.00	0.00	0.00	396,403.36	0.00



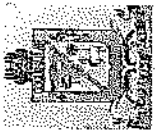
**MUNICIPIO DE COQUIMATLAN, COL.**  
**Sistema Integral de Contabilidad Gubernamental**  
**BALANZA DE COMPROBACION**  
**DEL 1 DE ENERO AL 29 DE FEBRERO DE 2020**

Descripción	Saldo Anterior		Movimientos		Saldo Actual	
	Debe	Haber	Debe	Haber	Debe	Haber
SUP O DEF 1995	105,595.46	0.00	0.00	0.00	105,595.46	0.00
SUP O DEF 1996	360,950.40	0.00	0.00	0.00	360,950.40	0.00
SUP O DEF 1997	0.00	2,428,046.29	0.00	0.00	0.00	2,428,046.29
SUP O DEF 1998	0.00	1,077,382.20	0.00	0.00	0.00	1,077,382.20
SUP O DEF 1999	0.00	1,574,368.51	0.00	0.00	0.00	1,574,368.51
SUP O DEF 2000	0.00	684,511.01	0.00	0.00	0.00	684,511.01
SUP O DEF 2001	5,830,439.30	0.00	0.00	0.00	5,830,439.30	0.00
SUP O DEF 2002	0.00	1,910,777.48	0.00	0.00	0.00	1,910,777.48
RESULTADO EJERCICIO 2003	962,044.80	0.00	0.00	0.00	962,044.80	0.00
RESULTADO EJERCICIO 2004	0.00	3,342,415.89	0.00	0.00	0.00	3,342,415.89
RESULTADO EJER ANTERIORES	1,173,042.82	0.00	0.00	0.00	1,173,042.82	0.00
RESULTADO EJERCICIO 2005	1,256,399.24	0.00	0.00	0.00	1,256,399.24	0.00
RESULTADO EJERCICIO 2007	4,731,841.54	0.00	0.00	0.00	4,731,841.54	0.00
RESULTADO EJERCICIO 2012	1,097,445.64	0.00	0.00	0.00	1,097,445.64	0.00
RESULTADO EJERCICIO 2013	0.00	6,951,378.55	0.00	0.00	0.00	6,951,378.55
RESULTADO EJERCICIO 2014	0.00	12,411,888.99	0.00	0.00	0.00	12,411,888.99
RESULTADO EJERCICIO 2015	0.00	9,511,920.95	0.00	0.00	0.00	9,511,920.95
RESULTADO EJERCICIO 2016	0.00	17,041,178.34	0.00	0.00	0.00	17,041,178.34
RESULTADO EJERCICIO 2017	0.00	21,321,711.38	0.00	0.00	0.00	21,321,711.38
RESULTADO EJERCICIO 2018	0.00	23,818,633.23	0.00	0.00	0.00	23,818,633.23
RESULTADO EJERCICIO 2019	0.00	28,567,801.77	0.00	0.00	0.00	28,567,801.77
<b>RESERVAS</b>	<b>0.00</b>	<b>12,274,504.51</b>	<b>0.00</b>	<b>0.00</b>	<b>0.00</b>	<b>12,274,504.51</b>
RESERVAS DE PATRIMONIO	0.00	12,274,504.51	0.00	0.00	0.00	12,274,504.51
<b>INGRESOS</b>						
<b>INGRESOS DE GESTIÓN</b>	<b>0.00</b>	<b>0.00</b>	<b>0.00</b>	<b>4,720,282.13</b>	<b>0.00</b>	<b>4,720,282.13</b>
<b>IMPUESTOS</b>	<b>0.00</b>	<b>0.00</b>	<b>0.00</b>	<b>3,203,936.82</b>	<b>0.00</b>	<b>3,203,936.82</b>
IMPUESTO SOBRE LOS INGRESOS	0.00	0.00	0.00	26,336.43	0.00	26,336.43
IMPUESTOS SOBRE EL PATRIMONIO	0.00	0.00	0.00	2,807,818.37	0.00	2,807,818.37
IMPUESTO SOBRE LA PRODUCCIÓN, EL CONSUMO Y LAS TRANSACCIONES	0.00	0.00	0.00	232,399.89	0.00	232,399.89
ACCESORIOS	0.00	0.00	0.00	137,382.13	0.00	137,382.13
<b>DERECHOS</b>	<b>0.00</b>	<b>0.00</b>	<b>0.00</b>	<b>1,407,467.75</b>	<b>0.00</b>	<b>1,407,467.75</b>
DERECHOS POR EL USO, GOCE, APROVECHAMIENTO O EXPLOTACIÓN DE BIENES DE DOMINIO PÚBLICO	0.00	0.00	0.00	106,955.89	0.00	106,955.89
DERECHOS POR PRESTACIÓN DE SERVICIOS	0.00	0.00	0.00	488,175.20	0.00	488,175.20
OTROS DERECHOS	0.00	0.00	0.00	812,336.66	0.00	812,336.66
<b>PRODUCTOS DE TIPO CORRIENTE</b>	<b>0.00</b>	<b>0.00</b>	<b>0.00</b>	<b>37,207.55</b>	<b>0.00</b>	<b>37,207.55</b>



**MUNICIPIO DE COQUIMATLAN, COL.**  
**Sistema Integral de Contabilidad Gubernamental**  
**BALANZA DE COMPROBACION**  
**DEL 1 DE ENERO AL 29 DE FEBRERO DE 2020**

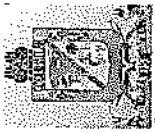
Destipación	Saldo Anterior		Movimientos		Saldo Actual	
	Debe	Haber	Debe	Haber	Debe	Haber
PRODUCTOS DERIVADOS DEL USO Y APROVECHAMIENTO DE BIENES NO SUJETOS A RÉGIMEN DE DOMINIO PÚBLICO	0.00	0.00	0.00	171.37	0.00	171.37
OTROS PRODUCTOS QUE GENERAN INGRESOS CORRIENTES	0.00	0.00	0.00	37,036.18	0.00	37,036.18
<b>APROVECHAMIENTOS DE TIPO CORRIENTE</b>	<b>0.00</b>	<b>0.00</b>	<b>0.00</b>	<b>71,670.01</b>	<b>0.00</b>	<b>71,670.01</b>
MULTAS	0.00	0.00	0.00	56,167.47	0.00	56,167.47
INDEMNIZACIONES	0.00	0.00	0.00	15,502.54	0.00	15,502.54
<b>PARTICIPACIONES, APORTACIONES, TRANSFERENCIAS, ASIGNACIONES, SUBSIDIOS Y OTRAS AYUDAS</b>	<b>0.00</b>	<b>0.00</b>	<b>0.00</b>	<b>13,214,124.03</b>	<b>0.00</b>	<b>13,214,124.03</b>
<b>PARTICIPACIONES Y APORTACIONES</b>	<b>0.00</b>	<b>0.00</b>	<b>0.00</b>	<b>13,214,124.03</b>	<b>0.00</b>	<b>13,214,124.03</b>
PARTICIPACIONES	0.00	0.00	0.00	9,271,366.03	0.00	9,271,366.03
APORTACIONES	0.00	0.00	0.00	3,942,758.00	0.00	3,942,758.00
<b>GASTOS Y OTRAS PÉRDIDAS</b>	<b>0.00</b>	<b>0.00</b>	<b>0.00</b>	<b>884,665.00</b>	<b>10,877,831.35</b>	<b>0.00</b>
<b>GASTOS DE FUNCIONAMIENTO</b>	<b>0.00</b>	<b>0.00</b>	<b>11,762,496.35</b>	<b>884,665.00</b>	<b>8,749,131.13</b>	<b>0.00</b>
<b>SERVICIOS PERSONALES</b>	<b>0.00</b>	<b>0.00</b>	<b>9,594,159.39</b>	<b>845,028.26</b>	<b>4,528,287.51</b>	<b>0.00</b>
REMUNERACIONES AL PERSONAL DE CARÁCTER PERMANENTE	0.00	0.00	5,065,237.21	536,949.70		
REMUNERACIONES ADICIONALES Y ESPECIALES	0.00	0.00	517,148.18	2,389.92	514,758.26	0.00
SEGURIDAD SOCIAL	0.00	0.00	515,040.17	22,886.21	492,153.96	0.00
OTRAS PRESTACIONES SOCIALES Y ECONOMICAS	0.00	0.00	3,186,008.71	282,752.93	2,903,255.78	0.00
PAGO DE ESTIMULOS A SERVIDORES PUBLICOS	0.00	0.00	310,725.12	49.50	310,675.62	0.00
<b>MATERIALES Y SUMINISTROS</b>	<b>0.00</b>	<b>0.00</b>	<b>645,790.20</b>	<b>0.00</b>	<b>645,790.20</b>	<b>0.00</b>
MATERIALES DE ADMINISTRACION, EMISION DE DOCUMENTOS Y ARTICULOS OFICIALES	0.00	0.00	97,128.13	0.00	97,128.13	0.00
MATERIALES Y ARTICULOS DE CONSTRUCCION Y DE REPARACION	0.00	0.00	11,111.60	0.00	11,111.60	0.00
PRODUCTOS QUIMICOS, FARMACEUTICOS Y DE LABORATORIO	0.00	0.00	9,785.77	0.00	9,785.77	0.00
COMBUSTIBLES, LUBRICANTES Y ADITIVOS	0.00	0.00	510,756.60	0.00	510,756.60	0.00
VESTUARIO, BLANCOS, PRENDAS DE PROTECCION Y ARTICULOS DEPORTIVOS	0.00	0.00	14,344.80	0.00	14,344.80	0.00
MATERIALES Y SUMINISTROS PARA SEGURIDAD HERRAMIENTAS, REFACCIONES Y ACCESORIOS MENORES	0.00	0.00	900.00	0.00	900.00	0.00
	0.00	0.00	1,763.30	0.00	1,763.30	0.00
<b>SERVICIOS GENERALES</b>	<b>0.00</b>	<b>0.00</b>	<b>1,522,546.76</b>	<b>39,636.74</b>	<b>1,482,910.02</b>	<b>0.00</b>
SERVICIOS BÁSICOS	0.00	0.00	902,097.00	2,235.00	899,862.00	0.00
SERVICIOS DE ARRENDAMIENTO	0.00	0.00	9,674.40	0.00	9,674.40	0.00



**MUNICIPIO DE COQUIMATLAN, COL.**  
**Sistema Integral de Contabilidad Gubernamental**  
**BALANZA DE COMPROBACION**  
**DEL 1 DE ENERO AL 29 DE FEBRERO DE 2020**

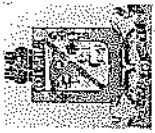
Descripción	Saldo Anterior		Movimientos		Saldo Actual	
	Debe	Haber	Debe	Haber	Debe	Haber
SERVICIOS PROFESIONALES, CIENTÍFICOS Y TÉCNICOS Y OTROS SERVICIOS	0.00	0.00	6,041.42	0.00	6,041.42	0.00
SERVICIOS FINANCIEROS, BANCARIOS Y COMERCIALES	0.00	0.00	8,108.84	232.00	7,876.84	0.00
SERVICIOS DE INSTALACION, REPARACION, MANTENIMIENTO Y CONSERVACION	0.00	0.00	116,985.33	0.00	116,985.33	0.00
SERVICIOS DE COMUNICACION SOCIAL Y PUBLICIDAD	0.00	0.00	8,208.00	4,343.00	3,865.00	0.00
SERVICIOS OFICIALES	0.00	0.00	386,207.82	32,826.74	353,381.08	0.00
OTROS SERVICIOS GENERALES	0.00	0.00	85,223.95	0.00	85,223.95	0.00
<b>TRANSFERENCIAS, ASIGNACIONES, SUBSIDIOS Y OTRAS AYUDAS</b>	<b>0.00</b>	<b>0.00</b>	<b>2,160,037.86</b>	<b>3,000.00</b>	<b>2,157,037.86</b>	<b>0.00</b>
<b>TRANSFERENCIAS AL RESTO DEL SECTOR PUBLICO</b>	<b>0.00</b>	<b>0.00</b>	<b>1,000,000.00</b>	<b>0.00</b>	<b>1,000,000.00</b>	<b>0.00</b>
TRANSFERENCIAS A ENTIDADES FEDERATIVAS Y MUNICIPIOS	0.00	0.00	1,000,000.00	0.00	1,000,000.00	0.00
<b>AYUDAS SOCIALES</b>	<b>0.00</b>	<b>0.00</b>	<b>64,600.00</b>	<b>3,000.00</b>	<b>61,600.00</b>	<b>0.00</b>
AYUDAS SOCIALES A PERSONAS	0.00	0.00	64,600.00	3,000.00	61,600.00	0.00
<b>PENSIONES Y JUBILACIONES</b>	<b>0.00</b>	<b>0.00</b>	<b>1,095,437.86</b>	<b>0.00</b>	<b>1,095,437.86</b>	<b>0.00</b>
JUBILACIONES	0.00	0.00	1,095,437.86	0.00	1,095,437.86	0.00
<b>INTERESES, COMISIONES Y OTROS GASTOS DE LA DEUDA PÚBLICA</b>	<b>0.00</b>	<b>0.00</b>	<b>119,277.31</b>	<b>0.00</b>	<b>119,277.31</b>	<b>0.00</b>
INTERESES DE LA DEUDA PÚBLICA	0.00	0.00	119,277.31	0.00	119,277.31	0.00
INTERESES DE LA DEUDA PÚBLICA INTERNA	0.00	0.00	119,277.31	0.00	119,277.31	0.00
<b>CUENTAS DE CIERRE CONTABLE</b>	<b>0.00</b>	<b>0.00</b>	<b>119,277.31</b>	<b>0.00</b>	<b>119,277.31</b>	<b>0.00</b>
<b>CUENTAS DE ORDEN CONTABLES</b>	<b>0.00</b>	<b>0.00</b>	<b>119,277.31</b>	<b>0.00</b>	<b>119,277.31</b>	<b>0.00</b>
<b>CUENTAS DE ORDEN PRESUPUESTARIAS</b>	<b>0.00</b>	<b>0.00</b>	<b>119,277.31</b>	<b>0.00</b>	<b>119,277.31</b>	<b>0.00</b>
<b>LEY DE INGRESOS</b>	<b>0.00</b>	<b>0.00</b>	<b>139,828,133.65</b>	<b>139,828,133.65</b>	<b>0.00</b>	<b>0.00</b>
<b>LEY DE INGRESOS ESTIMADA</b>	<b>0.00</b>	<b>0.00</b>	<b>103,128,185.33</b>	<b>0.00</b>	<b>103,128,185.33</b>	<b>0.00</b>
IMPUESTOS	0.00	0.00	5,828,042.45	0.00	5,828,042.45	0.00
DERECHOS	0.00	0.00	4,720,294.01	0.00	4,720,294.01	0.00
PRODUCTOS DE TIPO CORRIENTE	0.00	0.00	228,103.86	0.00	228,103.86	0.00
APROVECHAMIENTOS DE TIPO CORRIENTE	0.00	0.00	189,067.01	0.00	189,067.01	0.00
PARTICIPACIONES Y APORTACIONES.	0.00	0.00	92,162,678.00	0.00	92,162,678.00	0.00
<b>LEY DE INGRESOS POR EJECUTAR</b>	<b>0.00</b>	<b>0.00</b>	<b>17,934,406.16</b>	<b>103,959,321.33</b>	<b>0.00</b>	<b>86,024,915.17</b>
IMPUESTOS	0.00	0.00	3,203,936.82	5,828,042.45	0.00	2,624,105.63
DERECHOS	0.00	0.00	1,407,467.75	4,720,294.01	0.00	3,312,826.26
PRODUCTOS DE TIPO CORRIENTE	0.00	0.00	37,207.55	228,103.86	0.00	190,896.31
APROVECHAMIENTOS DE TIPO CORRIENTE	0.00	0.00	71,670.01	189,067.01	0.00	117,397.00





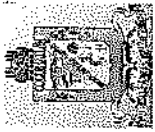
**MUNICIPIO DE COQUIMATLAN, COL.**  
**Sistema Integral de Contabilidad Gubernamental**  
**BALANZA DE COMPROBACION**  
**DEL 1 DE ENERO AL 29 DE FEBRERO DE 2020**

Descripción	Saldo Anterior		Movimientos		Saldo Actual	
	Debe	Haber	Debe	Haber	Debe	Haber
PARTICIPACIONES Y APORTACIONES.	0.00	0.00	13,214,124.03	92,993,814.00	0.00	79,779,689.97
<b>MODIFICACIONES A LA LEY DE INGRESOS ESTIMADA</b>	<b>0.00</b>	<b>0.00</b>	<b>831,136.00</b>	<b>0.00</b>	<b>831,136.00</b>	<b>0.00</b>
PARTICIPACIONES Y APORTACIONES.	0.00	0.00	831,136.00	0.00	831,136.00	0.00
<b>LEY DE INGRESOS DEVENGADA</b>	<b>0.00</b>	<b>0.00</b>	<b>17,934,406.16</b>	<b>17,934,406.16</b>	<b>0.00</b>	<b>0.00</b>
IMPUESTOS.	0.00	0.00	3,203,936.82	3,203,936.82	0.00	0.00
DERECHOS	0.00	0.00	1,407,467.75	1,407,467.75	0.00	0.00
PRODUCTOS DE TIPO CORRIENTE	0.00	0.00	37,207.55	37,207.55	0.00	0.00
APROVECHAMIENTOS DE TIPO CORRIENTE	0.00	0.00	71,670.01	71,670.01	0.00	0.00
PARTICIPACIONES Y APORTACIONES.	0.00	0.00	13,214,124.03	13,214,124.03	0.00	0.00
<b>LEY DE INGRESOS RECAUDADA</b>	<b>0.00</b>	<b>0.00</b>	<b>0.00</b>	<b>17,934,406.16</b>	<b>0.00</b>	<b>17,934,406.16</b>
IMPUESTOS.	0.00	0.00	0.00	3,203,936.82	0.00	3,203,936.82
DERECHOS	0.00	0.00	0.00	1,407,467.75	0.00	1,407,467.75
PRODUCTOS DE TIPO CORRIENTE	0.00	0.00	0.00	37,207.55	0.00	37,207.55
APROVECHAMIENTOS DE TIPO CORRIENTE	0.00	0.00	0.00	71,670.01	0.00	71,670.01
PARTICIPACIONES Y APORTACIONES.	0.00	0.00	0.00	13,214,124.03	0.00	13,214,124.03
<b>PRESUPUESTO DE EGRESOS</b>	<b>0.00</b>	<b>0.00</b>	<b>203,806,706.25</b>	<b>203,806,706.25</b>	<b>0.00</b>	<b>0.00</b>
<b>PRESUPUESTO DE EGRESOS APROBADO</b>	<b>0.00</b>	<b>0.00</b>	<b>0.00</b>	<b>103,128,185.33</b>	<b>0.00</b>	<b>103,128,185.33</b>
SERVICIOS PERSONALES	0.00	0.00	0.00	59,223,411.86	0.00	59,223,411.86
MATERIALES Y SUMINISTROS	0.00	0.00	0.00	5,353,542.71	0.00	5,353,542.71
SERVICIOS GENERALES	0.00	0.00	0.00	9,152,719.13	0.00	9,152,719.13
TRANSFERENCIAS, ASIGNACIONES, SUBSIDIOS Y OTRAS AYUDAS	0.00	0.00	0.00	13,790,733.50	0.00	13,790,733.50
BIENES MUEBLES, INMUEBLES E INTANGIBLES	0.00	0.00	0.00	12,774.81	0.00	12,774.81
INVERSION PUBLICA	0.00	0.00	0.00	13,790,536.00	0.00	13,790,536.00
DEUDA PUBLICA	0.00	0.00	0.00	1,804,467.32	0.00	1,804,467.32
<b>PRESUPUESTO DE EGRESOS POR EJERCER</b>	<b>0.00</b>	<b>0.00</b>	<b>112,785,301.03</b>	<b>30,572,108.46</b>	<b>82,213,192.57</b>	<b>0.00</b>
SERVICIOS PERSONALES	0.00	0.00	65,126,057.35	14,651,776.62	50,474,280.73	0.00
MATERIALES Y SUMINISTROS	0.00	0.00	5,550,518.89	802,795.38	4,747,723.51	0.00
SERVICIOS GENERALES	0.00	0.00	10,475,571.17	2,805,762.06	7,669,809.11	0.00
TRANSFERENCIAS, ASIGNACIONES, SUBSIDIOS Y OTRAS AYUDAS	0.00	0.00	15,011,408.96	3,377,713.32	11,633,695.64	0.00
BIENES MUEBLES, INMUEBLES E INTANGIBLES	0.00	0.00	12,774.81	0.00	12,774.81	0.00
INVERSION PUBLICA	0.00	0.00	14,581,701.00	0.00	14,581,701.00	0.00
DEUDA PUBLICA	0.00	0.00	2,027,268.85	8,934,061.08	0.00	6,906,792.23
<b>MODIFICACIONES AL PRESUPUESTO DE EGRESOS APROBADO</b>	<b>0.00</b>	<b>0.00</b>	<b>7,923,998.70</b>	<b>8,755,134.70</b>	<b>0.00</b>	<b>831,136.00</b>
SERVICIOS PERSONALES	0.00	0.00	5,057,617.23	5,057,617.23	0.00	0.00



MUNICIPIO DE COQUIMATLAN, COL.  
Sistema Integral de Contabilidad Gubernamental  
**BALANZA DE COMPROBACION**  
DEL 1 DE ENERO AL 29 DE FEBRERO DE 2020

Descripción	Saldo Anterior		Movimientos		Saldo Actual	
	Debe	Haber	Debe	Haber	Debe	Haber
MATERIALES Y SUMINISTROS	0.00	0.00	157,005.18	196,976.18	0.00	39,971.00
SERVICIOS GENERALES	0.00	0.00	1,268,899.30	1,268,899.30	0.00	0.00
TRANSFERENCIAS, ASIGNACIONES, SUBSIDIOS Y OTRAS AYUDAS	0.00	0.00	1,217,675.46	1,217,675.46	0.00	0.00
INVERSION PUBLICA	0.00	0.00	0.00	791,165.00	0.00	791,165.00
DEUDA PUBLICA	0.00	0.00	222,801.53	222,801.53	0.00	0.00
<b>PRESUPUESTO DE EGRESOS COMPROMETIDO</b>	<b>0.00</b>	<b>0.00</b>	<b>23,535,774.76</b>	<b>23,535,774.76</b>	<b>0.00</b>	<b>0.00</b>
SERVICIOS PERSONALES	0.00	0.00	10,439,187.65	10,439,187.65	0.00	0.00
MATERIALES Y SUMINISTROS	0.00	0.00	645,790.20	645,790.20	0.00	0.00
SERVICIOS GENERALES	0.00	0.00	1,576,499.50	1,576,499.50	0.00	0.00
TRANSFERENCIAS, ASIGNACIONES, SUBSIDIOS Y OTRAS AYUDAS	0.00	0.00	2,163,037.86	2,163,037.86	0.00	0.00
DEUDA PUBLICA	0.00	0.00	8,711,259.55	8,711,259.55	0.00	0.00
<b>PRESUPUESTO DE EGRESOS DEVENGADO</b>	<b>0.00</b>	<b>0.00</b>	<b>23,487,249.02</b>	<b>22,161,183.67</b>	<b>1,326,065.35</b>	<b>0.00</b>
SERVICIOS PERSONALES	0.00	0.00	10,439,187.65	10,439,187.65	0.00	0.00
MATERIALES Y SUMINISTROS	0.00	0.00	645,790.20	578,264.47	67,525.73	0.00
SERVICIOS GENERALES	0.00	0.00	1,527,973.76	1,518,739.77	9,233.99	0.00
TRANSFERENCIAS, ASIGNACIONES, SUBSIDIOS Y OTRAS AYUDAS	0.00	0.00	2,163,037.86	2,163,037.86	0.00	0.00
DEUDA PUBLICA	0.00	0.00	8,711,259.55	7,461,953.92	1,249,305.63	0.00
<b>PRESUPUESTO DE EGRESOS EJERCIDO</b>	<b>0.00</b>	<b>0.00</b>	<b>22,175,126.44</b>	<b>14,752,711.56</b>	<b>7,422,414.88</b>	<b>0.00</b>
SERVICIOS PERSONALES	0.00	0.00	10,439,187.65	10,034,387.04	404,800.61	0.00
MATERIALES Y SUMINISTROS	0.00	0.00	600,810.47	558,727.60	42,082.87	0.00
SERVICIOS GENERALES	0.00	0.00	1,506,136.54	1,042,445.12	463,691.42	0.00
TRANSFERENCIAS, ASIGNACIONES, SUBSIDIOS Y OTRAS AYUDAS	0.00	0.00	2,167,037.86	2,167,037.86	0.00	0.00
DEUDA PUBLICA	0.00	0.00	7,461,953.92	950,113.94	6,511,839.98	0.00
<b>PRESUPUESTO DE EGRESOS PAGADO</b>	<b>0.00</b>	<b>0.00</b>	<b>13,899,256.30</b>	<b>901,607.77</b>	<b>12,997,648.53</b>	<b>0.00</b>
SERVICIOS PERSONALES	0.00	0.00	9,189,358.78	845,028.26	8,344,330.52	0.00
MATERIALES Y SUMINISTROS	0.00	0.00	558,727.60	22,546.00	536,181.60	0.00
SERVICIOS GENERALES	0.00	0.00	1,037,018.12	27,033.51	1,009,984.61	0.00
TRANSFERENCIAS, ASIGNACIONES, SUBSIDIOS Y OTRAS AYUDAS	0.00	0.00	2,164,037.86	7,000.00	2,157,037.86	0.00
DEUDA PUBLICA	0.00	0.00	950,113.94	0.00	950,113.94	0.00
<b>CUENTAS DE CIERRE PRESUPUESTARIO</b>						



MUNICIPIO DE COQUIMATLAN, COL.  
Sistema Integral de Contabilidad Gubernamental  
**BALANZA DE COMPROBACION**  
DEL 1 DE ENERO AL 29 DE FEBRERO DE 2020

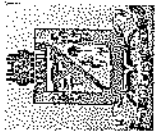
Descripción	Saldo Anterior		Movimientos		Saldo Actual	
	Debe	Haber	Debe	Haber	Debe	Haber
<b>TOTAL:</b>	215,259,493.86	215,259,493.86	420,829,819.94	420,829,819.94	443,192,475.36	443,192,475.36



**H. Ayuntamiento de Coquimatlán**  
**Administración 2018-2021**



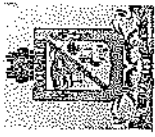
	<b>Estado Analítico del ingresos</b>



**MUNICIPIO DE COQUIMATLAN, COL.**  
**Sistema Integral de Contabilidad Gubernamental**  
**ESTADO ANALITICO DE INGRESOS**  
**DEL 1 DE FEBRERO AL 29 DE FEBRERO DE 2020**

Análisis por: Fuente y Origen de Ingresos -- Clasificación por Rubro de Ingresos

Clave Presupuestaria	Descripción	Est. Feb-Feb	PrM Feb-Feb	Dev Feb-Feb	Rec Feb-Feb	PrR Feb-Feb
FF-OR-RF-Rubro-Tipo-Clase-Cont						
<b>01</b>	<b>NO ETIQUETADO</b>	<b>6,819,965.24</b>	<b>6,819,965.24</b>	<b>6,248,616.95</b>	<b>6,248,616.95</b>	<b>571,348.29</b>
01 01	RECURSOS FISCALES	1,507,916.76	1,507,916.76	1,874,992.90	1,874,992.90	-367,076.14
01 01 01	IMPUESTOS	997,462.72	997,462.72	998,661.87	998,661.87	-1,199.15
01 01 01 1	IMPUESTOS	997,462.72	997,462.72	998,661.87	998,661.87	-1,199.15
01 01 01 1 0	IMPUESTOS SOBRE EL PATRIMONIO	856,964.36	856,964.36	746,876.09	746,876.09	110,088.27
01 01 01 1 2	IMPUESTO PREDIAL	856,964.36	856,964.36	746,876.09	746,876.09	110,088.27
01 01 01 1 2 1	IMPUESTO PREDIAL URBANO EDIFICADO	767,207.31	767,207.31	525,907.08	525,907.08	241,300.23
01 01 01 1 2 1 1	IMPUESTO PREDIAL URBANO NO EDIFICADO	82,280.77	82,280.77	62,215.32	62,215.32	20,065.45
01 01 01 1 2 1 2	IMPUESTO PREDIAL RUSTICO	90,692.05	90,692.05	222,153.20	222,153.20	-131,461.15
01 01 01 1 2 1 3	IMPUESTO PREDIAL PARCELAS	30,359.04	30,359.04	37,394.46	37,394.46	-7,035.42
01 01 01 1 2 1 4	IMPUESTO PREDIAL CEMENTERIOS	32,282.38	32,282.38	33,610.96	33,610.96	-1,328.58
01 01 01 1 2 1 5	DESCUENTOS Y BONIFICACIONES POR PRONTO PAGO	-50,078.63	-50,078.63	-63,925.45	-63,925.45	13,846.82
01 01 01 1 2 1 6	DESCUENTOS Y BONIFICACIONES DISCAPACITADOS Y TERCERA EDAD	-95,778.56	-95,778.56	-70,479.48	-70,479.48	-25,299.08
01 01 01 1 2 1 8	IMPUESTOS SOBRE LA PRODUCCIÓN, EL CONSUMO Y LAS TRANSACCIONES	60,917.87	60,917.87	175,241.89	175,241.89	-114,324.02
01 01 01 1 3	IMPUESTO SOBRE TRANSMISIONES PATRIMONIALES	60,917.87	60,917.87	175,241.89	175,241.89	-114,324.02
01 01 01 1 3 1	ACCESORIOS DE IMPUESTOS	79,580.49	79,580.49	76,543.89	76,543.89	3,036.60
01 01 01 1 3 1 0	ACCESORIOS DE IMPUESTO PREDIAL	79,580.49	79,580.49	76,543.89	76,543.89	3,036.60
01 01 01 1 7	GASTOS DE EJECUCIÓN	11,774.28	11,774.28	0.00	0.00	11,774.28
01 01 01 1 7 1	MULTAS	996.22	996.22	0.00	0.00	996.22
01 01 01 1 7 1 1	RECARGOS	66,474.97	66,474.97	76,543.89	76,543.89	-10,068.92
01 01 01 1 7 1 2	HONORARIOS DE NOTIFICACIÓN	335.02	335.02	0.00	0.00	335.02
01 01 01 1 7 1 5	DERECHOS	465,353.81	465,353.81	829,034.52	829,034.52	-363,680.71
01 01 02	IMPUESTOS	0.00	0.00	3,500.00	3,500.00	-3,500.00
01 01 02 1	IMPUESTOS SOBRE LOS INGRESOS	0.00	0.00	3,500.00	3,500.00	-3,500.00
01 01 02 1 1	IMPUESTO SOBRE ESPECTÁCULOS Y OTRAS DIVERSIONES PUBLICAS	0.00	0.00	3,500.00	3,500.00	-3,500.00
01 01 02 1 1 1	PRESENTACIONES ARTISTICAS	0.00	0.00	3,500.00	3,500.00	-3,500.00
01 01 02 1 1 1 6	DERECHOS	465,353.81	465,353.81	825,447.64	825,447.64	-360,093.83
01 01 02 4	DERECHOS POR EL USO, GOCE, APROVECHAMIENTO O EXPLOTACIÓN DE BIENES DE DOMINIO PÚBLICO	18,243.50	18,243.50	61,013.77	61,013.77	-42,770.27
01 01 02 4 1	USO DE VÍAS Y ÁREAS PÚBLICAS	18,243.50	18,243.50	61,013.77	61,013.77	-42,770.27
01 01 02 4 1 1	ESTACIONAMIENTO AUTOMÓVILES DE SITIO	0.00	0.00	6,950.40	6,950.40	-6,950.40
01 01 02 4 1 1 6	USO PARA PUESTOS FIJOS, SEMIFIJOS, AMBULANTES Y TIANGUIS	18,243.50	18,243.50	49,267.59	49,267.59	-31,024.09
01 01 02 4 1 1 8	OTROS NO ESPECIFICADOS	0.00	0.00	4,795.78	4,795.78	-4,795.78
01 01 02 4 3	DERECHOS POR PRESTACIÓN DE SERVICIOS	180,348.65	180,348.65	221,834.72	221,834.72	-41,486.07
01 01 02 4 3 0	ALUMBRADO PÚBLICO	155,369.26	155,369.26	191,696.06	191,696.06	-36,326.80
01 01 02 4 3 2	RECAUDACION GFE	155,369.26	155,369.26	149,695.36	149,695.36	5,673.90
01 01 02 4 3 2 1	RECAUDACION TESORERIA	0.00	0.00	42,000.70	42,000.70	-42,000.70
01 01 02 4 3 2 2						



**MUNICIPIO DE COQUIMATLAN, COL.**  
**Sistema Integral de Contabilidad Gubernamental**  
**ESTADO ANALITICO DE INGRESOS**  
**DEL 1 DE FEBRERO AL 29 DE FEBRERO DE 2020**

Análisis por: Fuente y Origen de Ingresos -- Clasificación por Rubro de Ingresos

Clave Presupuestaria	Descripción	Est. Feb-Feb	PmM Feb-Feb	Dev Feb-Feb	Rec Feb-Feb	PrR Feb-Feb
FF-OR-RF-Rubro-Tipo-Clase-Cont						
01 01 02 4 3 4 0	CEMENTERIOS	2,797.71	2,797.71	1,563.84	1,563.84	1,233.87
01 01 02 4 3 5 0	RASTRO	22,181.68	22,181.68	28,574.82	28,574.82	-6,393.14
01 01 02 4 4 0 0	OTROS DERECHOS	266,761.66	266,761.66	542,599.15	542,599.15	-275,837.49
01 01 02 4 4 1 0	LICENCIAS, PERMISOS, AUTORIZACIONES Y REFERENDOS	39,619.37	39,619.37	5,586.19	5,586.19	34,033.18
01 01 02 4 4 1 1	PERMISOS DE CONSTRUCCIÓN	6,137.06	6,137.06	868.80	868.80	5,268.26
01 01 02 4 4 1 3	PERMISO PARA DEMOLICIÓN	649.03	649.03	33.07	33.07	615.96
01 01 02 4 4 1 9	OTROS PERMISOS DE CONTRUCCÓN	0.00	0.00	173.76	173.76	-173.76
01 01 02 4 4 1 10	ALINEAMIENTOS	504.62	504.62	1,982.36	1,982.36	-1,477.74
01 01 02 4 4 1 11	DESIGNACIÓN DE NÚMERO OFICIAL	830.18	830.18	1,476.96	1,476.96	-646.78
01 01 02 4 4 1 13	DICTAMEN DE VOCACIÓN DE SUELO	502.26	502.26	1,051.24	1,051.24	-548.98
01 01 02 4 4 1 15	LICENCIA PARA ROMPER PAVIMENTOS, BANQUETAS O MACHUELOS.	166.04	166.04	0.00	0.00	166.04
01 01 02 4 4 1 20	LICENCIA DE URBANIZACIÓN	10,000.00	10,000.00	0.00	0.00	10,000.00
01 01 02 4 4 1 25	INSCRIPCIÓN O REFERENDO COMO PERITO DE OBRA.	20,830.18	20,830.18	0.00	0.00	20,830.18
01 01 02 4 4 3 0	BEBIDAS ALCOHOLICAS	147,812.63	147,812.63	464,701.16	464,701.16	-316,888.53
01 01 02 4 4 3 1	EXPEDICIÓN DE LICENCIAS PARA FUNCIONAMIENTO DE ESTABLECIMIENTO	17,288.81	17,288.81	25,077.59	25,077.59	-7,788.78
01 01 02 4 4 3 2	REFERENDO DE ANUAL DE LICENCIA	61,546.64	61,546.64	112,998.21	112,998.21	-51,451.57
01 01 02 4 4 3 5	HORAS EXTRAS	57,184.84	57,184.84	307,555.20	307,555.20	-250,370.36
01 01 02 4 4 3 7	PERMISO PARA FUNCIONAMIENTO TEMPORAL	11,792.34	11,792.34	19,070.16	19,070.16	-7,277.82
01 01 02 4 4 5 0	REGISTROS, CERTIFICACIONES Y LEGALIZACIONES	37,387.55	37,387.55	32,197.74	32,197.74	5,189.81
01 01 02 4 4 5 1	EN OFICINAS	29,180.83	29,180.83	22,154.40	22,154.40	7,026.43
01 01 02 4 4 5 2	A DOMICILIO	4,516.94	4,516.94	1,042.56	1,042.56	3,474.38
01 01 02 4 4 5 3	DIVORCIOS	3,689.78	3,689.78	9,000.78	9,000.78	-5,311.00
01 01 02 4 4 6 0	CATASTRO	24,001.03	24,001.03	19,595.17	19,595.17	4,405.86
01 01 02 4 4 6 2	INFORMES Y CERTIFICACIONES DE CATASTRO	9,613.48	9,613.48	6,724.36	6,724.36	2,889.12
01 01 02 4 4 6 3	AVALÚOS, ASIGNACION DE CLAVES Y MEDICIONES	12,832.93	12,832.93	9,466.85	9,466.85	3,366.08
01 01 02 4 4 6 4	FUSIONES, SUBDIVISIONES, RELOTIFICACIONES, CESIONES Y REGISTROS	1,554.62	1,554.62	3,403.96	3,403.96	-1,849.34
01 01 02 4 4 7 0	ECOLOGÍA	449.05	449.05	130.32	130.32	318.73
01 01 02 4 4 7 1	DICTAMEN DE FACTIBILIDAD	449.05	449.05	130.32	130.32	318.73
01 01 02 4 4 8 0	DIVERSAS CERTIFICACIONES	17,492.03	17,492.03	20,388.57	20,388.57	-2,896.54
01 01 02 4 4 8 2	CERTIFICACION DE RESIDENCIA	1,195.46	1,195.46	0.00	0.00	1,195.46
01 01 02 4 4 8 4	CONSTANCIAS	996.11	996.11	997.38	997.38	-1.27
01 01 02 4 4 8 5	REGISTRO DEL RIESGO DE SINIESTRALIDAD	15,300.46	15,300.46	19,391.19	19,391.19	-4,090.73
01 01 02 5 0 0 0	PRODUCTOS	0.00	0.00	86.88	86.88	-86.88
01 01 02 5 1 0 0	PRODUCTOS DERIVADOS DEL USO Y APROVECHAMIENTO DE BIENES NO SUJETOS A RÉGIMEN DE DOMINIO PÚBLICO	0.00	0.00	86.88	86.88	-86.88
01 01 02 5 1 1 0	SUJETOS A RÉGIMEN DE DOMINIO PÚBLICO	0.00	0.00	86.88	86.88	-86.88
01 01 02 5 1 1 3	FORMAS IMPRESAS	0.00	0.00	86.88	86.88	-86.88




**MUNICIPIO DE COQUIMATLAN, COL.**  
Sistema Integral de Contabilidad Gubernamental

**ESTADO ANALITICO DE INGRESOS**  
**DEL 1 DE FEBRERO AL 29 DE FEBRERO DE 2020**

Análisis por: Fuente y Origen de Ingresos -- Clasificación por Rubro de Ingresos

Clave Presupuestaria	Descripción	Est Feb-Feb	PrM Feb-Feb	Dev Feb-Feb	Rec Feb-Feb	PR Feb-Feb
FF-OR-RF-Rubro-Tipo-Clase-Cont						
01 01 03	PRODUCTOS	18,892.61	18,892.61	18,963.61	18,963.61	-71.00
01 01 03 5 0 0 0	PRODUCTOS	18,892.61	18,892.61	18,963.61	18,963.61	-71.00
01 01 03 5 1 0 0	PRODUCTOS	18,892.61	18,892.61	18,963.61	18,963.61	-71.00
01 01 03 5 1 3 0	OTROS PRODUCTOS QUE GENERAN INGRESOS CORRIENTES	18,892.61	18,892.61	18,963.61	18,963.61	-71.00
01 01 03 5 1 3 1	RENDIMIENTOS GENERADOS DE GASTO CORRIENTE	16,230.24	16,230.24	18,166.03	18,166.03	-1,935.79
01 01 03 5 1 3 2	RENDIMIENTOS GENERADOS DE FALS	1,938.35	1,938.35	209.58	209.58	1,728.77
01 01 03 5 1 3 3	RENDIMIENTOS GENERADOS DE FORTAMUN	724.02	724.02	588.00	588.00	136.02
01 01 04	APROVECHAMIENTOS	26,207.62	26,207.62	28,332.90	28,332.90	-2,125.28
01 01 04 6 0 0 0	APROVECHAMIENTOS	26,207.62	26,207.62	28,332.90	28,332.90	-2,125.28
01 01 04 6 1 0 0	APROVECHAMIENTOS	26,207.62	26,207.62	28,332.90	28,332.90	-2,125.28
01 01 04 6 1 2 0	MULTAS	15,946.83	15,946.83	19,782.39	19,782.39	-3,835.56
01 01 04 6 1 2 1	MULTAS POR FALTAS A LA REGLAMENTACIÓN MUNICIPAL	16,584.66	16,584.66	35,152.98	35,152.98	-18,568.32
01 01 04 6 1 2 4	DESCUENTO DE MULTAS	-637.83	-637.83	-15,370.59	-15,370.59	14,732.76
01 01 04 6 1 3 0	INDEMNIZACIONES	10,260.79	10,260.79	8,550.51	8,550.51	1,710.28
01 05	RECURSOS FEDERALES	5,312,048.48	5,312,048.48	4,373,624.05	4,373,624.05	938,424.43
01 05 01	FONDO GENERAL DE PARTICIPACIONES	3,333,470.58	3,333,470.58	4,077,860.34	4,077,860.34	-744,389.76
01 05 01 8 0 0 0	PARTICIPACIONES, APORTACIONES, CONVENIOS, INCENTIVOS DERIVADOS DE LA COLABORACIÓN FISCAL Y FONDOS DISTINTOS DE APORTACIONES	3,333,470.58	3,333,470.58	4,077,860.34	4,077,860.34	-744,389.76
01 05 01 8 1 0 0	PARTICIPACIONES	3,333,470.58	3,333,470.58	4,077,860.34	4,077,860.34	-744,389.76
01 05 01 8 1 1 0	FONDO GENERAL DE PARTICIPACIONES	3,333,470.58	3,333,470.58	4,077,860.34	4,077,860.34	-744,389.76
01 05 02	FONDO DE FOMENTO MUNICIPAL	1,211,018.33	1,211,018.33	7,489.81	7,489.81	1,203,528.52
01 05 02 8 0 0 0	PARTICIPACIONES, APORTACIONES, CONVENIOS, INCENTIVOS DERIVADOS DE LA COLABORACIÓN FISCAL Y FONDOS DISTINTOS DE APORTACIONES	1,211,018.33	1,211,018.33	7,489.81	7,489.81	1,203,528.52
01 05 02 8 1 0 0	PARTICIPACIONES	1,211,018.33	1,211,018.33	7,489.81	7,489.81	1,203,528.52
01 05 02 8 1 2 0	FONDO DE FOMENTO MUNICIPAL	1,211,018.33	1,211,018.33	7,489.81	7,489.81	1,203,528.52
01 05 03	FONDO DE FISCALIZACIÓN Y RECAUDACION	165,627.58	165,627.58	56.28	56.28	165,571.30
01 05 03 8 0 0 0	PARTICIPACIONES, APORTACIONES, CONVENIOS, INCENTIVOS DERIVADOS DE LA COLABORACIÓN FISCAL Y FONDOS DISTINTOS DE APORTACIONES	165,627.58	165,627.58	56.28	56.28	165,571.30
01 05 03 8 1 0 0	PARTICIPACIONES	165,627.58	165,627.58	56.28	56.28	165,571.30
01 05 03 8 1 6 0	FONDO DE FISCALIZACIÓN	165,627.58	165,627.58	56.28	56.28	165,571.30
01 05 06	IMPUESTO ESPECIAL SOBRE PRODUCCION Y SERVICIOS	149,584.25	149,584.25	194,844.36	194,844.36	-45,260.11
01 05 06 8 0 0 0	PARTICIPACIONES, APORTACIONES, CONVENIOS, INCENTIVOS DERIVADOS DE LA COLABORACIÓN FISCAL Y FONDOS DISTINTOS DE APORTACIONES	149,584.25	149,584.25	194,844.36	194,844.36	-45,260.11
01 05 06 8 1 0 0	PARTICIPACIONES	149,584.25	149,584.25	194,844.36	194,844.36	-45,260.11
01 05 06 8 1 5 0	JEPS	175,251.33	175,251.33	0.00	0.00	175,251.33
01 05 09	GASOLINA Y DIESEL	175,251.33	175,251.33	0.00	0.00	175,251.33
01 05 09 8 0 0 0	PARTICIPACIONES, APORTACIONES, CONVENIOS, INCENTIVOS DERIVADOS DE LA COLABORACIÓN FISCAL Y FONDOS DISTINTOS DE APORTACIONES	175,251.33	175,251.33	0.00	0.00	175,251.33



**MUNICIPIO DE COQUIMATLAN, COL.**  
Sistema Integral de Contabilidad Gubernamental

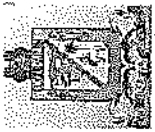
**ESTADO ANALITICO DE INGRESOS**

**DEL 1 DE FEBRERO AL 29 DE FEBRERO DE 2020**

Análisis por: Fuente y Origen de Ingresos -- Clasificación por Rubro de Ingresos

Clave Presupuestaria	Descripción	Est Feb-Feb	P+M Feb-Feb	Dev Feb-Feb	Rec Feb-Feb	P+R Feb-Feb
FF-OR-RF-Rubro-Tipo-Clase-Conc						
01 05 09 8 1 0 0	LA COLABORACIÓN FISCAL Y FONDOS DISTINTOS DE APORTACIONES PARTICIPACIONES	175,251.33	175,251.33	0.00	0.00	175,251.33
01 05 09 8 1 7 0	IEPS GASOLINA Y DIESEL	175,251.33	175,251.33	0.00	0.00	175,251.33
01 05 10	FONDO DE IMPUESTO SOBRE LA RENTA	213,862.00	213,862.00	0.00	0.00	213,862.00
01 05 10 8 0 0 0	PARTICIPACIONES, APORTACIONES, CONVENIOS, INCENTIVOS DERIVADOS DE LA COLABORACIÓN FISCAL Y FONDOS DISTINTOS DE APORTACIONES PARTICIPACIONES	213,862.00	213,862.00	0.00	0.00	213,862.00
01 05 10 8 1 0 0	PARTICIPACIONES	213,862.00	213,862.00	0.00	0.00	213,862.00
01 05 10 8 1 9 0	PARTICIPACION ARTICULO 3-B LEY DE COORDINACION FISCAL FEDERAL	213,862.00	213,862.00	0.00	0.00	213,862.00
01 05 12	TENENCIA O USO DE VEHICULOS	5.58	5.58	13.87	13.87	-8.29
01 05 12 8 0 0 0	PARTICIPACIONES, APORTACIONES, CONVENIOS, INCENTIVOS DERIVADOS DE LA COLABORACIÓN FISCAL Y FONDOS DISTINTOS DE APORTACIONES PARTICIPACIONES	5.58	5.58	13.87	13.87	-8.29
01 05 12 8 1 0 0	PARTICIPACIONES	5.58	5.58	13.87	13.87	-8.29
01 05 12 8 1 3 0	TENENCIA	5.58	5.58	13.87	13.87	-8.29
01 05 14	IMPUESTO SOBRE AUTOMOVILES NUEVOS	63,228.83	63,228.83	93,359.39	93,359.39	-30,130.56
01 05 14 8 0 0 0	PARTICIPACIONES, APORTACIONES, CONVENIOS, INCENTIVOS DERIVADOS DE LA COLABORACIÓN FISCAL Y FONDOS DISTINTOS DE APORTACIONES PARTICIPACIONES	63,228.83	63,228.83	93,359.39	93,359.39	-30,130.56
01 05 14 8 1 0 0	PARTICIPACIONES	63,228.83	63,228.83	93,359.39	93,359.39	-30,130.56
01 05 14 8 1 4 0	ISAN	63,228.83	63,228.83	93,359.39	93,359.39	-30,130.56
02	ETIQUETADO	2,388,174.66	2,457,435.98	3,942,758.00	3,942,758.00	-1,485,322.02
02 05	RECURSOS FEDERALES	2,388,174.66	2,457,435.98	3,942,758.00	3,942,758.00	-1,485,322.02
02 05 01	FONDO DE APORTACIONES PARA LA INFRAESTRUCTURA MUNICIPAL	1,149,211.33	1,215,141.74	1,458,170.00	1,458,170.00	-243,028.26
02 05 01 8 0 0 0	PARTICIPACIONES, APORTACIONES, CONVENIOS, INCENTIVOS DERIVADOS DE LA COLABORACIÓN FISCAL Y FONDOS DISTINTOS DE APORTACIONES APORTACIONES	1,149,211.33	1,215,141.74	1,458,170.00	1,458,170.00	-243,028.26
02 05 01 8 2 0 0	APORTACIONES	1,149,211.33	1,215,141.74	1,458,170.00	1,458,170.00	-243,028.26
02 05 01 8 2 1 0	FONDO DE APORTACIÓN PARA LA INFRAESTRUCTURA SOCIAL	1,149,211.33	1,215,141.74	1,458,170.00	1,458,170.00	-243,028.26
02 05 01 8 2 1 1	FAIS DEL EJERCICIO	1,149,211.33	1,215,141.74	1,458,170.00	1,458,170.00	-243,028.26
02 05 02	FONDO DE APORTACIONES PARA EL FORTALECIMIENTO DE LOS MUNICIPIOS Y DE LAS DEMARCACIONES TERRITORIALES DEL DISTRITO FEDERAL	1,238,963.33	1,242,294.24	2,484,588.00	2,484,588.00	-1,242,293.76
02 05 02 8 0 0 0	PARTICIPACIONES, APORTACIONES, CONVENIOS, INCENTIVOS DERIVADOS DE LA COLABORACIÓN FISCAL Y FONDOS DISTINTOS DE APORTACIONES APORTACIONES	1,238,963.33	1,242,294.24	2,484,588.00	2,484,588.00	-1,242,293.76
02 05 02 8 2 0 0	APORTACIONES	1,238,963.33	1,242,294.24	2,484,588.00	2,484,588.00	-1,242,293.76
02 05 02 8 2 2 0	FONDO DE APORTACIÓN PARA EL FORTALECIMIENTO DE LOS MUNICIPIOS	1,238,963.33	1,242,294.24	2,484,588.00	2,484,588.00	-1,242,293.76
02 05 02 8 2 2 1	FORTAMUN DEL EJERCICIO	1,238,963.33	1,242,294.24	2,484,588.00	2,484,588.00	-1,242,293.76
<b>TOTAL:</b>		<b>9,208,139.90</b>	<b>9,277,401.22</b>	<b>10,191,374.95</b>	<b>10,191,374.95</b>	<b>-913,973.73</b>






**MUNICIPIO DE COQUIMATLAN, COL.**  
**Sistema Integral de Contabilidad Gubernamental**  
**ESTADO ANALITICO DE INGRESOS**  
**DEL 1 DE FEBRERO AL 29 DE FEBRERO DE 2020**

Análisis por: Fuente y Origen de Ingresos

Clave Presupuestaria Descripción  
 FF-OR-RF

	Est Feb-Feb	PrM Feb-Feb	Dev Feb-Feb	Rec Feb-Feb	PtR Feb-Feb
<b>01 NO ETIQUETADO</b>	<b>6,819,965.24</b>	<b>6,819,965.2</b>	<b>6,248,616.95</b>	<b>6,248,616.95</b>	<b>571,348.29</b>
01 RECURSOS FISCALES	1,507,916.76	1,507,916.76	1,874,992.90	1,874,992.90	-367,076.14
01 IMPUESTOS	997,462.72	997,462.72	998,661.87	998,661.87	-1,199.15
02 DERECHOS	465,353.81	465,353.81	829,034.52	829,034.52	-363,680.71
03 PRODUCTOS	18,892.61	18,892.61	18,963.61	18,963.61	-71.00
04 APROVECHAMIENTOS	26,207.62	26,207.62	28,332.90	28,332.90	-2,125.28
05 RECURSOS FEDERALES	5,312,048.48	5,312,048.48	4,373,624.05	4,373,624.05	938,424.43
01 FONDO GENERAL DE PARTICIPACIONES	3,333,470.58	3,333,470.58	4,077,860.34	4,077,860.34	-744,389.76
02 FONDO DE FOMENTO MUNICIPAL	1,211,018.33	1,211,018.33	7,489.81	7,489.81	1,203,528.52
03 FONDO DE FISCALIZACION Y RECAUDACION	165,627.58	165,627.58	56.28	56.28	165,571.30
06 IMPUESTO ESPECIAL SOBRE PRODUCCION Y SERVICIOS	149,584.25	149,584.25	194,844.36	194,844.36	-45,260.11
09 GASOLINA Y DIESEL	175,251.33	175,251.33	0.00	0.00	175,251.33
10 FONDO DE IMPUESTO SOBRE LA RENTA	213,862.00	213,862.00	0.00	0.00	213,862.00
12 TENENCIA O USO DE VEHICULOS	5.58	5.58	13.87	13.87	-8.29
14 IMPUESTO SOBRE AUTOMOVILES NUEVOS	63,228.83	63,228.83	93,359.39	93,359.39	-30,130.56
<b>02 ETIQUETADO</b>	<b>2,388,174.66</b>	<b>2,457,435.9</b>	<b>3,942,758.00</b>	<b>3,942,758.00</b>	<b>-1,485,322.02</b>
05 RECURSOS FEDERALES	2,388,174.66	2,457,435.98	3,942,758.00	3,942,758.00	-1,485,322.02
01 FONDO DE APORTACIONES PARA LA INFRAESTRUCTURA MUNICIPAL	1,149,211.33	1,215,141.74	1,458,170.00	1,458,170.00	-243,028.26
02 FONDO DE APORTACIONES PARA EL FORTALECIMIENTO DE LOS MUNICIPIOS Y DE LAS DEMARCACIONES TERRITORIALES DEL DISTRITO FEDERAL	1,238,963.33	1,242,294.24	2,484,588.00	2,484,588.00	-1,242,293.76
<b>TOTAL:</b>	<b>9,208,139.90</b>	<b>9,277,401.2</b>	<b>10,191,374.95</b>	<b>10,191,374.95</b>	<b>-913,973.73</b>

2



**MUNICIPIO DE COQUIMATLAN, COL.**  
 Sistema Integral de Contabilidad Gubernamental  
**ESTADO ANALITICO DE INGRESOS**  
**DEL 1 DE ENERO AL 29 DE FEBRERO DE 2020**

Análisis por: Fuente y Origen de Ingresos

Clave Presupuestaria Descripción  
 FF-OR-RF

	Est	Ene-Feb	PrM	Ene-Feb	Dev	Ene-Feb	Rec	Ene-Feb	PrR	Ene-Feb
<b>01 NO ETIQUETADO</b>	<b>14,671,748.73</b>	<b>14,671,748.73</b>	<b>13,991,648.1</b>	<b>13,991,648.1</b>	<b>13,991,648.16</b>	<b>13,991,648.16</b>	<b>680,100.57</b>	<b>680,100.57</b>		
01 RECURSOS FISCALES	4,197,236.02	4,197,236.02	4,720,282.13	4,720,282.13	4,720,282.13	4,720,282.13	-523,046.11	-523,046.11		
01 IMPUESTOS	2,837,892.21	2,837,892.21	3,177,600.39	3,177,600.39	3,177,600.39	3,177,600.39	-339,708.18	-339,708.18		
02 DERECHOS	1,275,567.12	1,275,567.12	1,433,975.55	1,433,975.55	1,433,975.55	1,433,975.55	-158,408.43	-158,408.43		
03 PRODUCTOS	37,785.22	37,785.22	37,036.18	37,036.18	37,036.18	37,036.18	749.04	749.04		
04 APROVECHAMIENTOS	45,991.47	45,991.47	71,670.01	71,670.01	71,670.01	71,670.01	-25,678.54	-25,678.54		
05 RECURSOS FEDERALES	10,474,512.71	10,474,512.71	9,271,366.03	9,271,366.03	9,271,366.03	9,271,366.03	1,203,146.68	1,203,146.68		
01 FONDO GENERAL DE PARTICIPACIONES	6,666,941.16	6,666,941.16	7,022,807.34	7,022,807.34	7,022,807.34	7,022,807.34	-355,866.18	-355,866.18		
02 FONDO DE FOMENTO MUNICIPAL	2,422,036.66	2,422,036.66	1,152,646.09	1,152,646.09	1,152,646.09	1,152,646.09	1,269,390.57	1,269,390.57		
03 FONDO DE FISCALIZACION Y RECAUDACION	331,255.16	331,255.16	201,546.58	201,546.58	201,546.58	201,546.58	129,708.58	129,708.58		
06 IMPUESTO ESPECIAL SOBRE PRODUCCION Y SERVICIOS	149,584.25	149,584.25	493,842.91	493,842.91	493,842.91	493,842.91	-344,258.66	-344,258.66		
09 GASOLINA Y DIESEL	350,502.66	350,502.66	0.00	0.00	0.00	0.00	350,502.66	350,502.66		
10 FONDO DE IMPUESTO SOBRE LA RENTA	427,724.00	427,724.00	227,632.00	227,632.00	227,632.00	227,632.00	200,092.00	200,092.00		
12 TENENCIA O USO DE VEHICULOS	11.16	11.16	13.87	13.87	13.87	13.87	-2.71	-2.71		
14 IMPUESTO SOBRE AUTOMOVILES NUEVOS	126,457.66	126,457.66	172,877.24	172,877.24	172,877.24	172,877.24	-46,419.58	-46,419.58		
<b>02 ETIQUETADO</b>	<b>4,776,349.32</b>	<b>4,914,871.96</b>	<b>3,942,758.00</b>	<b>3,942,758.00</b>	<b>3,942,758.00</b>	<b>3,942,758.00</b>	<b>972,113.96</b>	<b>972,113.96</b>		
05 RECURSOS FEDERALES	4,776,349.32	4,914,871.96	3,942,758.00	3,942,758.00	3,942,758.00	3,942,758.00	972,113.96	972,113.96		
01 FONDO DE APORTACIONES PARA LA INFRAESTRUCTURA MUNICIPAL	2,298,422.66	2,430,283.48	1,458,170.00	1,458,170.00	1,458,170.00	1,458,170.00	972,113.48	972,113.48		
02 FONDO DE APORTACIONES PARA EL FORTALECIMIENTO DE LOS MUNICIPIOS Y DE LAS DEMARCACIONES TERRITORIALES DEL DISTRITO FEDERAL	2,477,926.66	2,484,588.48	2,484,588.00	2,484,588.00	2,484,588.00	2,484,588.00	0.48	0.48		
<b>TOTAL:</b>	<b>19,448,098.05</b>	<b>19,586,620.69</b>	<b>17,934,406.1</b>	<b>17,934,406.1</b>	<b>17,934,406.16</b>	<b>17,934,406.16</b>	<b>1,652,214.53</b>	<b>1,652,214.53</b>		

6



**H. Ayuntamiento de Coquimatlán**  
**Administración 2018-2021**



**COQUIMATLÁN**

Municipio 2018

	<b>Estado Analítico del egresos</b>

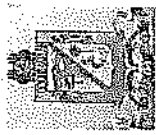


**MUNICIPIO DE COQUIMATLAN, COL.**  
**Sistema Integral de Contabilidad Gubernamental**  
**ESTADO ANALITICO DEL EJERCICIO DEL PRESUPUESTO DE EGRESOS**  
**DEL 1 DE FEBRERO AL 29 DE FEBRERO DE 2020**

Análisis por: Fuente de Financiamiento -- Objeto del Gasto

Clave Presupuestaria Descripción  
 FF-OF-RF-Cap-Con-PGen-PEsp

	Apr. Feb-Feb	AyR Feb-Feb	DpC Feb-Feb	Dev Feb-Feb	Pag Feb-Feb	SEje Feb-Feb
<b>01</b>	<b>5,213,881.58</b>	<b>7,940.74</b>	<b>140,824.41</b>	<b>5,080,997.91</b>	<b>5,196,541.47</b>	<b>140,824.41</b>
01 01	5,149,647.08	70,802.64	140,824.41	5,079,625.31	5,195,168.87	140,824.41
01 01 01	5,149,647.08	70,802.64	140,824.41	5,079,625.31	5,195,168.87	140,824.41
01 01 01 1	3,382,725.03	-511,278.42	0.00	2,871,446.61	2,806,292.93	0.00
01 01 01 1 0	1,643,519.94	-406,467.49	0.00	1,237,052.45	1,237,052.45	0.00
01 01 01 1 1	1,643,519.94	-406,467.49	0.00	1,237,052.45	1,237,052.45	0.00
01 01 01 1 1 3	1,090,183.01	-107,523.15	0.00	982,659.86	982,659.86	0.00
01 01 01 1 1 3 1	392,404.88	-190,128.11	0.00	202,276.77	202,276.77	0.00
01 01 01 1 1 3 2	160,932.05	-108,816.23	0.00	52,115.82	52,115.82	0.00
01 01 01 1 1 3 3	271,052.42	-24,084.16	0.00	246,968.26	246,968.26	0.00
01 01 01 1 3	10,000.00	-1,500.00	0.00	8,500.00	8,500.00	0.00
01 01 01 1 3 2	10,000.00	-1,500.00	0.00	8,500.00	8,500.00	0.00
01 01 01 1 3 2 3	261,052.42	-22,584.16	0.00	238,468.26	238,468.26	0.00
01 01 01 1 3 4	261,052.42	-22,584.16	0.00	238,468.26	238,468.26	0.00
01 01 01 1 4	156,725.37	-133,341.91	0.00	23,383.46	23,383.46	0.00
01 01 01 1 4 0	156,725.37	-133,341.91	0.00	23,383.46	23,383.46	0.00
01 01 01 1 4 1	142,679.05	-112,679.05	0.00	0.00	0.00	0.00
01 01 01 1 4 1 1	44,046.32	-20,662.86	0.00	23,383.46	23,383.46	0.00
01 01 01 1 4 1 2	1,151,403.87	57,276.01	0.00	1,208,679.88	1,143,526.20	0.00
01 01 01 1 5	268,877.70	512,596.86	0.00	781,474.56	716,320.88	0.00
01 01 01 1 5 1	47,462.38	-23,864.42	0.00	23,597.96	23,597.96	0.00
01 01 01 1 5 1 1	109,415.32	124,188.16	0.00	233,603.48	168,449.80	0.00
01 01 01 1 5 1 2	112,000.00	412,273.12	0.00	524,273.12	524,273.12	0.00
01 01 01 1 5 1 3	882,526.17	-455,320.85	0.00	427,205.32	427,205.32	0.00
01 01 01 1 5 4	0.00	675.05	0.00	675.05	675.05	0.00
01 01 01 1 5 4 3	83,410.40	-40,165.40	0.00	43,245.00	43,245.00	0.00
01 01 01 1 5 4 9	67,564.86	-31,601.95	0.00	35,962.91	35,962.91	0.00
01 01 01 1 5 4 10	0.00	-11,440.72	0.00	-11,440.72	-11,440.72	0.00
01 01 01 1 5 4 16	32,827.37	-10,761.02	0.00	22,066.35	22,066.35	0.00
01 01 01 1 5 4 17	135,647.96	-25,270.06	0.00	110,377.90	110,377.90	0.00
01 01 01 1 5 4 24	5,600.00	-3,500.00	0.00	2,100.00	2,100.00	0.00
01 01 01 1 5 4 25	0.00	-33,813.78	0.00	-33,813.78	-33,813.78	0.00
01 01 01 1 5 4 39	400,420.66	-237,214.21	0.00	163,206.45	163,206.45	0.00
01 01 01 1 5 4 42	125,617.12	-58,929.08	0.00	66,688.04	66,688.04	0.00
01 01 01 1 5 4 46	7,549.30	-1,372.60	0.00	6,176.70	6,176.70	0.00
01 01 01 1 5 4 54	24,088.50	-1,927.08	0.00	22,161.42	22,161.42	0.00

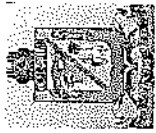


**MUNICIPIO DE COQUIMATLAN, COL.**  
**Sistema Integral de Contabilidad Gubernamental**  
**ESTADO ANALITICO DEL EJERCICIO DEL PRESUPUESTO DE EGRESOS**  
**DEL 1 DE FEBRERO AL 29 DE FEBRERO DE 2020**

Análisis por: Fuente de Financiamiento -- Objeto del Gasto

Clave Presupuestaria Descripción:  
 FF-OF-RF-Cap-Cor-PGen-PES

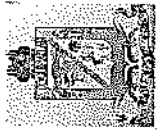
	Apr	Feb-Feb	AvR	Feb-Feb	DpC	Feb-Feb	Dev	Feb-Feb	Pag	Feb-Feb	SEje	Feb-Feb
01 01 01 1 7 0 0	160,023.43	-4,660.87	0.00	0.00	0.00	155,362.56	0.00	155,362.56	155,362.56	0.00	0.00	0.00
01 01 01 1 7 1 0	160,023.43	-4,660.87	0.00	0.00	0.00	155,362.56	0.00	155,362.56	155,362.56	0.00	0.00	0.00
01 01 01 1 7 1 2	160,023.43	-4,660.87	0.00	0.00	0.00	155,362.56	0.00	155,362.56	155,362.56	0.00	0.00	0.00
01 01 01 2 0 0 0	240,061.84	-8,512.27	0.10	0.10	0.10	231,549.47	0.00	231,549.47	231,549.47	0.00	0.10	0.10
01 01 01 2 1 0 0	59,525.43	-5,319.51	0.00	0.00	0.00	54,205.92	0.00	54,205.92	54,205.92	0.00	0.00	0.00
01 01 01 2 1 1 0	59,525.43	-5,319.51	0.00	0.00	0.00	54,205.92	0.00	54,205.92	54,205.92	0.00	0.00	0.00
01 01 01 2 1 1 1	38,288.98	-2,838.94	0.00	0.00	0.00	35,450.04	0.00	35,450.04	35,450.04	0.00	0.00	0.00
01 01 01 2 1 1 2	10,511.76	3,274.52	0.00	0.00	0.00	13,786.28	0.00	13,786.28	13,786.28	0.00	0.00	0.00
01 01 01 2 1 1 3	2,668.00	0.00	0.00	0.00	0.00	2,668.00	0.00	2,668.00	2,668.00	0.00	0.00	0.00
01 01 01 2 1 1 4	8,056.69	-5,755.09	0.00	0.00	0.00	2,301.60	0.00	2,301.60	2,301.60	0.00	0.00	0.00
01 01 01 2 4 0 0	8,705.12	-2,053.52	0.00	0.00	0.00	6,651.60	0.00	6,651.60	6,651.60	0.00	0.00	0.00
01 01 01 2 4 6 0	6,397.09	24.51	0.00	0.00	0.00	6,421.60	0.00	6,421.60	6,421.60	0.00	0.00	0.00
01 01 01 2 4 6 1	1,952.90	-224.90	0.00	0.00	0.00	1,728.00	0.00	1,728.00	1,728.00	0.00	0.00	0.00
01 01 01 2 4 6 2	4,444.19	249.41	0.00	0.00	0.00	4,693.60	0.00	4,693.60	4,693.60	0.00	0.00	0.00
01 01 01 2 4 9 0	2,308.03	-2,078.03	0.00	0.00	0.00	230.00	0.00	230.00	230.00	0.00	0.00	0.00
01 01 01 2 4 9 1	2,308.03	-2,078.03	0.00	0.00	0.00	230.00	0.00	230.00	230.00	0.00	0.00	0.00
01 01 01 2 5 0 0	0.00	9,785.77	0.00	0.00	0.00	9,785.77	0.00	9,785.77	9,785.77	0.00	0.00	0.00
01 01 01 2 5 2 0	0.00	1,200.00	0.00	0.00	0.00	1,200.00	0.00	1,200.00	1,200.00	0.00	0.00	0.00
01 01 01 2 5 2 1	0.00	1,200.00	0.00	0.00	0.00	1,200.00	0.00	1,200.00	1,200.00	0.00	0.00	0.00
01 01 01 2 5 3 0	0.00	8,585.77	0.00	0.00	0.00	8,585.77	0.00	8,585.77	8,585.77	0.00	0.00	0.00
01 01 01 2 5 3 1	0.00	8,585.77	0.00	0.00	0.00	8,585.77	0.00	8,585.77	8,585.77	0.00	0.00	0.00
01 01 01 2 6 0 0	124,542.08	27,014.60	0.10	0.10	0.10	151,556.58	0.00	151,556.58	151,556.58	0.00	0.10	0.10
01 01 01 2 6 1 0	124,542.08	27,014.60	0.10	0.10	0.10	151,556.58	0.00	151,556.58	151,556.58	0.00	0.10	0.10
01 01 01 2 6 1 1	124,542.08	27,014.60	0.10	0.10	0.10	151,556.58	0.00	151,556.58	151,556.58	0.00	0.10	0.10
01 01 01 2 7 0 0	50.01	8,299.59	0.00	0.00	0.00	8,349.60	0.00	8,349.60	8,349.60	0.00	0.00	0.00
01 01 01 2 7 2 0	50.01	8,299.59	0.00	0.00	0.00	8,349.60	0.00	8,349.60	8,349.60	0.00	0.00	0.00
01 01 01 2 7 2 1	50.01	8,299.59	0.00	0.00	0.00	8,349.60	0.00	8,349.60	8,349.60	0.00	0.00	0.00
01 01 01 2 8 0 0	139.20	-139.20	0.00	0.00	0.00	0.00	0.00	0.00	0.00	0.00	0.00	0.00
01 01 01 2 8 2 0	139.20	-139.20	0.00	0.00	0.00	0.00	0.00	0.00	0.00	0.00	0.00	0.00
01 01 01 2 8 2 1	139.20	-139.20	0.00	0.00	0.00	0.00	0.00	0.00	0.00	0.00	0.00	0.00



**MUNICIPIO DE COQUIMATLAN, COL.**  
**Sistema Integral de Contabilidad Gubernamental**  
**ESTADO ANALITICO DEL EJERCICIO DEL PRESUPUESTO DE EGRESOS**  
**DEL 1 DE FEBRERO AL 29 DE FEBRERO DE 2020**

Análisis por: Fuente de Financiamiento -- Objeto del Gasto

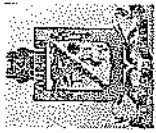
Clave-Prepresupuestaria	Descripción	Apr	Feb-Feb	AyR	Feb-Feb	DpC	Feb-Feb	Dev	Feb-Feb	Pag	Feb-Feb	SEje	Feb-Feb
FF-Of-RF-Cap-Com-PGen-PEsp													
	<b>BALAS.</b>												
01 01 01 2 9 0 0	HERRAMIENTAS, REFACCIONES Y ACCESORIOS MENORES	47,100.00	-46,100.00	0.00	0.00	0.00	0.00	1,000.00	1,000.00	1,000.00	0.00	0.00	
01 01 01 2 9 4 0	REFACCIONES Y ACCESORIOS MENORES DE EQUIPO DE COMPUTO Y TECNOLOGÍAS DE LA INFORMACIÓN	4,938.00	-3,938.00	0.00	0.00	0.00	0.00	1,000.00	1,000.00	1,000.00	0.00	0.00	
01 01 01 2 9 4 1	REFACCIONES Y ACCESORIOS MENORES PARA EQUIPOS DE COMPUTO	4,938.00	-3,938.00	0.00	0.00	0.00	0.00	1,000.00	1,000.00	1,000.00	0.00	0.00	
01 01 01 2 9 6 0	REFACCIONES Y ACCESORIOS MENORES DE EQUIPO DE TRANSPORTE	42,162.00	-42,162.00	0.00	0.00	0.00	0.00	0.00	0.00	0.00	0.00	0.00	
01 01 01 2 9 6 1	REFACCIONES Y ACCESORIOS MENORES DE EQUIPO DE TRANSPORTE	42,162.00	-42,162.00	0.00	0.00	0.00	0.00	0.00	0.00	0.00	0.00	0.00	
01 01 01 2 9 9 0	REFACCIONES Y ACCESORIOS MENORES OTROS BIENES MUEBLES	0.00	0.00	0.00	0.00	0.00	0.00	0.00	0.00	0.00	0.00	0.00	
01 01 01 2 9 9 1	OTRAS REFACCIONES Y ACCESORIOS MENORES	0.00	0.00	0.00	0.00	0.00	0.00	0.00	0.00	0.00	0.00	0.00	
01 01 01 3 0 0 0	SERVICIOS GENERALES	409,607.74	-178,937.90	0.00	0.00	0.00	0.00	230,669.84	230,669.84	230,669.84	0.00	0.00	
01 01 01 3 1 0 0	SERVICIOS BÁSICOS	174,098.87	-121,654.87	0.00	0.00	0.00	0.00	52,444.00	52,444.00	52,444.00	0.00	0.00	
01 01 01 3 1 1 0	ENERGÍA ELÉCTRICA	157,477.87	-116,152.87	0.00	0.00	0.00	0.00	41,325.00	41,325.00	41,325.00	0.00	0.00	
01 01 01 3 1 1 1	ENERGÍA ELÉCTRICA DE OFICINAS ADMINISTRATIVAS	13,262.00	28,063.00	0.00	0.00	0.00	0.00	41,325.00	41,325.00	41,325.00	0.00	0.00	
01 01 01 3 1 1 2	ENERGÍA ELÉCTRICA DE ALUMBRADO PÚBLICO	144,215.87	-144,215.87	0.00	0.00	0.00	0.00	0.00	0.00	0.00	0.00	0.00	
01 01 01 3 1 4 0	TELEFONÍA TRADICIONAL	16,621.00	-5,502.00	0.00	0.00	0.00	0.00	11,119.00	11,119.00	11,119.00	0.00	0.00	
01 01 01 3 1 4 1	SERVICIO TELEFÓNICO CONVENCIONAL	16,621.00	-5,502.00	0.00	0.00	0.00	0.00	11,119.00	11,119.00	11,119.00	0.00	0.00	
01 01 01 3 2 0 0	SERVICIOS DE ARRENDAMIENTO	14,651.56	-4,977.16	0.00	0.00	0.00	0.00	9,674.40	9,674.40	9,674.40	0.00	0.00	
01 01 01 3 2 2 0	ARRENDAMIENTO DE EDIFICIOS	3,500.00	-3,500.00	0.00	0.00	0.00	0.00	0.00	0.00	0.00	0.00	0.00	
01 01 01 3 2 2 3	ARRENDAMIENTO DE EDIFICIOS PARA OFICINAS	3,500.00	-3,500.00	0.00	0.00	0.00	0.00	0.00	0.00	0.00	0.00	0.00	
01 01 01 3 2 9 0	OTROS ARRENDAMIENTOS	11,151.56	-1,477.16	0.00	0.00	0.00	0.00	9,674.40	9,674.40	9,674.40	0.00	0.00	
01 01 01 3 2 9 1	ARRENDAMIENTO DE MUEBLES PARA EVENTOS INCLUYE MANTELERIA, LONAS Y CARPAS.	11,151.56	-1,477.16	0.00	0.00	0.00	0.00	9,674.40	9,674.40	9,674.40	0.00	0.00	
01 01 01 3 3 0 0	SERVICIOS PROFESIONALES, CIENTÍFICOS, TÉCNICOS Y OTROS SERVICIOS	2,475.37	545.34	0.00	0.00	0.00	0.00	3,020.71	3,020.71	3,020.71	0.00	0.00	
01 01 01 3 3 1 0	SERVICIOS LEGALES, DE CONTABILIDAD, AUDITORÍA Y RELACIONADOS	2,475.37	545.34	0.00	0.00	0.00	0.00	3,020.71	3,020.71	3,020.71	0.00	0.00	
01 01 01 3 3 1 2	SERVICIOS DE CONTABILIDAD, AUDITORIA Y ASESORIA CONTABLE Y FISCAL.	2,475.37	545.34	0.00	0.00	0.00	0.00	3,020.71	3,020.71	3,020.71	0.00	0.00	
01 01 01 3 4 0 0	SERVICIOS FINANCIEROS, BANCARIOS Y COMERCIALES	1,183.20	2,183.83	0.00	0.00	0.00	0.00	3,367.03	3,367.03	3,367.03	0.00	0.00	
01 01 01 3 4 1 0	SERVICIOS FINANCIEROS Y BANCARIOS	1,183.20	2,183.83	0.00	0.00	0.00	0.00	3,367.03	3,367.03	3,367.03	0.00	0.00	
01 01 01 3 4 1 1	COMISIONES BANCARIAS	0.00	3,135.03	0.00	0.00	0.00	0.00	3,135.03	3,135.03	3,135.03	0.00	0.00	
01 01 01 3 4 1 6	COMISIONES BANCARIAS FORTAMUN	1,183.20	-951.20	0.00	0.00	0.00	0.00	232.00	232.00	232.00	0.00	0.00	
01 01 01 3 5 0 0	SERVICIOS DE INSTALACION, REPARACION, MANTENIMIENTO Y CONSERVACION	100,911.87	-35,775.23	0.00	0.00	0.00	0.00	65,136.64	65,136.64	65,136.64	0.00	0.00	



**MUNICIPIO DE COQUIMATLAN, COL.**  
**Sistema Integral de Contabilidad Gubernamental**  
**ESTADO ANALITICO DEL EJERCICIO DEL PRESUPUESTO DE EGRESOS**  
**DEL 1 DE FEBRERO AL 29 DE FEBRERO DE 2020**

Análisis por: Fuente de Financiamiento -- Objeto del Gasto

Clave Presupuestaria	Descripción	Apr	Feb-Feb	Ayr	Feb-Feb	DpC	Feb-Feb	Dev	Feb-Feb	Pag	Feb-Feb	SEje	Feb-Feb
FF-OF-RF-Cap-Com-PGen-PEsp													
01 01 01 3 5 1 0	CONSERVACIÓN Y MANTENIMIENTO MENOR DE INMUEBLES	43,134.72		-18,685.34	0.00		24,449.38		7,236.49		0.00		0.00
01 01 01 3 5 1 1	CONSERVACIÓN Y MANTENIMIENTO MENOR DE EDIFICIOS	13,188.79		6,894.00	0.00		20,082.79		6,278.49		0.00		0.00
01 01 01 3 5 1 3	CONSERVACIÓN Y MANTENIMIENTO MENOR DE ÁREAS VERDES	29,945.93		-25,579.34	0.00		4,366.59		948.00		0.00		0.00
01 01 01 3 5 2 0	INSTALACIÓN, REPARACIÓN Y MANTENIMIENTO DE MOBILIARIO Y EQUIPO DE ADMINISTRACIÓN, EDUCACIONAL Y RECREATIVO	18,703.20		-15,397.20	0.00		3,306.00		0.00		0.00		0.00
01 01 01 3 5 2 1	MANTENIMIENTO DE MOBILIARIO Y EQUIPO DE ADMINISTRACIÓN INCLUYE SEGURO	18,703.20		-15,397.20	0.00		3,306.00		0.00		0.00		0.00
01 01 01 3 5 7 0	INSTALACIÓN, REPARACIÓN Y MANTENIMIENTO DE MAQUINARIA, OTROS EQUIPOS Y HERRAMIENTA	39,073.95		-1,692.69	0.00		37,381.26		50,688.17		0.00		0.00
01 01 01 3 5 7 1	REPARACIÓN Y MANTENIMIENTO DE MAQUINARIA	13,580.63		129.87	0.00		13,710.50		17,487.41		0.00		0.00
01 01 01 3 5 7 2	REPARACIÓN Y MANTENIMIENTO DE VEHÍCULOS	25,493.32		-1,822.56	0.00		23,670.76		33,200.76		0.00		0.00
01 01 01 3 6 0 0	SERVICIOS DE COMUNICACION SOCIAL Y PUBLICIDAD	0.00		3,865.00	0.00		3,865.00		3,865.00		0.00		0.00
01 01 01 3 6 1 0	DIFUSIÓN POR RADIO, TELEVISIÓN Y OTROS MEDIOS DE MENSAJES SOBRE PROGRAMAS Y ACTIVIDADES GUBERNAMENTALES	0.00		3,865.00	0.00		3,865.00		3,865.00		0.00		0.00
01 01 01 3 6 1 3	PUBLICACIÓN Y DIFUSIÓN MASIVA POR PRENSA DEL QUEHACER GUBERNAMENTAL	0.00		3,865.00	0.00		3,865.00		3,865.00		0.00		0.00
01 01 01 3 8 0 0	SERVICIOS OFICIALES	54,866.57		-1,155.14	0.00		53,711.43		33,701.54		0.00		0.00
01 01 01 3 8 2 0	GASTOS DE ORDEN SOCIAL Y CULTURAL	53,948.99		-6,130.96	0.00		47,818.03		32,618.04		0.00		0.00
01 01 01 3 8 2 2	GASTOS POR CELEBRACIÓN DE ACTOS DE ORDEN SOCIAL	39,541.99		2,512.04	0.00		42,054.03		31,458.04		0.00		0.00
01 01 01 3 8 2 3	GASTOS POR CELEBRACIÓN DE ACTOS DE ORDEN CULTURAL	14,407.00		-8,643.00	0.00		5,764.00		1,160.00		0.00		0.00
01 01 01 3 8 4 0	EXPOSICIONES	917.58		4,975.82	0.00		5,893.40		1,083.50		0.00		0.00
01 01 01 3 8 4 1	INSTALACIÓN Y SOSTENIMIENTO DE EXPOSICIONES	917.58		4,975.82	0.00		5,893.40		1,083.50		0.00		0.00
01 01 01 3 9 0 0	OTROS SERVICIOS GENERALES	61,420.30		-21,969.67	0.00		39,450.63		38,333.63		0.00		0.00
01 01 01 3 9 9 0	OTROS SERVICIOS GENERALES	61,420.30		-21,969.67	0.00		39,450.63		38,333.63		0.00		0.00
01 01 01 3 9 9 1	OTROS SERVICIOS GENERALES	61,420.30		-21,969.67	0.00		39,450.63		38,333.63		0.00		0.00
01 01 01 4 0 0 0	TRANSFERENCIAS, ASIGNACIONES, SUBSIDIOS Y OTRAS AYUDAS	976,428.16		660,809.70	0.00		1,637,237.86		1,637,237.86		0.00		0.00
01 01 01 4 2 0 0	TRANSFERENCIAS AL RESTO DEL SECTOR PÚBLICO	500,000.00		0.00	0.00		500,000.00		500,000.00		0.00		0.00
01 01 01 4 2 4 0	TRANSFERENCIAS OTORGADAS A ENTIDADES FEDERATIVAS Y MUNICIPIOS	500,000.00		0.00	0.00		500,000.00		500,000.00		0.00		0.00
01 01 01 4 4 0 0	AYUDAS SOCIALES	49,999.75		-8,199.75	0.00		41,800.00		41,800.00		0.00		0.00
01 01 01 4 4 1 0	AYUDAS SOCIALES A PERSONAS	32,399.75		9,400.25	0.00		41,800.00		41,800.00		0.00		0.00
01 01 01 4 4 7 0	AYUDAS SOCIALES A ENTIDADES DE INTERÉS PÚBLICO	17,600.00		-17,600.00	0.00		0.00		0.00		0.00		0.00
01 01 01 4 5 0 0	PENSIONES Y JUBILACIONES	426,428.41		669,009.45	0.00		1,095,437.86		1,095,437.86		0.00		0.00
01 01 01 4 5 2 0	JUBILACIONES	426,428.41		669,009.45	0.00		1,095,437.86		1,095,437.86		0.00		0.00
01 01 01 9 0 0 0	DEUDA PÚBLICA	140,824.31		108,721.53	140,824.31		108,721.53		221,938.46		140,824.31		140,824.31
01 01 01 9 1 0 0	AMORTIZACIÓN DE LA DEUDA PÚBLICA	0.00		51,960.66	0.00		51,960.66		51,960.66		0.00		0.00



**MUNICIPIO DE COQUIMATLAN, COL.**  
**Sistema Integral de Contabilidad Gubernamental**  
**ESTADO ANALITICO DEL EJERCICIO DEL PRESUPUESTO DE EGRESOS**  
**DEL 1 DE FEBRERO AL 29 DE FEBRERO DE 2020**

Análisis por: Fuente de Financiamiento -- Objeto del Gasto

Clave Presupuestaria	Descripción	Apr	Feb-Feb	AyR Feb-Feb	DpC Feb-Feb	Dev Feb-Feb	Pag Feb-Feb	SEje Feb-Feb
FF-OF-RF-Cap-Con-PGen-PEsp								
01 01 01 9 1 1 0	AMORTIZACIÓN DE LA DEUDA INTERNA CON INSTITUCIONES DE CRÉDITO.	0.00	51,960.66	0.00	0.00	51,960.66	51,960.66	0.00
01 01 01 9 1 1 3	PRESTAMO BANCARRAS CREDITO NO. 7178	0.00	36,505.37	0.00	0.00	36,505.37	36,505.37	0.00
01 01 01 9 1 1 4	PRESTAMO BANCARRAS CREDITO NO. 7211	0.00	15,455.29	0.00	0.00	15,455.29	15,455.29	0.00
01 01 01 9 2 0 0	INTERESES DE LA DEUDA PUBLICA	0.00	56,760.87	0.00	0.00	56,760.87	56,760.87	0.00
01 01 01 9 2 1 0	INTERESES DE LA DEUDA INTERNA CON INSTITUCIONES DE CRÉDITO	0.00	56,760.87	0.00	0.00	56,760.87	56,760.87	0.00
01 01 01 9 4 0 0	GASTOS DE LA DEUDA PUBLICA	112,108.00	0.00	0.00	112,108.00	0.00	0.00	112,108.00
01 01 01 9 4 2 0	GASTOS DE LA DEUDA PÚBLICA EXTERNA	112,108.00	0.00	0.00	112,108.00	0.00	0.00	112,108.00
01 01 01 9 9 0 0	ADEUDOS DE EJERCICIOS FISCALES ANTERIORES (ADEFAS)	28,716.31	0.00	0.00	28,716.31	0.00	113,216.93	28,716.31
01 01 01 9 9 1 0	ADEFAS	28,716.31	0.00	0.00	28,716.31	0.00	113,216.93	28,716.31
01 01 01 9 9 1 1	ADEFAS	28,716.31	0.00	0.00	28,716.31	0.00	113,216.93	28,716.31
01 04	INGRESOS PROPIOS	64,234.50	-62,861.90	0.00	0.00	1,372.60	1,372.60	0.00
01 04 01	INGRESOS PROPIOS	64,234.50	-62,861.90	0.00	0.00	1,372.60	1,372.60	0.00
01 04 01 1 0 0 0	SERVICIOS PERSONALES	64,234.50	-62,861.90	0.00	0.00	1,372.60	1,372.60	0.00
01 04 01 1 3 0 0	REMUNERACIONES ADICIONALES Y ESPECIALES	64,234.50	-64,234.50	0.00	0.00	0.00	0.00	0.00
01 04 01 1 3 2 0	PRIMAS DE VACACIONES, DOMINICAL Y GRATIFICACIÓN DE FIN DE AÑO	64,234.50	-64,234.50	0.00	0.00	0.00	0.00	0.00
01 04 01 1 3 2 6	CANASTA NAVIDEÑA	21,411.50	-21,411.50	0.00	0.00	0.00	0.00	0.00
01 04 01 1 3 2 7	CUESTA ENERO	21,411.50	-21,411.50	0.00	0.00	0.00	0.00	0.00
01 04 01 1 3 2 9	AYUDA FIN DE AÑO	21,411.50	-21,411.50	0.00	0.00	0.00	0.00	0.00
01 04 01 1 5 0 0	OTRAS PRESTACIONES SOCIALES Y ECONOMICAS	0.00	1,372.60	0.00	0.00	1,372.60	1,372.60	0.00
01 04 01 1 5 4 0	PRESTACIONES CONTRACTUALES	0.00	1,372.60	0.00	0.00	1,372.60	1,372.60	0.00
01 04 01 1 5 4 54	GUARDERIA	0.00	1,372.60	0.00	0.00	1,372.60	1,372.60	0.00
<b>02</b>	<b>ETIQUETADO</b>	<b>2,332,725.18</b>	<b>236,152.20</b>	<b>1,215,204.40</b>	<b>1,215,204.40</b>	<b>1,353,672.98</b>	<b>1,303,259.25</b>	<b>1,215,204.40</b>
02 05	RECURSOS FEDERALES	2,332,725.18	236,152.20	1,215,204.40	1,215,204.40	1,353,672.98	1,303,259.25	1,215,204.40
02 05 01	FONDO DE INFRAESTRUCTURA SOCIAL MUNICIPAL	1,149,211.33	65,930.41	1,215,141.74	1,215,141.74	0.00	0.00	1,215,141.74
02 05 01 6 0 0 0	INVERSION PUBLICA	1,149,211.33	65,930.41	1,215,141.74	1,215,141.74	0.00	0.00	1,215,141.74
02 05 01 6 1 0 0	OBRA PUBLICA EN BIENES DE DOMINIO PUBLICO	1,149,211.33	65,930.41	1,215,141.74	1,215,141.74	0.00	0.00	1,215,141.74
02 05 01 6 1 9 0	TRABAJOS DE ACABADOS EN EDIFICACIONES Y OTROS TRABAJOS ESPECIALIZADOS	1,149,211.33	65,930.41	1,215,141.74	1,215,141.74	0.00	0.00	1,215,141.74
02 05 01 6 1 9 19	CONSTRUCCIÓN DE OTRAS OBRAS DE URBANIZACIÓN	1,149,211.33	65,930.41	1,215,141.74	1,215,141.74	0.00	0.00	1,215,141.74
02 05 02	FONDO DE FORTALECIMIENTO SOCIAL MUNICIPAL	1,183,513.85	170,221.79	62.66	62.66	1,353,672.98	1,303,259.25	62.66
02 05 02 1 0 0 0	SERVICIOS PERSONALES	732,522.54	124,597.49	0.00	0.00	857,120.03	770,363.85	0.00
02 05 02 1 1 0 0	REMUNERACIONES AL PERSONAL DE CARACTER PERMANENTE	558,775.02	-3,867.02	0.00	0.00	554,908.00	554,908.00	0.00
02 05 02 1 1 1 0	DIETAS	12,574.00	14,554.00	0.00	0.00	27,128.00	27,128.00	0.00
02 05 02 1 1 1 2	COMPENSACIONES	12,574.00	14,554.00	0.00	0.00	27,128.00	27,128.00	0.00

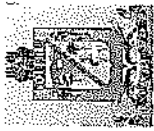




**MUNICIPIO DE COQUIMATLAN, COL.**  
**Sistema Integral de Contabilidad Gubernamental**  
**ESTADO ANALITICO DEL EJERCICIO DEL PRESUPUESTO DE EGRESOS**  
**DEL 1 DE FEBRERO AL 29 DE FEBRERO DE 2020**

Análisis por: Fuente de Financiamiento --- Objeto del Gasto

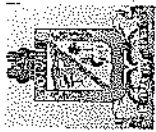
Clave Presupuestaria	Descripción	Apr	Feb-Feb	AyR	Feb-Feb	DpC	Feb-Feb	Dev	Feb-Feb	Pag	Feb-Feb	SEje	Feb-Feb
FF-Of-RF-Cap-Con-PCGen-PEsp													
02 05 02 1 1 3 0	SUELDOS BASE AL PERSONAL PERMANENTE	546,201.02	-18,421.02	0.00	0.00	0.00	527,780.00	527,780.00	527,780.00	527,780.00	0.00	0.00	0.00
02 05 02 1 1 3 1	SUELDO	528,617.69	-19,337.69	0.00	0.00	0.00	509,280.00	509,280.00	509,280.00	509,280.00	0.00	0.00	0.00
02 05 02 1 1 3 3	QUINQUENIOS	17,583.33	916.67	0.00	0.00	0.00	18,500.00	18,500.00	18,500.00	18,500.00	0.00	0.00	0.00
02 05 02 1 3 0 0	REMUNERACIONES ADICIONALES Y ESPECIALES	0.00	10,000.00	0.00	0.00	0.00	10,000.00	10,000.00	10,000.00	10,000.00	0.00	0.00	0.00
02 05 02 1 3 2 0	PRIMAS DE VACACIONES, DOMINICAL Y GRATIFICACIÓN DE FIN DE AÑO	0.00	10,000.00	0.00	0.00	0.00	10,000.00	10,000.00	10,000.00	10,000.00	0.00	0.00	0.00
02 05 02 1 3 2 1	PRIMA VACACIONAL	0.00	10,000.00	0.00	0.00	0.00	10,000.00	10,000.00	10,000.00	10,000.00	0.00	0.00	0.00
02 05 02 1 4 0 0	SEGURIDAD SOCIAL	106,696.44	143,867.59	0.00	0.00	0.00	250,564.03	250,564.03	163,807.85	163,807.85	0.00	0.00	0.00
02 05 02 1 4 1 0	APORTACIONES DE SEGURIDAD SOCIAL	106,696.44	143,867.59	0.00	0.00	0.00	250,564.03	250,564.03	163,807.85	163,807.85	0.00	0.00	0.00
02 05 02 1 4 1 1	CUOTAS AL IMSS	106,696.44	143,867.59	0.00	0.00	0.00	250,564.03	250,564.03	163,807.85	163,807.85	0.00	0.00	0.00
02 05 02 1 5 0 0	OTRAS PRESTACIONES SOCIALES Y ECONOMICAS	67,051.08	-25,403.08	0.00	0.00	0.00	41,648.00	41,648.00	41,648.00	41,648.00	0.00	0.00	0.00
02 05 02 1 5 4 0	PRESTACIONES CONTRACTUALES	67,051.08	-25,403.08	0.00	0.00	0.00	41,648.00	41,648.00	41,648.00	41,648.00	0.00	0.00	0.00
02 05 02 1 5 4 46	CANASTA BÁSICA	67,051.08	-25,403.08	0.00	0.00	0.00	41,648.00	41,648.00	41,648.00	41,648.00	0.00	0.00	0.00
02 05 02 2 0 0 0	MATERIALES Y SUMINISTROS	165,831.74	-60,523.79	0.00	0.00	0.00	105,307.95	105,307.95	111,213.40	111,213.40	0.00	0.00	0.00
02 05 02 2 1 0 0	MATERIALES DE ADMINISTRACION, EMISION DE DOCUMENTOS Y ARTICULOS OFICIALES	25,165.08	-15,476.61	0.00	0.00	0.00	9,688.47	9,688.47	12,435.40	12,435.40	0.00	0.00	0.00
02 05 02 2 1 1 0	MATERIALES, ÚTILES Y EQUIPOS MENORES DE OFICINA	25,165.08	-15,476.61	0.00	0.00	0.00	9,688.47	9,688.47	12,435.40	12,435.40	0.00	0.00	0.00
02 05 02 2 1 1 1	MATERIAL Y ÚTILES DE OFICINA	10,165.08	-476.61	0.00	0.00	0.00	9,688.47	9,688.47	10,200.00	10,200.00	0.00	0.00	0.00
02 05 02 2 1 1 2	MATERIAL DE LIMPIEZA	5,000.00	-5,000.00	0.00	0.00	0.00	0.00	0.00	0.00	0.00	0.00	0.00	0.00
02 05 02 2 1 1 6	EQUIPOS MENORES DE OFICINA	10,000.00	-10,000.00	0.00	0.00	0.00	0.00	0.00	0.00	0.00	0.00	0.00	0.00
02 05 02 2 6 0 0	COMBUSTIBLES, LUBRICANTES Y ADITIVOS	140,666.66	-45,047.18	0.00	0.00	0.00	95,619.48	95,619.48	98,778.00	98,778.00	0.00	0.00	0.00
02 05 02 2 6 1 0	COMBUSTIBLES, LUBRICANTES Y ADITIVOS	140,666.66	-45,047.18	0.00	0.00	0.00	95,619.48	95,619.48	98,778.00	98,778.00	0.00	0.00	0.00
02 05 02 2 6 1 1	GASOLINA	140,666.66	-45,047.18	0.00	0.00	0.00	95,619.48	95,619.48	98,778.00	98,778.00	0.00	0.00	0.00
02 05 02 3 0 0 0	SERVICIOS GENERALES	285,159.57	106,148.09	0.00	62.66	62.66	391,245.00	391,245.00	421,682.00	421,682.00	0.00	0.00	62.66
02 05 02 3 1 0 0	SERVICIOS BÁSICOS	256,939.99	132,167.67	0.00	62.66	62.66	389,045.00	389,045.00	410,847.00	410,847.00	0.00	0.00	62.66
02 05 02 3 1 1 0	ENERGÍA ELÉCTRICA	225,940.00	136,620.00	0.00	0.00	0.00	362,560.00	362,560.00	362,560.00	362,560.00	0.00	0.00	0.00
02 05 02 3 1 1 2	ENERGÍA ELÉCTRICA DE ALUMBRADO PÚBLICO	225,940.00	136,620.00	0.00	0.00	0.00	362,560.00	362,560.00	362,560.00	362,560.00	0.00	0.00	0.00
02 05 02 3 1 4 0	TELEFONÍA TRADICIONAL	9,166.66	-4,483.66	0.00	0.00	0.00	4,683.00	4,683.00	4,683.00	4,683.00	0.00	0.00	0.00
02 05 02 3 1 4 1	SERVICIO TELEFÓNICO CONVENCIONAL	9,166.66	-4,483.66	0.00	0.00	0.00	4,683.00	4,683.00	4,683.00	4,683.00	0.00	0.00	0.00
02 05 02 3 1 7 0	SERVICIOS DE ACCESO A INTERNET REDES Y PROCESAMIENTO DE INFORMACIÓN	21,833.33	31.33	0.00	62.66	62.66	21,802.00	21,802.00	43,604.00	43,604.00	0.00	0.00	62.66
02 05 02 3 1 7 5	MANEJO Y ADMINISTRACIÓN DE SERVIDORES	21,833.33	31.33	0.00	62.66	62.66	21,802.00	21,802.00	43,604.00	43,604.00	0.00	0.00	62.66
02 05 02 3 1 9 0	SERVICIOS INTEGRALES Y OTROS SERVICIOS	0.00	0.00	0.00	0.00	0.00	0.00	0.00	0.00	0.00	0.00	0.00	0.00
02 05 02 3 1 9 3	SERVICIOS DE RADIOCOMUNICACIÓN	0.00	0.00	0.00	0.00	0.00	0.00	0.00	0.00	0.00	0.00	0.00	0.00
02 05 02 3 5 0 0	SERVICIOS DE INSTALACIÓN, REPARACION, MANTENIMIENTO Y CONSERVACION	26,458.33	-24,258.33	0.00	0.00	0.00	2,200.00	2,200.00	10,835.00	10,835.00	0.00	0.00	0.00
02 05 02 3 5 7 0	INSTALACIÓN, REPARACIÓN Y MANTENIMIENTO DE MAQUINARIA, OTROS EQUIPOS Y HERRAMIENTA	26,458.33	-24,258.33	0.00	0.00	0.00	2,200.00	2,200.00	10,835.00	10,835.00	0.00	0.00	0.00



**MUNICIPIO DE COQUIMATLAN, COL.**  
**Sistema Integral de Contabilidad Gubernamental**  
**ESTADO ANALITICO DEL EJERCICIO DEL PRESUPUESTO DE EGRESOS**  
**DEL 1 DE FEBRERO AL 29 DE FEBRERO DE 2020**

Análisis por: Fuente de Financiamiento --- Objeto del Gasto

Clave Presupuestaria	Descripción	Apr	Feb-Feb	AVR	Feb-Feb	DpC	Feb-Feb	Dev	Feb-Feb	Pag	Feb-Feb	SEje	Feb-Feb
FF-QF-RF-Cap-Con-PGen-PEsp													
02 05 02 3 5 7 2	REPARACIÓN Y MANTENIMIENTO DE VEHÍCULOS		26,458.33		-24,258.33		0.00		2,200.00		10,835.00		0.00
02 05 02 3 8 0 0	SERVICIOS OFICIALES		3,043.00		-3,043.00		0.00		0.00		0.00		0.00
02 05 02 3 8 2 0	GASTOS DE ORDEN SOCIAL Y CULTURAL		3,043.00		-3,043.00		0.00		0.00		0.00		0.00
02 05 02 3 8 2 3	GASTOS POR CELEBRACIÓN DE ACTOS DE ORDEN CULTURAL		3,043.00		-3,043.00		0.00		0.00		0.00		0.00
02 05 02 3 9 0 0	OTROS SERVICIOS GENERALES		-1,281.75		1,281.75		0.00		0.00		0.00		0.00
02 05 02 3 9 9 0	OTROS SERVICIOS GENERALES		-1,281.75		1,281.75		0.00		0.00		0.00		0.00
02 05 02 3 9 9 1	OTROS SERVICIOS GENERALES		-1,281.75		1,281.75		0.00		0.00		0.00		0.00
<b>TOTAL:</b>			<b>7,546,606.76</b>		<b>244,092.94</b>		<b>1,356,028.81</b>		<b>6,434,670.89</b>		<b>6,499,800.72</b>		<b>1,356,028.81</b>



**MUNICIPIO DE COQUIMATLAN, COL.**  
**Sistema Integral de Contabilidad Gubernamental**  
**ESTADO ANALITICO DEL EJERCICIO DEL PRESUPUESTO DE EGRESOS**  
**DEL 1 DE ENERO AL 29 DE FEBRERO DE 2020**

Análisis por: Fuente de Financiamiento -- Objeto del Gasto.

Clave Presupuestaria Descripción  
 FF-OF-RF-Cap-Con-PGen-PEsp

	Apr	Ene-Feb	AyR	Ene-Feb	DpC	Ene-Feb	Dev	Ene-Feb	Pag	Ene-Feb	SEje	Ene-Feb
<b>01</b>	<b>10,945,997.22</b>	<b>291,790.61</b>	<b>-7,717,431.11</b>	<b>18,955,218.94</b>	<b>10,844,120.70</b>	<b>-7,717,431.11</b>	<b>18,955,218.94</b>	<b>10,844,120.70</b>	<b>-7,717,431.11</b>	<b>10,844,120.70</b>	<b>-7,717,431.11</b>	<b>10,844,120.70</b>
01 01	10,817,528.22	417,514.41	-7,717,431.11	18,952,473.74	10,841,375.50	-7,717,431.11	18,952,473.74	10,841,375.50	-7,717,431.11	10,841,375.50	-7,717,431.11	10,841,375.50
01 01 01	10,817,528.22	417,514.41	-7,717,431.11	18,952,473.74	10,841,375.50	-7,717,431.11	18,952,473.74	10,841,375.50	-7,717,431.11	10,841,375.50	-7,717,431.11	10,841,375.50
01 01 01 0	6,678,146.99	309,456.60	0.00	6,987,603.59	6,833,367.01	0.00	6,987,603.59	6,833,367.01	0.00	6,833,367.01	0.00	6,833,367.01
01 01 01 1	3,324,773.29	-46,600.24	0.00	3,278,173.05	3,278,173.05	0.00	3,278,173.05	3,278,173.05	0.00	3,278,173.05	0.00	3,278,173.05
01 01 01 1 1	3,324,773.29	-46,600.24	0.00	3,278,173.05	3,278,173.05	0.00	3,278,173.05	3,278,173.05	0.00	3,278,173.05	0.00	3,278,173.05
01 01 01 1 1 3	2,205,904.54	92,255.92	0.00	2,298,160.46	2,298,160.46	0.00	2,298,160.46	2,298,160.46	0.00	2,298,160.46	0.00	2,298,160.46
01 01 01 1 1 3 1	797,672.83	-88,533.44	0.00	709,139.39	709,139.39	0.00	709,139.39	709,139.39	0.00	709,139.39	0.00	709,139.39
01 01 01 1 1 3 2	321,195.92	-50,322.72	0.00	270,873.20	270,873.20	0.00	270,873.20	270,873.20	0.00	270,873.20	0.00	270,873.20
01 01 01 1 1 3 3	542,104.84	-38,346.58	0.00	503,758.26	503,758.26	0.00	503,758.26	503,758.26	0.00	503,758.26	0.00	503,758.26
01 01 01 1 3	20,000.00	-2,500.00	0.00	17,500.00	17,500.00	0.00	17,500.00	17,500.00	0.00	17,500.00	0.00	17,500.00
01 01 01 1 3 2	20,000.00	-2,500.00	0.00	17,500.00	17,500.00	0.00	17,500.00	17,500.00	0.00	17,500.00	0.00	17,500.00
01 01 01 1 3 2 3	522,104.84	-35,846.58	0.00	486,258.26	486,258.26	0.00	486,258.26	486,258.26	0.00	486,258.26	0.00	486,258.26
01 01 01 1 3 4	522,104.84	-35,846.58	0.00	486,258.26	486,258.26	0.00	486,258.26	486,258.26	0.00	486,258.26	0.00	486,258.26
01 01 01 1 4	313,450.74	-235,668.66	0.00	77,782.08	77,782.08	0.00	77,782.08	77,782.08	0.00	77,782.08	0.00	77,782.08
01 01 01 1 4 0	313,450.74	-235,668.66	0.00	77,782.08	77,782.08	0.00	77,782.08	77,782.08	0.00	77,782.08	0.00	77,782.08
01 01 01 1 4 1	225,358.10	-225,358.10	0.00	0.00	0.00	0.00	0.00	0.00	0.00	0.00	0.00	0.00
01 01 01 1 4 1 1	88,092.64	-10,310.56	0.00	77,782.08	77,782.08	0.00	77,782.08	77,782.08	0.00	77,782.08	0.00	77,782.08
01 01 01 1 4 1 2	2,177,771.26	639,443.32	0.00	2,817,214.58	2,662,978.00	0.00	2,817,214.58	2,662,978.00	0.00	2,662,978.00	0.00	2,662,978.00
01 01 01 1 5	692,097.59	1,023,627.56	0.00	1,715,725.15	1,561,488.57	0.00	1,715,725.15	1,561,488.57	0.00	1,561,488.57	0.00	1,561,488.57
01 01 01 1 5 1	692,097.59	1,023,627.56	0.00	1,715,725.15	1,561,488.57	0.00	1,715,725.15	1,561,488.57	0.00	1,561,488.57	0.00	1,561,488.57
01 01 01 1 5 1 1	96,266.95	-10,919.23	0.00	85,347.72	85,347.72	0.00	85,347.72	85,347.72	0.00	85,347.72	0.00	85,347.72
01 01 01 1 5 1 2	218,830.64	180,619.85	0.00	399,450.49	245,213.91	0.00	399,450.49	245,213.91	0.00	245,213.91	0.00	245,213.91
01 01 01 1 5 1 3	377,000.00	853,926.94	0.00	1,230,926.94	1,230,926.94	0.00	1,230,926.94	1,230,926.94	0.00	1,230,926.94	0.00	1,230,926.94
01 01 01 1 5 4	1,485,673.67	-384,184.24	0.00	1,101,489.43	1,101,489.43	0.00	1,101,489.43	1,101,489.43	0.00	1,101,489.43	0.00	1,101,489.43
01 01 01 1 5 4 3	0.00	675.05	0.00	675.05	675.05	0.00	675.05	675.05	0.00	675.05	0.00	675.05
01 01 01 1 5 4 9	164,786.40	-18,903.52	0.00	145,882.88	145,882.88	0.00	145,882.88	145,882.88	0.00	145,882.88	0.00	145,882.88
01 01 01 1 5 4 10	134,729.72	-15,769.04	0.00	118,960.68	118,960.68	0.00	118,960.68	118,960.68	0.00	118,960.68	0.00	118,960.68
01 01 01 1 5 4 16	16,200.00	-8,440.72	0.00	7,759.28	7,759.28	0.00	7,759.28	7,759.28	0.00	7,759.28	0.00	7,759.28
01 01 01 1 5 4 17	65,654.74	-10,484.55	0.00	55,170.19	55,170.19	0.00	55,170.19	55,170.19	0.00	55,170.19	0.00	55,170.19
01 01 01 1 5 4 24	271,295.92	-46,968.46	0.00	224,327.46	224,327.46	0.00	224,327.46	224,327.46	0.00	224,327.46	0.00	224,327.46
01 01 01 1 5 4 25	10,500.00	-2,100.00	0.00	8,400.00	8,400.00	0.00	8,400.00	8,400.00	0.00	8,400.00	0.00	8,400.00
01 01 01 1 5 4 39	131,664.89	-10,901.39	0.00	120,763.50	120,763.50	0.00	120,763.50	120,763.50	0.00	120,763.50	0.00	120,763.50
01 01 01 1 5 4 42	400,420.66	-237,214.21	0.00	163,206.45	163,206.45	0.00	163,206.45	163,206.45	0.00	163,206.45	0.00	163,206.45
01 01 01 1 5 4 46	251,234.24	-29,405.12	0.00	221,829.12	221,829.12	0.00	221,829.12	221,829.12	0.00	221,829.12	0.00	221,829.12



# MUNICIPIO DE COQUIMATLAN, COL.

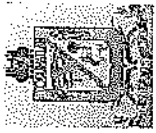
Sistema Integral de Contabilidad Gubernamental

## ESTADO ANALITICO DEL EJERCICIO DEL PRESUPUESTO DE EGRESOS

DEL 1 DE ENERO AL 29 DE FEBRERO DE 2020

Análisis por: Fuente de Financiamiento -- Objeto del Gasto

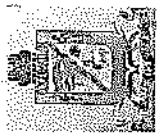
Clave Presupuestaria	Descripción	Apr	Ene-Feb	AyR	Ene-Feb	DpC	Ene-Feb	Dev	Ene-Feb	Pag	Ene-Feb	SEje	Ene-Feb
FF-OF-RF-Cap-Con-PGan-PEsp													
01 01 01 1 5 4 54	GUARDERIA	15,096.60	-2,745.20	0.00	0.00		12,353.40		12,353.40		12,353.40		0.00
01 01 01 1 5 4 58	BONO DE NIVELACION FAMILIAR	24,088.50	-1,927.08	0.00	0.00		22,161.42		22,161.42		22,161.42		0.00
01 01 01 1 7 0 0	PAGO DE ESTIMULOS A SERVIDORES PUBLICOS	320,046.86	-9,371.24	0.00	0.00		310,675.62		310,675.62		310,675.62		0.00
01 01 01 1 7 1 0	ESTIMULOS	320,046.86	-9,371.24	0.00	0.00		310,675.62		310,675.62		310,675.62		0.00
01 01 01 1 7 1 2	GASTOS DE REPRESENTACIÓN	320,046.86	-9,371.24	0.00	0.00		310,675.62		310,675.62		310,675.62		0.00
01 01 01 2 0 0 0	MATERIALES Y SUMINISTROS	493,424.76	-92,741.14	0.90	0.90		400,682.72		315,332.08		315,332.08		0.90
01 01 01 2 1 0 0	MATERIALES DE ADMINISTRACIÓN, EMISION DE DOCUMENTOS Y ARTICULOS OFICIALES	121,228.80	-37,824.54	0.00	0.00		83,404.26		64,717.98		64,717.98		0.00
01 01 01 2 1 1 0	MATERIALES, ÚTILES Y EQUIPOS MENORES DE OFICINA	121,228.80	-37,824.54	0.00	0.00		83,404.26		64,717.98		64,717.98		0.00
01 01 01 2 1 1 1	MATERIAL Y ÚTILES DE OFICINA	65,894.28	-17,279.75	0.00	0.00		48,614.53		34,525.85		34,525.85		0.00
01 01 01 2 1 1 2	MATERIAL DE LIMPIEZA	21,511.76	3,272.52	0.00	0.00		24,784.28		24,686.28		24,686.28		0.00
01 01 01 2 1 1 3	MATERIAL DE IMPRESIÓN Y REPRODUCCIÓN	2,668.00	0.00	0.00	0.00		2,668.00		0.00		0.00		0.00
01 01 01 2 1 1 4	MATERIAL Y ÚTILES DE IMPRESIÓN	31,154.76	-23,817.31	0.00	0.00		7,337.45		5,505.85		5,505.85		0.00
01 01 01 2 4 0 0	MATERIALES Y ARTICULOS DE CONSTRUCCION Y DE REPARACION	15,344.48	-4,232.88	0.00	0.00		11,111.60		4,690.00		4,690.00		0.00
01 01 01 2 4 6 0	MATERIAL ELÉCTRICO Y ELECTRÓNICO	13,036.45	-2,154.85	0.00	0.00		10,881.60		4,460.00		4,460.00		0.00
01 01 01 2 4 6 1	MATERIAL ELÉCTRICO Y ELECTRÓNICO PARA OFICINAS ADMINISTRATIVAS	4,148.07	-1,940.07	0.00	0.00		2,208.00		480.00		480.00		0.00
01 01 01 2 4 6 2	MATERIAL ELÉCTRICO PARA EL SISTEMA DE ALUMBRADO PUBLICO	8,888.38	-214.78	0.00	0.00		8,673.60		3,980.00		3,980.00		0.00
01 01 01 2 4 9 0	OTROS MATERIALES Y ARTÍCULOS DE CONSTRUCCIÓN Y REPARACIÓN	2,308.03	-2,078.03	0.00	0.00		230.00		230.00		230.00		0.00
01 01 01 2 4 9 1	OTROS MATERIALES Y ARTÍCULOS DE CONSTRUCCIÓN Y REPARACIÓN	2,308.03	-2,078.03	0.00	0.00		230.00		230.00		230.00		0.00
01 01 01 2 5 0 0	PRODUCTOS QUÍMICOS, FARMACEUTICOS Y DE LABORATORIO	14,791.34	-5,005.57	0.00	0.00		9,785.77		9,785.77		9,785.77		0.00
01 01 01 2 5 2 0	FERTILIZANTES, PESTICIDAS Y OTROS AGROQUÍMICOS	0.00	1,200.00	0.00	0.00		1,200.00		1,200.00		1,200.00		0.00
01 01 01 2 5 2 1	HERBICIDAS Y PLAGUICIDAS	0.00	1,200.00	0.00	0.00		1,200.00		1,200.00		1,200.00		0.00
01 01 01 2 5 3 0	MEDICINAS Y PRODUCTOS FARMACÉUTICOS	14,791.34	-6,205.57	0.00	0.00		8,585.77		8,585.77		8,585.77		0.00
01 01 01 2 5 3 1	MEDICINAS Y PRODUCTOS FARMACÉUTICOS DE APLICACIÓN HUMANA Y ANIMAL	14,791.34	-6,205.57	0.00	0.00		8,585.77		8,585.77		8,585.77		0.00
01 01 01 2 6 0 0	COMBUSTIBLES, LUBRICANTES Y ADITIVOS	275,778.81	3,594.28	0.10	0.10		279,372.99		219,130.23		219,130.23		0.10
01 01 01 2 6 1 0	COMBUSTIBLES, LUBRICANTES Y ADITIVOS	275,778.81	3,594.28	0.10	0.10		279,372.99		219,130.23		219,130.23		0.10
01 01 01 2 6 1 1	GASOLINA	275,778.81	3,594.28	0.10	0.10		279,372.99		219,130.23		219,130.23		0.10
01 01 01 2 7 0 0	VESTUARIO, BLANCOS, PRENDAS DE PROTECCION Y ARTICULOS DEPORTIVOS	6,050.01	8,294.79	0.00	0.00		14,344.80		14,344.80		14,344.80		0.00
01 01 01 2 7 2 0	PRENDAS DE SEGURIDAD Y PROTECCIÓN PERSONAL	50.01	8,299.59	0.00	0.00		8,349.60		8,349.60		8,349.60		0.00
01 01 01 2 7 2 1	ROPA Y EQUIPO DE SEGURIDAD	50.01	8,299.59	0.00	0.00		8,349.60		8,349.60		8,349.60		0.00



**MUNICIPIO DE COQUIMATLAN, COL.**  
**Sistema Integral de Contabilidad Gubernamental**  
**ESTADO ANALITICO DEL EJERCICIO DEL PRESUPUESTO DE EGRESOS**  
**DEL 1 DE ENERO AL 29 DE FEBRERO DE 2020**

Análisis por: Fuente de Financiamiento -- Objeto del Gasto

Clave Presupuestaria	Descripción	Apr	Ene-Feb	Ayr	Ene-Feb	DpC	Ene-Feb	Dev	Ene-Feb	Pag	Ene-Feb	SEje	Ene-Feb
FF-OF-RF-Cap-Con-PGen-PEsp													
01 01 01 2 7 3 0	ARTÍCULOS DEPORTIVOS	6,000.00	-4.80		0.00		5,995.20		5,995.20		5,995.20		0.00
01 01 01 2 7 3 1	BALONES, REDES, TROFEOS, RAQUETAS Y GUANTES	4,000.00	0.00		0.00		4,000.00		4,000.00		4,000.00		0.00
01 01 01 2 7 3 2	OTROS ARTÍCULOS DEPORTIVOS	2,000.00	-4.80		0.00		1,995.20		1,995.20		1,995.20		0.00
01 01 01 2 8 0 0	MATERIALES Y SUMINISTROS PARA SEGURIDAD	4,640.00	-3,739.20		0.80		900.00		900.00		900.00		0.80
01 01 01 2 8 2 0	MATERIALES DE SEGURIDAD PÚBLICA	4,640.00	-3,739.20		0.80		900.00		900.00		900.00		0.80
01 01 01 2 8 2 1	MUNICIONES, ESPOLETAS, CARGAS, GRANADAS, CARTUCHOS Y BALAS.	4,640.00	-3,739.20		0.80		900.00		900.00		900.00		0.80
01 01 01 2 9 0 0	HERRAMIENTAS, REFACCIONES Y ACCESORIOS MENORES	55,591.32	-53,828.02		0.00		1,763.30		1,763.30		1,763.30		0.00
01 01 01 2 9 4 0	REFACCIONES Y ACCESORIOS MENORES DE EQUIPO DE COMPUTO Y TECNOLOGÍAS DE LA INFORMACIÓN	6,549.56	-4,786.26		0.00		1,763.30		1,763.30		1,763.30		0.00
01 01 01 2 9 4 1	REFACCIONES Y ACCESORIOS MENORES PARA EQUIPOS DE COMPUTO	6,549.56	-4,786.26		0.00		1,763.30		1,763.30		1,763.30		0.00
01 01 01 2 9 6 0	REFACCIONES Y ACCESORIOS MENORES DE EQUIPO DE TRANSPORTE	42,162.00	-42,162.00		0.00		0.00		0.00		0.00		0.00
01 01 01 2 9 6 1	REFACCIONES Y ACCESORIOS MENORES DE EQUIPO DE TRANSPORTE	42,162.00	-42,162.00		0.00		0.00		0.00		0.00		0.00
01 01 01 2 9 9 0	REFACCIONES Y ACCESORIOS MENORES OTROS BIENES MUEBLES	6,879.76	-6,879.76		0.00		0.00		0.00		0.00		0.00
01 01 01 2 9 9 1	OTRAS REFACCIONES Y ACCESORIOS MENORES	6,879.76	-6,879.76		0.00		0.00		0.00		0.00		0.00
01 01 01 3 0 0 0	SERVICIOS GENERALES	1,366,102.55	-670,212.53		0.00		695,890.02		695,890.02		585,524.61		0.00
01 01 01 3 1 0 0	SERVICIOS BÁSICOS	412,515.74	-286,688.74		0.00		125,827.00		125,827.00		84,502.00		0.00
01 01 01 3 1 1 0	ENERGÍA ELÉCTRICA	391,771.74	-280,884.74		0.00		110,887.00		110,887.00		69,562.00		0.00
01 01 01 3 1 1 1	ENERGÍA ELÉCTRICA DE OFICINAS ADMINISTRATIVAS	103,340.00	7,547.00		0.00		110,887.00		110,887.00		69,562.00		0.00
01 01 01 3 1 1 2	ENERGÍA ELÉCTRICA DE ALUMBRADO PÚBLICO	288,431.74	-288,431.74		0.00		0.00		0.00		0.00		0.00
01 01 01 3 1 4 0	TELEFONÍA TRADICIONAL	20,744.00	-5,804.00		0.00		14,940.00		14,940.00		14,940.00		0.00
01 01 01 3 1 4 1	SERVICIO TELEFÓNICO CONVENCIONAL	20,744.00	-5,804.00		0.00		14,940.00		14,940.00		14,940.00		0.00
01 01 01 3 2 0 0	SERVICIOS DE ARRENDAMIENTO	25,451.56	-15,777.16		0.00		9,674.40		9,674.40		9,674.40		0.00
01 01 01 3 2 2 0	ARRENDAMIENTO DE EDIFICIOS	3,500.00	-3,500.00		0.00		0.00		0.00		0.00		0.00
01 01 01 3 2 2 3	ARRENDAMIENTO DE EDIFICIOS PARA OFICINAS	3,500.00	-3,500.00		0.00		0.00		0.00		0.00		0.00
01 01 01 3 2 9 0	OTROS ARRENDAMIENTOS	21,951.56	-12,277.16		0.00		9,674.40		9,674.40		9,674.40		0.00
01 01 01 3 2 9 1	ARRENDAMIENTO DE MUEBLES PARA EVENTOS INCLUYE MANTELERÍA, LOMAS Y CARPAS.	21,951.56	-12,277.16		0.00		9,674.40		9,674.40		9,674.40		0.00
01 01 01 3 3 0 0	SERVICIOS PROFESIONALES, CIENTÍFICOS, TÉCNICOS Y OTROS SERVICIOS	5,720.54	320.88		0.00		6,041.42		6,041.42		6,041.42		0.00
01 01 01 3 3 1 0	SERVICIOS LEGALES, DE CONTABILIDAD, AUDITORÍA Y RELACIONADOS	5,720.54	320.88		0.00		6,041.42		6,041.42		6,041.42		0.00
01 01 01 3 3 1 2	SERVICIOS DE CONTABILIDAD, AUDITORÍA Y ASESORIA CONTABLE Y FISCAL	5,720.54	320.88		0.00		6,041.42		6,041.42		6,041.42		0.00



**MUNICIPIO DE COQUIMATLAN, COL.**  
**Sistema Integral de Contabilidad Gubernamental**  
**ESTADO ANALITICO DEL EJERCICIO DEL PRESUPUESTO DE EGRESOS**  
**DEL 1 DE ENERO AL 29 DE FEBRERO DE 2020**

Análisis por: Fuente de Financiamiento -- Objeto del Gasto

Clave Presupuestaria FF-OF-RF-Cap-Con-PGen-PEsp	Descripción	Apr		Ayr		DpC		Dev		Pág		SEje	
		Ene-Feb	Ene-Feb	Ene-Feb	Ene-Feb	Ene-Feb	Ene-Feb	Ene-Feb	Ene-Feb	Ene-Feb	Ene-Feb	Ene-Feb	
01 01 01 3 4 0 0	SERVICIOS FINANCIEROS, BANCARIOS Y COMERCIALES	11,276.00	-3,399.16	0.00	7,876.84	0.00	7,876.84	0.00	0.00	7,876.84	0.00	7,876.84	0.00
01 01 01 3 4 1 0	SERVICIOS FINANCIEROS Y BANCARIOS	11,276.00	-3,399.16	0.00	7,876.84	0.00	7,876.84	0.00	0.00	7,876.84	0.00	7,876.84	0.00
01 01 01 3 4 1 1	COMISIONES BANCARIAS	10,000.00	-2,355.16	0.00	7,644.84	0.00	7,644.84	0.00	0.00	7,644.84	0.00	7,644.84	0.00
01 01 01 3 4 1 6	COMISIONES BANCARIAS FORTAMUN	1,276.00	-1,044.00	0.00	232.00	0.00	232.00	0.00	0.00	232.00	0.00	232.00	0.00
01 01 01 3 5 0 0	SERVICIOS DE INSTALACION, REPARACION, MANTENIMIENTO Y CONSERVACION	196,498.52	-92,498.19	0.00	104,000.33	0.00	104,000.33	0.00	0.00	104,000.33	0.00	104,000.33	0.00
01 01 01 3 5 1 0	CONSERVACION Y MANTENIMIENTO MENOR DE INMUEBLES	56,046.65	-28,022.77	0.00	28,023.88	0.00	28,023.88	0.00	0.00	28,023.88	0.00	28,023.88	0.00
01 01 01 3 5 1 1	CONSERVACION Y MANTENIMIENTO MENOR DE EDIFICIOS	23,454.79	-745.50	0.00	22,709.29	0.00	22,709.29	0.00	0.00	22,709.29	0.00	22,709.29	0.00
01 01 01 3 5 1 3	CONSERVACION Y MANTENIMIENTO MENOR DE AREAS VERDES	32,591.86	-27,277.27	0.00	5,314.59	0.00	5,314.59	0.00	0.00	5,314.59	0.00	5,314.59	0.00
01 01 01 3 5 2 0	INSTALACION, REPARACION Y MANTENIMIENTO DE MOBILIARIO Y EQUIPO DE ADMINISTRACION, EDUCACIONAL Y RECREATIVO	19,303.20	-15,397.20	0.00	3,906.00	0.00	3,906.00	0.00	0.00	3,906.00	0.00	3,906.00	0.00
01 01 01 3 5 2 1	MANTENIMIENTO DE MOBILIARIO Y EQUIPO DE ADMINISTRACION INCLUYE SEGURO	19,303.20	-15,397.20	0.00	3,906.00	0.00	3,906.00	0.00	0.00	3,906.00	0.00	3,906.00	0.00
01 01 01 3 5 7 0	INSTALACION, REPARACION Y MANTENIMIENTO DE MAQUINARIA, OTROS EQUIPOS Y HERRAMIENTA	121,148.67	-49,078.22	0.00	72,070.45	0.00	72,070.45	0.00	0.00	72,070.45	0.00	72,070.45	0.00
01 01 01 3 5 7 1	REPARACION Y MANTENIMIENTO DE MAQUINARIA	17,705.63	-218.22	0.00	17,487.41	0.00	17,487.41	0.00	0.00	17,487.41	0.00	17,487.41	0.00
01 01 01 3 5 7 2	REPARACION Y MANTENIMIENTO DE VEHICULOS	103,443.04	-48,860.00	0.00	54,583.04	0.00	54,583.04	0.00	0.00	54,583.04	0.00	54,583.04	0.00
01 01 01 3 6 0 0	SERVICIOS DE COMUNICACION SOCIAL Y PUBLICIDAD	5,000.00	-1,135.00	0.00	3,865.00	0.00	3,865.00	0.00	0.00	3,865.00	0.00	3,865.00	0.00
01 01 01 3 6 1 0	DIFFUSION POR RADIO, TELEVISION Y OTROS MEDIOS DE MENSAJES SOBRE PROGRAMAS Y ACTIVIDADES GUBERNAMENTALES	5,000.00	-1,135.00	0.00	3,865.00	0.00	3,865.00	0.00	0.00	3,865.00	0.00	3,865.00	0.00
01 01 01 3 6 1 3	PUBLICACION Y DIFFUSION MASIVA POR PRENSA DEL QUEHACER GUBERNAMENTAL	5,000.00	-1,135.00	0.00	3,865.00	0.00	3,865.00	0.00	0.00	3,865.00	0.00	3,865.00	0.00
01 01 01 3 8 0 0	SERVICIOS OFICIALES	260,601.70	92,779.38	0.00	353,381.08	0.00	353,381.08	0.00	0.00	353,381.08	0.00	353,381.08	0.00
01 01 01 3 8 2 0	GASTOS DE ORDEN SOCIAL Y CULTURAL	250,001.60	96,402.58	0.00	346,404.18	0.00	346,404.18	0.00	0.00	346,404.18	0.00	346,404.18	0.00
01 01 01 3 8 2 2	GASTOS POR CELEBRACION DE ACTOS DE ORDEN SOCIAL	165,611.90	166,628.28	0.00	332,240.18	0.00	332,240.18	0.00	0.00	332,240.18	0.00	332,240.18	0.00
01 01 01 3 8 2 3	GASTOS POR CELEBRACION DE ACTOS DE ORDEN CULTURAL	84,389.70	-70,225.70	0.00	14,164.00	0.00	14,164.00	0.00	0.00	14,164.00	0.00	14,164.00	0.00
01 01 01 3 8 4 0	EXPOSICIONES	10,600.10	-3,623.20	0.00	6,976.90	0.00	6,976.90	0.00	0.00	6,976.90	0.00	6,976.90	0.00
01 01 01 3 8 4 1	INSTALACION Y SOSTENIMIENTO DE EXPOSICIONES	10,600.10	-3,623.20	0.00	6,976.90	0.00	6,976.90	0.00	0.00	6,976.90	0.00	6,976.90	0.00
01 01 01 3 9 0 0	OTROS SERVICIOS GENERALES	449,038.49	-363,814.54	0.00	85,223.95	0.00	85,223.95	0.00	0.00	85,223.95	0.00	85,223.95	0.00
01 01 01 3 9 9 0	OTROS SERVICIOS GENERALES	449,038.49	-363,814.54	0.00	85,223.95	0.00	85,223.95	0.00	0.00	85,223.95	0.00	85,223.95	0.00
01 01 01 3 9 9 1	OTROS SERVICIOS GENERALES	449,038.49	-363,814.54	0.00	85,223.95	0.00	85,223.95	0.00	0.00	85,223.95	0.00	85,223.95	0.00



**MUNICIPIO DE COQUIMATLAN, COL.**  
**Sistema Integral de Contabilidad Gubernamental**  
**ESTADO ANALITICO DEL EJERCICIO DEL PRESUPUESTO DE EGRESOS**  
**DEL 1 DE ENERO AL 29 DE FEBRERO DE 2020**

Análisis por: Fuente de Financiamiento -- Objeto del Gasto

Clave Presupuestaria Descripción  
 FF-OF-RF-Cap-Com-P-Gen-PEsp

	Apr Ene-Feb	AyR Ene-Feb	DpC Ene-Feb	Dev Ene-Feb	Pag Ene-Feb	SEje Ene-Feb
01 01 01 4 0 0 0	1,998,205.30	648,209.95	489,377.39	2,157,037.86	2,157,037.86	489,377.39
TRANSFERENCIAS, ASIGNACIONES, SUBSIDIOS Y OTRAS AYUDAS						
01 01 01 4 2 0 0	1,000,000.00	0.00	0.00	1,000,000.00	1,000,000.00	0.00
TRANSFERENCIAS AL RESTO DEL SECTOR PUBLICO						
01 01 01 4 2 4 0	1,000,000.00	0.00	0.00	1,000,000.00	1,000,000.00	0.00
TRANSFERENCIAS OTORGADAS A ENTIDADES FEDERATIVAS Y MUNICIPIOS						
01 01 01 4 4 0 0	101,874.98	-20,799.50	19,475.48	61,600.00	61,600.00	19,475.48
AYUDAS SOCIALES						
01 01 01 4 4 1 0	64,799.50	-3,199.50	0.00	61,600.00	61,600.00	0.00
AYUDAS SOCIALES A PERSONAS						
01 01 01 4 4 7 0	37,075.48	-17,600.00	19,475.48	0.00	0.00	19,475.48
AYUDAS SOCIALES A ENTIDADES DE INTERÉS PÚBLICO						
01 01 01 4 5 0 0	896,330.32	669,009.45	469,901.91	1,095,437.86	1,095,437.86	469,901.91
PENSIONES Y JUBILACIONES						
01 01 01 4 5 2 0	896,330.32	669,009.45	469,901.91	1,095,437.86	1,095,437.86	469,901.91
JUBILACIONES						
01 01 01 9 0 0 0	281,648.62	222,801.53	-8,206,809.40	8,711,259.55	950,113.94	-8,206,809.40
DEUDA PUBLICA						
01 01 01 9 1 0 0	0.00	103,524.22	0.00	103,524.22	103,524.22	0.00
AMORTIZACION DE LA DEUDA PUBLICA						
01 01 01 9 1 1 0	0.00	103,524.22	0.00	103,524.22	103,524.22	0.00
AMORTIZACION DE LA DEUDA INTERNA CON INSTITUCIONES DE CRÉDITO						
01 01 01 9 1 1 3	0.00	72,731.64	0.00	72,731.64	72,731.64	0.00
PRESTAMO BANOBRAS CREDITO NO. 7178						
01 01 01 9 1 1 4	0.00	30,792.58	0.00	30,792.58	30,792.58	0.00
PRESTAMO BANOBRAS CREDITO NO. 7211						
01 01 01 9 2 0 0	0.00	119,277.31	0.00	119,277.31	119,277.31	0.00
INTERESES DE LA DEUDA PUBLICA						
01 01 01 9 2 1 0	0.00	119,277.31	0.00	119,277.31	119,277.31	0.00
INTERESES DE LA DEUDA INTERNA CON INSTITUCIONES DE CRÉDITO						
01 01 01 9 4 0 0	224,216.00	0.00	224,216.00	0.00	0.00	224,216.00
GASTOS DE LA DEUDA PUBLICA						
01 01 01 9 4 2 0	224,216.00	0.00	224,216.00	0.00	0.00	224,216.00
GASTOS DE LA DEUDA PÚBLICA EXTERNA						
01 01 01 9 9 0 0	57,432.62	0.00	-8,431,025.40	8,488,458.02	727,312.41	-8,431,025.40
ADEUDOS DE EJERCICIOS FISCALES ANTERIORES (ADEFAS)						
01 01 01 9 9 1 0	57,432.62	0.00	-8,431,025.40	8,488,458.02	727,312.41	-8,431,025.40
ADEFAS						
01 01 01 9 9 1 1	57,432.62	0.00	-8,431,025.40	8,488,458.02	727,312.41	-8,431,025.40
ADEFAS						
01 04	128,469.00	-125,723.80	0.00	2,745.20	2,745.20	0.00
INGRESOS PROPIOS						
01 04 01	128,469.00	-125,723.80	0.00	2,745.20	2,745.20	0.00
INGRESOS PROPIOS						
01 04 01 1 0 0 0	128,469.00	-125,723.80	0.00	2,745.20	2,745.20	0.00
SERVICIOS PERSONALES						
01 04 01 1 3 0 0	128,469.00	-128,469.00	0.00	0.00	0.00	0.00
REMUNERACIONES ADICIONALES Y ESPECIALES						
01 04 01 1 3 2 0	128,469.00	-128,469.00	0.00	0.00	0.00	0.00
PRIMAS DE VACACIONES, DOMINICAL Y GRATIFICACION DE FIN DE AÑO						
01 04 01 1 3 2 6	42,823.00	-42,823.00	0.00	0.00	0.00	0.00
CANASTA NAVIDEÑA						
01 04 01 1 3 2 7	42,823.00	-42,823.00	0.00	0.00	0.00	0.00
CUESTA ENERO						
01 04 01 1 3 2 9	42,823.00	-42,823.00	0.00	0.00	0.00	0.00
AYUDA FIN DE AÑO						
01 04 01 1 5 0 0	0.00	2,745.20	0.00	2,745.20	2,745.20	0.00
OTRAS PRESTACIONES SOCIALES Y ECONOMICAS						
01 04 01 1 5 4 0	0.00	2,745.20	0.00	2,745.20	2,745.20	0.00
PRESTACIONES CONTRACTUALES						
01 04 01 1 5 4 54	0.00	2,745.20	0.00	2,745.20	2,745.20	0.00
GUARDERIA						
<b>02</b>	<b>4,739,269.06</b>	<b>481,986.90</b>	<b>2,430,346.14</b>	<b>2,790,909.82</b>	<b>2,153,527.83</b>	<b>2,430,346.14</b>
<b>ETIQUETADO</b>						

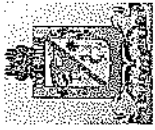


**MUNICIPIO DE COQUIMATLAN, COL.**  
**Sistema Integral de Contabilidad Gubernamental**  
**ESTADO ANALITICO DEL EJERCICIO DEL PRESUPUESTO DE EGRESOS**  
**DEL 1 DE ENERO AL 29 DE FEBRERO DE 2020**

Análisis por: Fuente de Financiamiento -- Objeto del Gasto.

Clave Presupuestaria - Descripción FF-OF-RF-Cap-Com-PGen-PEsp	Apr	Ene-Feb	AyR	Ene-Feb	DpC	Ene-Feb	Dev	Ene-Feb	Pag	Ene-Feb	SEje	Ene-Feb
02 05		4,739,269.06		481,986.90		2,430,346.14		2,790,909.82		2,153,527.83		2,430,346.14
02 05 01	RECURSOS FEDERALES	2,298,422.66		131,860.82		2,430,283.48		0.00		0.00		2,430,283.48
02 05 01 6 0 0 0	FONDO DE INFRAESTRUCTURA SOCIAL MUNICIPAL	2,298,422.66		131,860.82		2,430,283.48		0.00		0.00		2,430,283.48
02 05 01 6 1 0 0	INVERSION PUBLICA	2,298,422.66		131,860.82		2,430,283.48		0.00		0.00		2,430,283.48
02 05 01 6 1 0 0	OBRA PUBLICA EN BIENES DE DOMINIO PUBLICO	2,298,422.66		131,860.82		2,430,283.48		0.00		0.00		2,430,283.48
02 05 01 6 1 9 0	TRABAJOS DE ACABADOS EN EDIFICACIONES Y OTROS TRABAJOS ESPECIALIZADOS	2,298,422.66		131,860.82		2,430,283.48		0.00		0.00		2,430,283.48
02 05 01 6 1 9 19	CONSTRUCCIÓN DE OTRAS OBRAS DE URBANIZACIÓN	2,298,422.66		131,860.82		2,430,283.48		0.00		0.00		2,430,283.48
02 05 02	FONDO DE FORTALECIMIENTO SOCIAL MUNICIPAL	2,440,846.40		350,126.08		62.66		2,790,909.82		2,153,527.83		62.66
02 05 02 1 0 0 0	SERVICIOS PERSONALES	1,481,964.10		276,818.24		0.00		1,758,782.34		1,508,218.31		0.00
02 05 02 1 1 0 0	REMUNERACIONES AL PERSONAL DE CARACTER PERMANENTE	1,134,469.06		115,645.40		0.00		1,250,114.46		1,250,114.46		0.00
02 05 02 1 1 1 0	DIETAS	25,148.00		29,108.00		0.00		54,256.00		54,256.00		0.00
02 05 02 1 1 1 2	COMPENSACIONES	25,148.00		29,108.00		0.00		54,256.00		54,256.00		0.00
02 05 02 1 1 3 0	SUELDOS BASE AL PERSONAL PERMANENTE	1,109,321.06		86,537.40		0.00		1,195,858.46		1,195,858.46		0.00
02 05 02 1 1 3 1	SUELDO	1,074,154.40		85,204.06		0.00		1,159,358.46		1,159,358.46		0.00
02 05 02 1 1 3 3	QUINQUENIOS	35,166.66		1,333.34		0.00		36,500.00		36,500.00		0.00
02 05 02 1 3 0 0	REMUNERACIONES ADICIONALES Y ESPECIALES	0.00		11,000.00		0.00		11,000.00		11,000.00		0.00
02 05 02 1 3 2 0	PRIMAS DE VACACIONES, DOMINICAL Y GRATIFICACIÓN DE FIN DE AÑO	0.00		11,000.00		0.00		11,000.00		11,000.00		0.00
02 05 02 1 3 2 1	PRIMA VACACIONAL	0.00		11,000.00		0.00		11,000.00		11,000.00		0.00
02 05 02 1 4 0 0	SEGURIDAD SOCIAL	213,392.88		200,979.00		0.00		414,371.88		163,807.85		0.00
02 05 02 1 4 1 0	APORTACIONES DE SEGURIDAD SOCIAL	213,392.88		200,979.00		0.00		414,371.88		163,807.85		0.00
02 05 02 1 4 1 1	CUOTAS AL IMSS	213,392.88		200,979.00		0.00		414,371.88		163,807.85		0.00
02 05 02 1 5 0 0	OTRAS PRESTACIONES SOCIALES Y ECONOMICAS	134,102.16		-50,806.16		0.00		83,296.00		83,296.00		0.00
02 05 02 1 5 4 0	PRESTACIONES CONTRACTUALES	134,102.16		-50,806.16		0.00		83,296.00		83,296.00		0.00
02 05 02 1 5 4 46	CANASTA BÁSICA	134,102.16		-50,806.16		0.00		83,296.00		83,296.00		0.00
02 05 02 2 0 0 0	MATERIALES Y SUMINISTROS	318,795.20		-73,687.72		0.00		245,107.48		220,849.52		0.00
02 05 02 2 1 0 0	MATERIALES DE ADMINISTRACION, EMISION DE DOCUMENTOS Y ARTICULOS OFICIALES	37,461.88		-23,738.01		0.00		13,723.87		12,435.40		0.00
02 05 02 2 1 1 0	MATERIALES, ÚTILES Y EQUIPOS MENORES DE OFICINA	37,461.88		-23,738.01		0.00		13,723.87		12,435.40		0.00
02 05 02 2 1 1 1	MATERIAL Y ÚTILES DE OFICINA	12,461.88		-973.41		0.00		11,488.47		10,200.00		0.00
02 05 02 2 1 1 2	MATERIAL DE LIMPIEZA	5,000.00		-5,000.00		0.00		0.00		0.00		0.00
02 05 02 2 1 1 6	EQUIPOS MENORES DE OFICINA	20,000.00		-17,764.60		0.00		2,235.40		2,235.40		0.00
02 05 02 2 6 0 0	COMBUSTIBLES, LUBRICANTES Y ADITIVOS	281,333.32		-49,949.71		0.00		231,383.61		208,414.12		0.00
02 05 02 2 6 1 0	COMBUSTIBLES, LUBRICANTES Y ADITIVOS	281,333.32		-49,949.71		0.00		231,383.61		208,414.12		0.00
02 05 02 2 6 1 1	GASOLINA	281,333.32		-49,949.71		0.00		231,383.61		208,414.12		0.00
02 05 02 3 0 0 0	SERVICIOS GENERALES	640,087.10		146,995.56		62.66		787,020.00		424,460.00		62.66





**MUNICIPIO DE COQUIMATLAN, COL.**  
**Sistema Integral de Contabilidad Gubernamental**  
**ESTADO ANALITICO DEL EJERCICIO DEL PRESUPUESTO DE EGRESOS**  
**DEL 1 DE ENERO AL 29 DE FEBRERO DE 2020**

Análisis por: Fuente de Financiamiento -- Objeto del Gasto

Clave Presupuestaria	Descripción	Apr. Ene-Feb	AyR Ene-Feb	DpC Ene-Feb	Dev Ene-Feb	Pag Ene-Feb	SEje Ene-Feb					
FF-QF-RF-Cap-Con-PGen-PEsp												
02 05 02 3 1 0 0	SERVICIOS BÁSICOS	576,326.98	197,770.68	62.66	774,035.00	411,475.00	62.66					
02 05 02 3 1 1 0	ENERGÍA ELÉCTRICA	493,786.00	231,334.00	0.00	725,120.00	362,560.00	0.00					
02 05 02 3 1 1 2	ENERGÍA ELÉCTRICA DE ALUMBRADO PÚBLICO	493,786.00	231,334.00	0.00	725,120.00	362,560.00	0.00					
02 05 02 3 1 4 0	TELEFONÍA TRADICIONAL	18,333.32	-13,022.32	0.00	5,311.00	5,311.00	0.00					
02 05 02 3 1 4 1	SERVICIO TELEFÓNICO CONVENCIONAL	18,333.32	-13,022.32	0.00	5,311.00	5,311.00	0.00					
02 05 02 3 1 7 0	SERVICIOS DE ACCESO A INTERNET REDES Y PROCESAMIENTO DE INFORMACIÓN	43,666.66	0.00	62.66	43,604.00	43,604.00	62.66					
02 05 02 3 1 7 5	MANEJO Y ADMINISTRACIÓN DE SERVIDORES	43,666.66	0.00	62.66	43,604.00	43,604.00	62.66					
02 05 02 3 1 9 0	SERVICIOS INTEGRALES Y OTROS SERVICIOS	20,541.00	-20,541.00	0.00	0.00	0.00	0.00					
02 05 02 3 1 9 3	SERVICIOS DE RADIOCOMUNICACIÓN	20,541.00	-20,541.00	0.00	0.00	0.00	0.00					
02 05 02 3 5 0 0	SERVICIOS DE INSTALACION, REPARACION, MANTENIMIENTO Y CONSERVACION	52,916.66	-39,931.66	0.00	12,985.00	12,985.00	0.00					
02 05 02 3 5 7 0	INSTALACIÓN, REPARACIÓN Y MANTENIMIENTO DE MAQUINARIA, OTROS EQUIPOS Y HERRAMIENTA	52,916.66	-39,931.66	0.00	12,985.00	12,985.00	0.00					
02 05 02 3 5 7 2	REPARACIÓN Y MANTENIMIENTO DE VEHÍCULOS	52,916.66	-39,931.66	0.00	12,985.00	12,985.00	0.00					
02 05 02 3 8 0 0	SERVICIOS OFICIALES	7,043.00	-7,043.00	0.00	0.00	0.00	0.00					
02 05 02 3 8 2 0	GASTOS DE ORDEN SOCIAL Y CULTURAL	7,043.00	-7,043.00	0.00	0.00	0.00	0.00					
02 05 02 3 8 2 3	GASTOS POR CELEBRACIÓN DE ACTOS DE ORDEN CULTURAL	7,043.00	-7,043.00	0.00	0.00	0.00	0.00					
02 05 02 3 9 0 0	OTROS SERVICIOS GENERALES	3,800.46	-3,800.46	0.00	0.00	0.00	0.00					
02 05 02 3 9 9 0	OTROS SERVICIOS GENERALES	3,800.46	-3,800.46	0.00	0.00	0.00	0.00					
02 05 02 3 9 9 1	OTROS SERVICIOS GENERALES	3,800.46	-3,800.46	0.00	0.00	0.00	0.00					
<b>TOTAL:</b>							<b>15,685,266.28</b>	<b>773,777.51</b>	<b>-5,287,084.97</b>	<b>21,746,128.76</b>	<b>12,997,648.53</b>	<b>-5,287,084.97</b>




MUNICIPIO DE COQUIMATLAN, COL.

Sistema Integral de Contabilidad Gubernamental

ESTADO ANALITICO DEL EJERCICIO DEL PRESUPUESTO DE EGRESOS  
DEL 1 DE FEBRERO AL 29 DE FEBRERO DE 2020

Análisis por: Tipo de Gasto

Clave Presupuestaria	Descripción	Apr. Feb-Feb	AyR Feb-Feb	DpC Feb-Feb	Dev Feb-Feb	Pag Feb-Feb	SEje Feb-Feb
TG							
1	GASTO CORRIENTE	6,256,571.12	126,201.87	62.76	6,382,710.23	6,334,623.13	62.76
2	GASTO DE CAPITAL	1,149,211.33	65,930.41	1,215,141.74	0.00	0.00	1,215,141.74
3	AMORTIZACION DE LA DEUDA Y DISMINUCION DE PASIVOS	140,824.31	51,960.66	140,824.31	51,960.66	165,177.59	140,824.31
	<b>TOTAL:</b>	<b>7,546,606.76</b>	<b>244,092.94</b>	<b>1,356,028.81</b>	<b>6,434,670.89</b>	<b>6,499,800.72</b>	<b>1,356,028.81</b>



MUNICIPIO DE COQUIMATLAN, COL.  
Sistema Integral de Contabilidad Gubernamental  
ESTADO ANALITICO DEL EJERCICIO DEL PRESUPUESTO DE EGRESOS  
DEL 1 DE ENERO AL 29 DE FEBRERO DE 2020

Análisis por: Tipo de Gasto

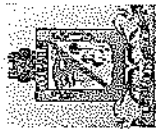
Clave	Presupuestaria	Descripción	IG	Apr. Ene-Feb	AyR Ene-Feb	DpC Ene-Feb	Dev Ene-Feb	Pag Ene-Feb	SEje Ene-Feb
1		GASTO CORRIENTE		13,105,195.00	538,392.47	489,440.95	13,154,146.52	12,166,811.90	489,440.95
2		GASTO DE CAPITAL		2,298,422.66	131,860.82	2,430,283.48	0.00	0.00	2,430,283.48
3		AMORTIZACION DE LA DEUDA Y DISMINUCION DE PASIVOS		281,648.62	103,524.22	-8,206,809.40	8,591,982.24	830,836.63	-8,206,809.40
<b>TOTAL:</b>				<b>15,685,266.28</b>	<b>773,777.51</b>	<b>-5,287,084.97</b>	<b>21,746,128.76</b>	<b>12,997,648.53</b>	<b>-5,287,084.97</b>



**MUNICIPIO DE COQUIMATLAN, COL.**  
**Sistema Integral de Contabilidad Gubernamental**  
**ESTADO ANALITICO DEL EJERCICIO DEL PRESUPUESTO DE EGRESOS**  
**DEL 1 DE FEBRERO AL 29 DE FEBRERO DE 2020**

Análisis por: Estructura Administrativa

Clave Presupuestaria	Descripción	UP-UR-UE	Apr Feb-Feb	AyR Feb-Feb	DpC Feb-Feb	Dev Feb-Feb	Pag Feb-Feb	SEje Feb-Feb
<b>01</b>	<b>REGIDORES</b>		<b>247,833.64</b>	<b>10,329.35</b>	<b>0.00</b>	<b>258,162.99</b>	<b>257,112.99</b>	<b>0.00</b>
01 01	REGIDORES		247,833.64	10,329.35	0.00	258,162.99	257,112.99	0.00
01 01 01	DESAPCHO DE REGIDORES		247,833.64	10,329.35	0.00	258,162.99	257,112.99	0.00
<b>02</b>	<b>PRESIDENCIA MUNICIPAL</b>		<b>198,603.58</b>	<b>-16,161.96</b>	<b>0.00</b>	<b>182,441.62</b>	<b>188,768.57</b>	<b>0.00</b>
02 01	PRESIDENCIA MUNICIPAL		198,603.58	-16,161.96	0.00	182,441.62	188,768.57	0.00
02 01 01	DESAPCHO DE PRESIDENCIA		87,124.72	3,306.98	0.00	90,431.70	96,758.65	0.00
02 01 02	SECRETARIA PARTICULAR		111,478.86	-19,468.94	0.00	92,009.92	92,009.92	0.00
<b>03</b>	<b>SECRETARIA DEL H AYUNTAMIENTO</b>		<b>642,445.57</b>	<b>40,940.35</b>	<b>0.10</b>	<b>683,385.82</b>	<b>674,085.02</b>	<b>0.10</b>
03 01	SECRETARIA DEL H AYUNTAMIENTO		642,445.57	40,940.35	0.10	683,385.82	674,085.02	0.10
03 01 01	DESAPCHO DE SECRETARIA DEL H AYUNTAMIENTO		245,533.35	53,178.95	0.00	298,712.30	293,435.50	0.00
03 01 02	DIRECCION DE ASUNTOS JURIDICOS		42,646.66	5,658.82	0.00	48,305.48	48,305.48	0.00
03 01 03	DIRECCION DE COMUNICACION SOCIAL		54,640.46	4,079.08	0.00	58,719.54	58,719.54	0.00
03 01 04	DIRECCION DE CULTURA		35,946.00	1,117.16	0.00	37,063.16	33,039.16	0.00
03 01 05	DIRECCION DE DEPORTES		103,600.95	-2,168.61	0.10	101,432.24	101,432.24	0.10
03 01 08	JUNTA MUNICIPAL DE PUEBLO JUAREZ		124,878.15	-3,325.05	0.00	121,553.10	121,553.10	0.00
03 01 09	COMISARIAS MUNICIPALES		35,200.00	-17,600.00	0.00	17,600.00	17,600.00	0.00
<b>04</b>	<b>OFICIALIA MAYOR</b>		<b>1,152,038.02</b>	<b>332,487.76</b>	<b>0.00</b>	<b>1,484,525.78</b>	<b>1,424,909.09</b>	<b>0.00</b>
04 01	OFICIALIA MAYOR		1,152,038.02	332,487.76	0.00	1,484,525.78	1,424,909.09	0.00
04 01 01	DESAPCHO DE OFICIALIA MAYOR		784,141.64	-174,682.11	0.00	609,459.53	614,996.52	0.00
04 01 03	DEPARTAMENTO DE RECURSOS HUMANOS		358,181.68	508,484.57	0.00	866,666.25	801,512.57	0.00
04 01 05	DEPARTAMENTO DE INFORMATICA		9,714.70	-1,314.70	0.00	8,400.00	8,400.00	0.00
<b>05</b>	<b>TESORERIA MUNICIPAL</b>		<b>520,269.92</b>	<b>-82,262.98</b>	<b>0.00</b>	<b>438,006.94</b>	<b>436,300.11</b>	<b>0.00</b>
05 01	TESORERIA MUNICIPAL		520,269.92	-82,262.98	0.00	438,006.94	436,300.11	0.00
05 01 01	DESAPCHO DE TESORERIA MUNICIPAL		435,976.26	-75,216.05	0.00	360,760.21	359,053.38	0.00
05 01 02	DIRECCION DE INGRESOS		7,714.70	0.10	0.00	7,714.80	7,714.80	0.00
05 01 03	DIRECCION DE EGRESOS Y CONTABILIDAD		38,143.82	-1,871.68	0.00	36,272.14	36,272.14	0.00
05 01 04	DIRECCION DE CAIASTRO		38,435.14	-5,175.35	0.00	33,259.79	33,259.79	0.00
<b>06</b>	<b>CONTRALOR MUNICIPAL</b>		<b>20,600.40</b>	<b>-2,506.72</b>	<b>0.00</b>	<b>18,093.68</b>	<b>18,093.68</b>	<b>0.00</b>
06 01	CONTRALOR MUNICIPAL		20,600.40	-2,506.72	0.00	18,093.68	18,093.68	0.00
06 01 01	DESAPCHO DEL CONTRALOR MUNICIPAL		20,600.40	-2,506.72	0.00	18,093.68	18,093.68	0.00
<b>07</b>	<b>DIRECCION DE OBRAS PUBLICAS, DESARROLLO URBANO Y ECOLOGIA</b>		<b>1,402,134.22</b>	<b>30,003.00</b>	<b>1,215,141.74</b>	<b>216,995.48</b>	<b>201,613.28</b>	<b>1,215,141.74</b>
07 01	DIRECCION DE OBRAS PUBLICAS, DESARROLLO URBANO Y ECOLOGIA		1,402,134.22	30,003.00	1,215,141.74	216,995.48	201,613.28	1,215,141.74
07 01 01	DESAPCHO DE LA DIRECCION DE OBRAS PUBLICAS, DESARROLLO URBANO Y ECOLOGIA		1,402,134.22	30,003.00	1,215,141.74	216,995.48	201,613.28	1,215,141.74
<b>08</b>	<b>DIRECCION DE SERVICIOS PUBLICOS</b>		<b>1,329,931.08</b>	<b>-367,107.75</b>	<b>0.00</b>	<b>962,823.33</b>	<b>1,045,679.53</b>	<b>0.00</b>
08 01	DIRECCION DE SERVICIOS PUBLICOS		1,329,931.08	-367,107.75	0.00	962,823.33	1,045,679.53	0.00
08 01 01	DESAPCHO DE LA DIRECCION DE SERVICIOS PUBLICOS		1,216,064.82	-382,197.95	0.00	833,866.87	916,723.07	0.00



**MUNICIPIO DE COQUIMATLAN, COL.**  
**Sistema Integral de Contabilidad Gubernamental**  
**ESTADO ANALITICO DEL EJERCICIO DEL PRESUPUESTO DE EGRESOS**  
**DEL 1 DE FEBRERO AL 29 DE FEBRERO DE 2020**

Análisis por: Estructura Administrativa


Clave Presupuestaria	Descripción	UP-UR-UE	Apr. Feb-Feb	AyR. Feb-Feb	DpC Feb-Feb	Dev. Feb-Feb	Pag. Feb-Feb	SEje. Feb-Feb
08 01 03	DEPARTAMENTO DE PARQUES Y JARDINES		96,600.58	15,147.18	0.00	111,747.76	111,747.76	0.00
08 01 06	DEPARTAMENTO DE PANTEON		17,265.68	-56.98	0.00	17,208.70	17,208.70	0.00
09	DIRECCION DE SEGURIDAD PUBLICA, TRANSITO Y VIALIDAD		<b>1,208,672.01</b>	<b>164,950.31</b>	<b>62.66</b>	<b>1,373,559.66</b>	<b>1,323,145.93</b>	<b>62.66</b>
09 01	DIRECCION DE SEGURIDAD PUBLICA, TRANSITO Y VIALIDAD		1,208,672.01	164,950.31	62.66	1,373,559.66	1,323,145.93	62.66
09 01 01	SEGURIDAD PUBLICA, TRANSITO Y VIALIDAD		1,208,672.01	164,950.31	62.66	1,373,559.66	1,323,145.93	62.66
10	DIRECCION DE DESARROLLO MUNICIPAL		<b>150,854.26</b>	<b>15,299.80</b>	<b>0.00</b>	<b>166,154.06</b>	<b>166,354.06</b>	<b>0.00</b>
10 01	DIRECCION DE DESARROLLO MUNICIPAL		150,854.26	15,299.80	0.00	166,154.06	166,354.06	0.00
10 01 01	DESPACHO DE LA DIRECCION DE DESARROLLO MUNICIPAL		44,113.23	26,623.20	0.00	70,736.43	70,936.43	0.00
10 01 02	DEPARTAMENTO DE PLANEACION		95,919.93	-11,266.40	0.00	84,653.53	84,653.53	0.00
10 01 04	DEPARTAMENTO DE DESARROLLO RURAL		10,821.10	-57.00	0.00	10,764.10	10,764.10	0.00
11	ORGANISMOS PUBLICOS DESCENTRALIZADOS		<b>500,000.00</b>	<b>0.00</b>	<b>0.00</b>	<b>500,000.00</b>	<b>500,000.00</b>	<b>0.00</b>
11 01	ORGANISMOS PUBLICOS DESCENTRALIZADOS		500,000.00	0.00	0.00	500,000.00	500,000.00	0.00
11 01 01	DIF MUNICIPAL		500,000.00	0.00	0.00	500,000.00	500,000.00	0.00
12	OBRA PUBLICA E INVERSION		<b>112,108.00</b>	<b>0.00</b>	<b>112,108.00</b>	<b>0.00</b>	<b>0.00</b>	<b>112,108.00</b>
12 01	OBRA PUBLICA		112,108.00	0.00	112,108.00	0.00	0.00	112,108.00
12 01 02	OBRA PUBLICA EN EJECUCION		112,108.00	0.00	112,108.00	0.00	0.00	112,108.00
13	DEUDA PUBLICA		<b>28,716.31</b>	<b>108,721.53</b>	<b>28,716.31</b>	<b>108,721.53</b>	<b>221,938.46</b>	<b>28,716.31</b>
13 01	DEUDA PUBLICA		28,716.31	108,721.53	28,716.31	108,721.53	221,938.46	28,716.31
13 01 01	DEUDA PUBLICA		28,716.31	108,721.53	28,716.31	108,721.53	221,938.46	28,716.31
14	TRANSFERENCIAS, SUBSIDIOS Y AYUDAS		<b>32,399.75</b>	<b>9,400.25</b>	<b>0.00</b>	<b>41,800.00</b>	<b>41,800.00</b>	<b>0.00</b>
14 03	AYUDAS		32,399.75	9,400.25	0.00	41,800.00	41,800.00	0.00
14 03 01	AYUDAS SOCIALES A PERSONAS		32,399.75	9,400.25	0.00	41,800.00	41,800.00	0.00
<b>TOTAL:</b>			<b>7,546,606.76</b>	<b>244,092.94</b>	<b>1,356,028.81</b>	<b>6,434,670.89</b>	<b>6,499,800.72</b>	<b>1,356,028.81</b>



**MUNICIPIO DE COQUIMATLAN, COL.**  
**Sistema Integral de Contabilidad Gubernamental**  
**ESTADO ANALITICO DEL EJERCICIO DEL PRESUPUESTO DE EGRESOS**  
**DEL 1 DE ENERO AL 29 DE FEBRERO DE 2020**

Análisis por: Estructura Administrativa

Clave Presupuestaria	Descripción	Apr	Ene-Feb	AyR	Ene-Feb	DpC	Ene-Feb	Dev	Ene-Feb	Pag	Ene-Feb	SEje	Ene-Feb
UP-UR-UE													
<b>01</b>	<b>REGIDORES</b>		<b>482,017.07</b>	<b>3,458.98</b>	<b>0.00</b>	<b>0.00</b>	<b>485,476.05</b>		<b>485,476.05</b>	<b>484,426.05</b>	<b>0.00</b>	<b>0.00</b>	
01 01	REGIDORES		482,017.07	3,458.98	0.00	0.00	485,476.05		485,476.05	484,426.05	0.00	0.00	
01 01 01	DESPACHO DE REGIDORES		482,017.07	3,458.98	0.00	0.00	485,476.05		485,476.05	484,426.05	0.00	0.00	
<b>02</b>	<b>PRESIDENCIA MUNICIPAL</b>		<b>414,433.62</b>	<b>728.77</b>	<b>40,236.61</b>	<b>374,925.78</b>		<b>374,925.78</b>	<b>369,025.77</b>	<b>40,236.61</b>	<b>0.00</b>	<b>0.00</b>	
02 01	PRESIDENCIA MUNICIPAL		414,433.62	728.77	40,236.61	374,925.78		374,925.78	369,025.77	40,236.61	0.00	0.00	
02 01 01	DESPACHO DE PRESIDENCIA		197,651.98	-18,329.26	0.00	179,322.72		179,322.72	173,422.71	0.00	0.00	0.00	
02 01 02	SECRETARÍA PARTICULAR		216,781.64	19,058.03	40,236.61	195,603.06		195,603.06	195,603.06	40,236.61	0.00	0.00	
<b>03</b>	<b>SECRETARIA DEL H AYUNTAMIENTO</b>		<b>1,342,951.82</b>	<b>56,564.77</b>	<b>107,604.39</b>	<b>1,291,912.20</b>		<b>1,291,912.20</b>	<b>1,275,205.40</b>	<b>107,604.39</b>	<b>0.00</b>	<b>0.00</b>	
03 01	SECRETARIA DEL H AYUNTAMIENTO		1,342,951.82	56,564.77	107,604.39	1,291,912.20		1,291,912.20	1,275,205.40	107,604.39	0.00	0.00	
03 01 01	DESPACHO DE SECRETARIA DEL H AYUNTAMIENTO		564,729.79	41,827.25	66,781.31	539,775.73		539,775.73	527,092.93	66,781.31	0.00	0.00	
03 01 02	DIRECCION DE ASUNTOS JURIDICOS		85,715.57	12,486.38	0.00	98,201.95		98,201.95	98,201.95	0.00	0.00	0.00	
03 01 03	DIRECCION DE COMUNICACION SOCIAL		106,177.51	8,538.12	0.00	114,735.63		114,735.63	114,735.63	0.00	0.00	0.00	
03 01 04	DIRECCION DE CULTURA		70,823.10	-3,285.21	0.00	67,537.89		67,537.89	63,513.89	0.00	0.00	0.00	
03 01 05	DIRECCION DE DEPORTES		204,725.52	-1,974.52	0.10	202,750.90		202,750.90	202,750.90	0.10	0.10	0.10	
03 01 08	JUNTA MUNICIPAL DE PUEBLO JUAREZ		238,504.85	16,552.75	21,347.50	233,710.10		233,710.10	233,710.10	21,347.50	0.00	0.00	
03 01 09	COMISARIAS MUNICIPALES		72,275.48	-17,600.00	19,475.48	35,200.00		35,200.00	35,200.00	19,475.48	0.00	0.00	
<b>04</b>	<b>OFICIALIA MAYOR</b>		<b>2,495,483.10</b>	<b>978,340.03</b>	<b>157,593.10</b>	<b>3,316,230.03</b>		<b>3,316,230.03</b>	<b>3,142,876.60</b>	<b>157,593.10</b>	<b>0.00</b>	<b>0.00</b>	
04 01	OFICIALIA MAYOR		2,495,483.10	978,340.03	157,593.10	3,316,230.03		3,316,230.03	3,142,876.60	157,593.10	0.00	0.00	
04 01 01	DESPACHO DE OFICIALIA MAYOR		1,616,489.27	1,657.82	157,593.10	1,460,553.99		1,460,553.99	1,441,437.14	157,593.10	0.00	0.00	
04 01 03	DEPARTAMENTO DE RECURSOS HUMANOS		859,564.43	979,031.61	0.00	1,838,596.04		1,838,596.04	1,684,359.46	0.00	0.00	0.00	
04 01 05	DEPARTAMENTO DE INFORMATICA		19,429.40	-2,349.40	0.00	17,080.00		17,080.00	17,080.00	0.00	0.00	0.00	
<b>05</b>	<b>TESORERIA MUNICIPAL</b>		<b>1,011,754.27</b>	<b>-111,035.93</b>	<b>42,815.60</b>	<b>857,902.74</b>		<b>857,902.74</b>	<b>851,410.06</b>	<b>42,815.60</b>	<b>0.00</b>	<b>0.00</b>	
05 01	TESORERIA MUNICIPAL		1,011,754.27	-111,035.93	42,815.60	857,902.74		857,902.74	851,410.06	42,815.60	0.00	0.00	
05 01 01	DESPACHO DE TESORERIA MUNICIPAL		849,692.33	-107,772.43	42,815.60	699,104.30		699,104.30	692,611.62	42,815.60	0.00	0.00	
05 01 02	DIRECCION DE EGRESOS Y CONTABILIDAD		15,429.40	257.36	0.00	15,686.76		15,686.76	15,686.76	0.00	0.00	0.00	
05 01 03	DIRECCION DE EGRESOS Y CONTABILIDAD		72,541.10	2,031.95	0.00	74,573.05		74,573.05	74,573.05	0.00	0.00	0.00	
05 01 04	DIRECCION DE CATASTRO		74,091.44	-5,552.81	0.00	68,538.63		68,538.63	68,538.63	0.00	0.00	0.00	
<b>06</b>	<b>CONTRALOR MUNICIPAL</b>		<b>41,887.48</b>	<b>-2,506.72</b>	<b>0.00</b>	<b>39,380.76</b>		<b>39,380.76</b>	<b>39,380.76</b>	<b>0.00</b>	<b>0.00</b>	<b>0.00</b>	
06 01	CONTRALOR MUNICIPAL		41,887.48	-2,506.72	0.00	39,380.76		39,380.76	39,380.76	0.00	0.00	0.00	
06 01 01	DESPACHO DEL CONTRALOR MUNICIPAL		41,887.48	-2,506.72	0.00	39,380.76		39,380.76	39,380.76	0.00	0.00	0.00	
<b>07</b>	<b>DIRECCION DE OBRAS PUBLICAS, DESARROLLO URBANO Y ECOLOGIA</b>		<b>2,821,934.43</b>	<b>47,587.18</b>	<b>2,451,185.58</b>	<b>418,336.03</b>		<b>418,336.03</b>	<b>393,181.83</b>	<b>2,451,185.58</b>	<b>0.00</b>	<b>0.00</b>	
07 01	DIRECCION DE OBRAS PUBLICAS, DESARROLLO URBANO Y ECOLOGIA		2,821,934.43	47,587.18	2,451,185.58	418,336.03		418,336.03	393,181.83	2,451,185.58	0.00	0.00	
07 01 01	DESPACHO DE LA DIRECCION DE OBRAS PUBLICAS, DESARROLLO URBANO Y ECOLOGIA		2,821,934.43	47,587.18	2,451,185.58	418,336.03		418,336.03	393,181.83	2,451,185.58	0.00	0.00	
<b>08</b>	<b>DIRECCION DE SERVICIOS PUBLICOS</b>		<b>2,950,902.57</b>	<b>-804,992.10</b>	<b>120,226.49</b>	<b>2,025,683.98</b>		<b>2,025,683.98</b>	<b>1,904,688.47</b>	<b>120,226.49</b>	<b>0.00</b>	<b>0.00</b>	
08 01	DIRECCION DE SERVICIOS PUBLICOS		2,950,902.57	-804,992.10	120,226.49	2,025,683.98		2,025,683.98	1,904,688.47	120,226.49	0.00	0.00	
08 01 01	DESPACHO DE LA DIRECCION DE SERVICIOS PUBLICOS		2,722,547.52	-821,681.50	120,226.49	1,780,639.53		1,780,639.53	1,659,644.02	120,226.49	0.00	0.00	



**MUNICIPIO DE COQUIMATLAN, COL.**  
**Sistema Integral de Contabilidad Gubernamental**  
**ESTADO ANALITICO DEL EJERCICIO DEL PRESUPUESTO DE EGRESOS**  
**DEL 1 DE ENERO AL 29 DE FEBRERO DE 2020**

Análisis por: Estructura Administrativa

Clave Presupuestaria	Descripción	UP-UR-UE	Apr Ene-Feb	AyR Ene-Feb	DpC Ene-Feb	Dev Ene-Feb	Pag Ene-Feb	SEje Ene-Feb
08 01 03	DEPARTAMENTO DE PARQUES Y JARDINES		193,528.19	16,588.57	0.00	210,116.76	210,116.76	0.00
08 01 06	DEPARTAMENTO DE PANTEON		34,826.86	100.83	0.00	34,927.69	34,927.69	0.00
09	DIRECCION DE SEGURIDAD PUBLICA, TRANSITO Y VIALIDAD		2,487,063.81	344,584.98	62.66	2,831,586.13	2,194,204.14	62.66
09 01	DIRECCION DE SEGURIDAD PUBLICA, TRANSITO Y VIALIDAD		2,487,063.81	344,584.98	62.66	2,831,586.13	2,194,204.14	62.66
09 01 01	SEGURIDAD PUBLICA, TRANSITO Y VIALIDAD		290,389.99	41,445.52	0.00	331,835.51	331,535.51	0.00
10	DIRECCION DE DESARROLLO MUNICIPAL		290,389.99	41,445.52	0.00	331,835.51	331,535.51	0.00
10 01	DIRECCION DE DESARROLLO MUNICIPAL		82,721.08	53,535.11	0.00	136,256.19	135,956.19	0.00
10 01 01	DESPACHO DE LA DIRECCION DE DESARROLLO MUNICIPAL		185,731.24	-11,975.59	0.00	173,755.65	173,755.65	0.00
10 01 02	DEPARTAMENTO DE PLANEACION		21,937.67	-114.00	0.00	21,823.67	21,823.67	0.00
10 01 04	DEPARTAMENTO DE DESARROLLO RURAL		1,000,000.00	0.00	0.00	1,000,000.00	1,000,000.00	0.00
11	ORGANISMOS PUBLICOS DESCENTRALIZADOS		1,000,000.00	0.00	0.00	1,000,000.00	1,000,000.00	0.00
11 01	ORGANISMOS PUBLICOS DESCENTRALIZADOS		1,000,000.00	0.00	0.00	1,000,000.00	1,000,000.00	0.00
11 01 01	DTF MUNICIPAL		224,216.00	0.00	224,216.00	0.00	0.00	224,216.00
12	OBRA PUBLICA E INVERSION		224,216.00	0.00	224,216.00	0.00	0.00	224,216.00
12 01	OBRA PUBLICA		224,216.00	0.00	224,216.00	0.00	0.00	224,216.00
12 01 02	OBRA PUBLICA EN EJECUCION		224,216.00	0.00	224,216.00	0.00	0.00	224,216.00
13	DEUDA PUBLICA		57,432.62	222,801.53	-8,431,025.40	8,711,259.55	950,113.94	-8,431,025.40
13 01	DEUDA PUBLICA		57,432.62	222,801.53	-8,431,025.40	8,711,259.55	950,113.94	-8,431,025.40
13 01 01	DEUDA PUBLICA		57,432.62	222,801.53	-8,431,025.40	8,711,259.55	950,113.94	-8,431,025.40
14	TRANSFERENCIAS, SUBSIDIOS Y AYUDAS		64,799.50	-3,199.50	0.00	61,600.00	61,600.00	0.00
14 03	AYUDAS		64,799.50	-3,199.50	0.00	61,600.00	61,600.00	0.00
14 03 01	AYUDAS SOCIALES A PERSONAS		64,799.50	-3,199.50	0.00	61,600.00	61,600.00	0.00
<b>TOTAL:</b>			<b>15,685,266.28</b>	<b>773,777.51</b>	<b>-5,287,084.97</b>	<b>21,746,128.76</b>	<b>12,997,648.53</b>	<b>-5,287,084.97</b>



**MUNICIPIO DE COQUIMATLAN, COL.**  
**Sistema Integral de Contabilidad Gubernamental**  
**ESTADO ANALITICO DEL EJERCICIO DEL PRESUPUESTO DE EGRESOS**  
**DEL 1 DE FEBRERO AL 29 DE FEBRERO DE 2020**

Análisis por: Clasificación Funcional

Clave Presupuestaria: Descripción Fin-Fun-SFun-SSFun	Apr Feb-Feb	AyR Feb-Feb	DpC Feb-feb	Dev Feb-Feb	Pag Feb-Feb	SEje Feb-Feb
<b>01 GOBIERNO</b>	<b>6,919,658.54</b>	<b>249,732.58</b>	<b>1,356,028.81</b>	<b>5,813,362.31</b>	<b>5,878,492.14</b>	<b>1,356,028.81</b>
01 01 LEGISLACION	259,214.44	18,915.12	5,763.60	272,365.96	271,315.96	5,763.60
01 01 01 LEGISLACION	259,214.44	18,915.12	5,763.60	272,365.96	271,315.96	5,763.60
01 03 COORDINACION DE LA POLITICA DE GOBIERNO	5,581,062.17	-163,362.32	982,800.08	4,434,899.77	4,573,295.33	982,800.08
01 03 01 PRESIDENCIA/ GUBERNATURA	341,564.83	290,180.95	-227,086.26	858,832.04	974,351.92	-227,086.26
01 03 04 FUNCION PUBLICA	4,057,886.26	-530,246.53	-5,255.40	3,532,895.13	3,555,770.81	-5,255.40
01 03 07 POBLACION	1,181,611.08	76,703.26	1,215,141.74	43,172.60	43,172.60	1,215,141.74
01 07 ASUNTOS DE ORDEN PUBLICO Y DE SEGURIDAD INTERIOR	1,079,381.93	394,179.78	367,465.13	1,106,096.58	1,033,880.85	367,465.13
01 07 03 OTROS ASUNTOS DE ORDEN PUBLICO Y SEGURIDAD	1,079,381.93	394,179.78	367,465.13	1,106,096.58	1,033,880.85	367,465.13
<b>02 DESARROLLO SOCIAL</b>	<b>126,948.22</b>	<b>-5,639.64</b>	<b>0.00</b>	<b>121,308.58</b>	<b>121,308.58</b>	<b>0.00</b>
02 02 VIVIENDA Y SERVICIOS A LA COMUNIDAD	2,308.03	-2,078.03	0.00	230.00	230.00	0.00
02 02 01 URBANIZACION	2,308.03	-2,078.03	0.00	230.00	230.00	0.00
02 04 RECREACION, CULTURA Y OTRAS MANIFESTACIONES SOCIALES	124,640.19	-3,561.61	0.00	121,078.58	121,078.58	0.00
02 04 01 DEPORTE Y RECREACION	100,750.85	-518.61	0.00	100,232.24	100,232.24	0.00
02 04 02 CULTURA	23,889.34	-3,043.00	0.00	20,846.34	20,846.34	0.00
<b>04 OTRAS NO CLASIFICADAS EN FUNCIONES ANTERIORES</b>	<b>500,000.00</b>	<b>0.00</b>	<b>0.00</b>	<b>500,000.00</b>	<b>500,000.00</b>	<b>0.00</b>
04 02 TRANSFERENCIAS, PARTICIPACIONES Y APORTACIONES ENTRE DIFERENTES NIVELES Y ORDENES DE GOBIERNO	500,000.00	0.00	0.00	500,000.00	500,000.00	0.00
04 02 03 APORTACIONES ENTRE DIFERENTES NIVELES Y ORDENES DE GOBIERNO	500,000.00	0.00	0.00	500,000.00	500,000.00	0.00
<b>TOTAL:</b>	<b>7,546,606.76</b>	<b>244,092.94</b>	<b>1,356,028.81</b>	<b>6,434,670.89</b>	<b>6,499,800.72</b>	<b>1,356,028.81</b>

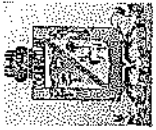




**MUNICIPIO DE COQUIMATLAN, COL.**  
**Sistema Integral de Contabilidad Gubernamental**  
**ESTADO ANALITICO DEL EJERCICIO DEL PRESUPUESTO DE EGRESOS**  
**DEL 1 DE ENERO AL 29 DE FEBRERO DE 2020**

Análisis por: Clasificación Funcional.

Clave Presupuestaria	Descripción	Apr Ene-Feb	AyR Ene-Feb	DpC Ene-Feb	Dev Ene-Feb	Pag Ene-Feb	SEje Ene-Feb
Fin-Fun-SFun							
<b>01 GOBIERNO</b>		<b>14,440,958.75</b>	<b>783,466.59</b>	<b>-5,287,084.97</b>	<b>20,511,510.31</b>	<b>11,763,030.08</b>	<b>-5,287,084.97</b>
01 01	LEGISLACION	519,949.37	-2,746.59	5,763.60	511,439.18	510,389.18	5,763.60
01 01 01	LEGISLACION	519,949.37	-2,746.59	5,763.60	511,439.18	510,389.18	5,763.60
01 03	COORDINACION DE LA POLITICA DE GOBIERNO	11,690,771.57	407,837.03	-5,660,233.30	17,758,841.90	9,648,793.66	-5,660,233.30
01 03 01	PRESIDENCIA / GUBERNATURA	856,357.96	910,311.74	-8,679,698.32	10,446,368.02	2,675,298.40	-8,679,698.32
01 03 04	FUNCION PUBLICA	8,471,191.45	-633,881.23	589,181.54	7,248,128.68	6,909,150.06	589,181.54
01 03 07	POBLACION	2,363,222.16	131,406.52	2,430,283.48	64,345.20	64,345.20	2,430,283.48
01 07	ASUNTOS DE ORDEN PUBLICO Y DE SEGURIDAD INTERIOR	2,230,237.81	378,376.15	367,384.73	2,241,229.23	1,603,847.24	367,384.73
01 07 03	OTROS ASUNTOS DE ORDEN PUBLICO Y SEGURIDAD	2,230,237.81	378,376.15	367,384.73	2,241,229.23	1,603,847.24	367,384.73
<b>02 DESARROLLO SOCIAL</b>		<b>244,307.53</b>	<b>-9,689.08</b>	<b>0.00</b>	<b>234,618.45</b>	<b>234,618.45</b>	<b>0.00</b>
02 02	VIVIENDA Y SERVICIOS A LA COMUNIDAD	2,308.03	-2,078.03	0.00	230.00	230.00	0.00
02 02 01	URBANIZACION	2,308.03	-2,078.03	0.00	230.00	230.00	0.00
02 04	RECREACION, CULTURA Y OTRAS MANIFESTACIONES SOCIALES	241,999.50	-7,611.05	0.00	234,388.45	234,388.45	0.00
02 04 01	DEPORTE Y RECREACION	195,875.42	-319.72	0.00	195,555.70	195,555.70	0.00
02 04 02	CULTURA	46,124.08	-7,291.33	0.00	38,832.75	38,832.75	0.00
<b>04 OTRAS NO CLASIFICADAS EN FUNCIONES ANTERIORES</b>		<b>1,000,000.00</b>	<b>0.00</b>	<b>0.00</b>	<b>1,000,000.00</b>	<b>1,000,000.00</b>	<b>0.00</b>
04 02	TRANSFERENCIAS, PARTICIPACIONES Y APORTACIONES ENTRE DIFERENTES NIVELES Y ORDENES DE GOBIERNO	1,000,000.00	0.00	0.00	1,000,000.00	1,000,000.00	0.00
04 02 03	APORTACIONES ENTRE DIFERENTES NIVELES Y ORDENES DE GOBIERNO	1,000,000.00	0.00	0.00	1,000,000.00	1,000,000.00	0.00
<b>TOTAL:</b>		<b>15,685,266.28</b>	<b>773,777.51</b>	<b>-5,287,084.97</b>	<b>21,746,128.76</b>	<b>12,997,648.53</b>	<b>-5,287,084.97</b>



**MUNICIPIO DE COQUIMATLAN, COL.**  
**Sistema Integral de Contabilidad Gubernamental**  
**ESTADO ANALITICO DEL EJERCICIO DEL PRESUPUESTO DE EGRESOS**  
**DEL 1 DE FEBRERO AL 29 DE FEBRERO DE 2020**

Análisis por: Fuente de Financiamiento

Clave Presupuestaria	Descripción	FF-OF-RF	Apr. Feb-Feb	AyR. Feb-Feb	DpC Feb-Feb	Dev. Feb-Feb	Pag. Feb-Feb	SEje. Feb-Feb
<b>01 NO ETIQUETADO</b>			<b>5,213,881.58</b>	<b>7,940.74</b>	<b>140,824.41</b>	<b>5,080,997.91</b>	<b>5,196,541.47</b>	<b>140,824.41</b>
01 01 RECURSOS FISCALES			5,149,647.08	70,802.64	140,824.41	5,079,625.31	5,195,168.87	140,824.41
01 01 01 RECURSOS PROPIOS			5,149,647.08	70,802.64	140,824.41	5,079,625.31	5,195,168.87	140,824.41
01 04 INGRESOS PROPIOS			64,234.50	-62,861.90	0.00	1,372.60	1,372.60	0.00
01 04 01 INGRESOS PROPIOS			64,234.50	-62,861.90	0.00	1,372.60	1,372.60	0.00
<b>02 ETIQUETADO</b>			<b>2,332,725.18</b>	<b>236,152.20</b>	<b>1,215,204.40</b>	<b>1,353,672.98</b>	<b>1,303,259.25</b>	<b>1,215,204.40</b>
02 05 RECURSOS FEDERALES			2,332,725.18	236,152.20	1,215,204.40	1,353,672.98	1,303,259.25	1,215,204.40
02 05 01 FONDO DE INFRAESTRUCTURA SOCIAL MUNICIPAL			1,149,211.33	65,930.41	1,215,141.74	0.00	0.00	1,215,141.74
02 05 02 FONDO DE FORTALECIMIENTO SOCIAL MUNICIPAL			1,183,513.85	170,221.79	62.66	1,353,672.98	1,303,259.25	62.66
<b>TOTAL:</b>			<b>7,546,606.76</b>	<b>244,092.94</b>	<b>1,356,028.81</b>	<b>6,434,670.89</b>	<b>6,499,800.72</b>	<b>1,356,028.81</b>



**MUNICIPIO DE COQUIMATLAN, COL.**

Sistema Integral de Contabilidad Gubernamental

**ESTADO ANALITICO DEL EJERCICIO DEL PRESUPUESTO DE EGRESOS  
DEL 1 DE ENERO AL 29 DE FEBRERO DE 2020**

Análisis por: Fuente de Financiamiento

Clave Presupuestaria	Descripción	Apr. Ene-Feb	AyR Ene-Feb	DpC Ene-Feb	Dev Ene-Feb	Pag Ene-Feb	SEje Ene-Feb
<b>01</b>	<b>NO ETIQUETADO</b>	<b>10,945,997.22</b>	<b>291,790.61</b>	<b>-7,717,431.11</b>	<b>18,955,218.94</b>	<b>10,844,120.70</b>	<b>-7,717,431.11</b>
01 01	RECURSOS FISCALES	10,817,528.22	417,514.41	-7,717,431.11	18,952,473.74	10,841,375.50	-7,717,431.11
01 01 01	RECURSOS PROPIOS	10,817,528.22	417,514.41	-7,717,431.11	18,952,473.74	10,841,375.50	-7,717,431.11
01 04	INGRESOS PROPIOS	128,469.00	-125,723.80	0.00	2,745.20	2,745.20	0.00
01 04 01	INGRESOS PROPIOS	128,469.00	-125,723.80	0.00	2,745.20	2,745.20	0.00
<b>02</b>	<b>ETIQUETADO</b>	<b>4,739,269.06</b>	<b>481,986.90</b>	<b>2,430,346.14</b>	<b>2,790,909.82</b>	<b>2,153,527.83</b>	<b>2,430,346.14</b>
02 05	RECURSOS FEDERALES	4,739,269.06	481,986.90	2,430,346.14	2,790,909.82	2,153,527.83	2,430,346.14
02 05 01	FONDO DE INFRAESTRUCTURA SOCIAL MUNICIPAL	2,298,422.66	131,860.82	2,430,283.48	0.00	0.00	2,430,283.48
02 05 02	FONDO DE FORTALECIMIENTO SOCIAL MUNICIPAL	2,440,846.40	350,126.08	62.66	2,790,909.82	2,153,527.83	62.66
<b>TOTAL:</b>		<b>15,685,266.28</b>	<b>773,777.51</b>	<b>-5,287,084.97</b>	<b>21,746,128.76</b>	<b>12,997,648.53</b>	<b>-5,287,084.97</b>



MUNICIPIO DE COQUIMATLAN, COL.

Sistema Integral de Contabilidad Gubernamental

ESTADO ANALITICO DEL EJERCICIO DEL PRESUPUESTO DE EGRESOS  
DEL 1 DE FEBRERO AL 29 DE FEBRERO DE 2020

Análisis por: Ubicación Geográfica

Clave Presupuestaria Descripción

Ent: Mun-Loc-Col

	Apr Feb-Feb	AyR Feb-Feb	Dpc Feb-Feb	Dev Feb-Feb	Pag Feb-Feb	SEje Feb-Feb
<b>06 COLIMA</b>	<b>7,546,606.76</b>	<b>244,092.94</b>	<b>1,356,028.81</b>	<b>6,434,670.89</b>	<b>6,499,800.72</b>	<b>1,356,028.81</b>
06 004 COQUIMATLAN	6,397,395.43	178,162.53	140,887.07	6,434,670.89	6,499,800.72	140,887.07
06 004 1 COQUIMATLAN	1,149,211.33	65,930.41	1,215,141.74	0.00	0.00	1,215,141.74
06 004 1 011 CENTRO COQUIMATLAN	1,149,211.33	65,930.41	1,215,141.74	0.00	0.00	1,215,141.74
<b>TOTAL:</b>	<b>7,546,606.76</b>	<b>244,092.94</b>	<b>1,356,028.81</b>	<b>6,434,670.89</b>	<b>6,499,800.72</b>	<b>1,356,028.81</b>



**MUNICIPIO DE COQUIMATLAN, COL.**

Sistema Integral de Contabilidad Gubernamental

**ESTADO ANALITICO DEL EJERCICIO DEL PRESUPUESTO DE EGRESOS**

**DEL 1 DE ENERO AL 29 DE FEBRERO DE 2020**

Análisis por: Ubicación Geográfica


Clave Presupuestaria	Descripción	Apr. Ene-Feb	AyR Ene-Feb	DpC Ene-Feb	Dev Ene-Feb	Pag. Ene-Feb	SEje Ene-Feb
Ent: Mun- Loc- Col							
<b>06 COLIMA</b>		<b>15,685,266.28</b>	<b>773,777.51</b>	<b>-5,287,084.97</b>	<b>21,746,128.76</b>	<b>12,997,648.53</b>	<b>-5,287,084.97</b>
06 004 COQUIMATLAN		13,386,843.62	641,916.69	-7,717,368.45	21,746,128.76	12,997,648.53	-7,717,368.45
06 004 1 COQUIMATLAN		2,298,422.66	131,860.82	2,430,283.48	0.00	0.00	2,430,283.48
06 004 1 011 CENTRO COQUIMATLAN		2,298,422.66	131,860.82	2,430,283.48	0.00	0.00	2,430,283.48
<b>TOTAL:</b>		<b>15,685,266.28</b>	<b>773,777.51</b>	<b>-5,287,084.97</b>	<b>21,746,128.76</b>	<b>12,997,648.53</b>	<b>-5,287,084.97</b>



**H. Ayuntamiento de Coquimatlán**  
**Administración 2018-2021**



	<b>Informe de la Deuda</b>



MUNICIPIO DE COQUIMATLAN, COL.  
Sistema Integral de Contabilidad Gubernamental  
ENDEUDAMIENTO NETO  
DEL 1 DE ENERO AL 29 DE FEBRERO DE 2020

Identificación de Crédito o Instrumento	Contratación/Colocación A	Amortización B	Endeudamiento Neto C = A - B
<b>Créditos Bancarios</b>			
CREDITO BANOBRAS 7178 8,987,567.93	0.00	72,731.64	-72,731.64
CREDITO BANOBRAS 7211 POR 3,500,000.00	0.00	30,792.58	-30,792.58
<b>Total Créditos Bancarios</b>	<b>0.00</b>	<b>103,524.22</b>	<b>-103,524.22</b>
<b>Otros Instrumentos de Deuda</b>			
<b>Total Otros Instrumentos de Deuda</b>	<b>0.00</b>	<b>0.00</b>	<b>0.00</b>
<b>TOTAL</b>	<b>0.00</b>	<b>103,524.22</b>	<b>-103,524.22</b>



MUNICIPIO DE COQUIMATLAN, COL.  
Sistema Integral de Contabilidad Gubernamental  
INTERESES DE LA DEUDA  
DEL 1 DE ENERO AL 29 DE FEBRERO DE 2020

Identificación de Crédito o Instrumento	Devengado	Pagado
<b>Créditos Bancarios</b>		
CREDITO BANCARRAS 7178 8,987,567.93	84,881.43	84,881.43
CREDITO BANCARRAS 7211 POR 3,500,000.00	34,395.88	34,395.88
<b>Total de Intereses de Créditos Bancarios</b>	<b>119,277.31</b>	<b>119,277.31</b>
<b>Otros Instrumentos de Deuda</b>		
<b>Total de Intereses de Otros Instrumentos de Deuda</b>	<b>0.00</b>	<b>0.00</b>
<b>TOTAL</b>	<b>119,277.31</b>	<b>119,277.31</b>

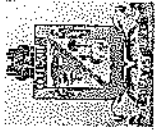




**H. Ayuntamiento de Coquimatlán**  
**Administración 2018-2021**



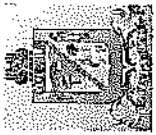
	<b>Gasto Por Categoría programática</b>



**MUNICIPIO DE COQUIMATLAN, COL.**  
**Sistema Integral de Contabilidad Gubernamental**  
**GASTO POR CATEGORIA PROGRAMATICA**  
**DEL 1 DE FEBRERO AL 29 DE FEBRERO DE 2020**

Análisis por: Modalidad de Programa

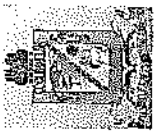
Clave Presupuestaria	Descripción	Apr Feb-Feb	AyR Feb-Feb	PtM Feb-Feb	Dev Feb-Feb	Pag Feb-Feb	SEje Feb-Feb
<b>GGasto: TPProg-Mod</b>							
<b>1</b>	<b>GASTO PROGRAMABLE</b>	<b>7,517,890.45</b>	<b>135,371.41</b>	<b>7,653,261.86</b>	<b>6,325,949.36</b>	<b>6,277,862.26</b>	<b>1,327,312.50</b>
<b>1 1</b>	<b>SUBSIDIOS: SECTOR SOCIAL Y PRIVADO O ENTIDADES FEDERATIVAS Y MUNICIPIOS</b>	<b>0.00</b>	<b>0.00</b>	<b>0.00</b>	<b>0.00</b>	<b>0.00</b>	<b>0.00</b>
1 1 S	SUJETOS A REGLAS DE OPERACIÓN	0.00	0.00	0.00	0.00	0.00	0.00
1 1 U	OTROS SUBSIDIOS	0.00	0.00	0.00	0.00	0.00	0.00
<b>1 2</b>	<b>DESEMPEÑO DE LAS FUNCIONES</b>	<b>4,905,448.15</b>	<b>-361,987.63</b>	<b>4,543,460.52</b>	<b>4,554,256.02</b>	<b>4,571,322.45</b>	<b>-10,795.50</b>
1 2 E	PRESTACION DE SERVICIOS PUBLICOS	0.00	0.00	0.00	0.00	0.00	0.00
1 2 B	PROVISION DE BIENES PUBLICOS	0.00	0.00	0.00	0.00	0.00	0.00
1 2 P	PLANEACIÓN, SEGUIMIENTO Y EVALUACIÓN DE POLÍTICAS PÚBLICAS	0.00	0.00	0.00	0.00	0.00	0.00
1 2 F	PROMOCIÓN Y FOMENTO	0.00	0.00	0.00	0.00	0.00	0.00
1 2 G	REGULACIÓN Y SUPERVISIÓN	0.00	0.00	0.00	0.00	0.00	0.00
1 2 A	FUNCIONES DE LAS FUERZAS ARMADAS (ÚNICAMENTE GOBIERNO FEDERAL)	0.00	0.00	0.00	0.00	0.00	0.00
1 2 R	ESPECÍFICOS	4,905,448.15	-361,987.63	4,543,460.52	4,554,256.02	4,571,322.45	-10,795.50
1 2 K	PROYECTOS DE INVERSIÓN	0.00	0.00	0.00	0.00	0.00	0.00
<b>1 3</b>	<b>ADMINISTRATIVOS Y DE APOYO</b>	<b>1,351,122.97</b>	<b>431,428.63</b>	<b>1,782,551.60</b>	<b>1,771,693.34</b>	<b>1,706,539.81</b>	<b>10,858.26</b>
1 3 M	APOYO AL PROCESO PRESUPUESTARIO Y PARA MEJORAR LA EFICIENCIA INSTITUCIONAL	0.00	0.00	0.00	0.00	0.00	0.00
1 3 O	APOYO A LA FUNCIÓN PÚBLICA Y AL MEJORAMIENTO DE LA GESTIÓN	1,351,122.97	431,428.63	1,782,551.60	1,771,693.34	1,706,539.81	10,858.26
1 3 W	OPERACIONES AJENAS	0.00	0.00	0.00	0.00	0.00	0.00
<b>1 4</b>	<b>COMPROMISOS</b>	<b>0.00</b>	<b>0.00</b>	<b>0.00</b>	<b>0.00</b>	<b>0.00</b>	<b>0.00</b>
1 4 L	OBLIGACIONES DE CUMPLIMIENTO DE RESOLUCIÓN JURISDICCIONAL	0.00	0.00	0.00	0.00	0.00	0.00
1 4 N	DESASTRES NATURALES	0.00	0.00	0.00	0.00	0.00	0.00
<b>1 5</b>	<b>OBLIGACIONES</b>	<b>0.00</b>	<b>0.00</b>	<b>0.00</b>	<b>0.00</b>	<b>0.00</b>	<b>0.00</b>
1 5 J	PENSIONES Y JUBILACIONES	0.00	0.00	0.00	0.00	0.00	0.00
1 5 T	APORTACIONES A LA SEGURIDAD SOCIAL	0.00	0.00	0.00	0.00	0.00	0.00
1 5 Y	APORTACIONES A FONDOS DE ESTABILIZACIÓN	0.00	0.00	0.00	0.00	0.00	0.00
1 5 Z	APORTACIONES A FONDOS DE INVERSIÓN Y REESTRUCTURA DE PENSIONES	0.00	0.00	0.00	0.00	0.00	0.00
<b>1 6</b>	<b>PROGRAMAS DE GASTO FEDERALIZADO (GOBIERNO FEDERAL)</b>	<b>1,261,319.33</b>	<b>65,930.41</b>	<b>1,327,249.74</b>	<b>0.00</b>	<b>0.00</b>	<b>1,327,249.74</b>
1 6 I	GASTO FEDERALIZADO	1,261,319.33	65,930.41	1,327,249.74	0.00	0.00	1,327,249.74
<b>2</b>	<b>GASTO NO PROGRAMABLE</b>	<b>28,716.31</b>	<b>108,721.53</b>	<b>137,437.84</b>	<b>108,721.53</b>	<b>221,938.46</b>	<b>28,716.31</b>
2 1	GASTO NO PROGRAMABLE	28,716.31	108,721.53	137,437.84	108,721.53	221,938.46	28,716.31
2 1 C	PARTICIPACIONES A ENTIDADES FEDERATIVAS Y MUNICIPIOS	0.00	0.00	0.00	0.00	0.00	0.00
2 1 D	COSTO FINANCIERO, DEUDA O APOYOS A DEUDORES Y AHORRADORES DE LA BANCA	28,716.31	108,721.53	137,437.84	108,721.53	221,938.46	28,716.31
2 1 H	ADEUDOS DE EJERCICIOS FISCALES ANTERIORES	0.00	0.00	0.00	0.00	0.00	0.00
<b>TOTAL:</b>		<b>7,546,606.76</b>	<b>244,092.94</b>	<b>7,790,699.70</b>	<b>6,434,670.89</b>	<b>6,499,800.72</b>	<b>1,356,028.81</b>



**MUNICIPIO DE COQUIMATLAN, COL.**  
**Sistema Integral de Contabilidad Gubernamental**  
**GASTO POR CATEGORIA PROGRAMATICA**  
**DEL 1 DE ENERO AL 29 DE FEBRERO DE 2020**

Análisis por: Modalidad de Programa

Clave Presupuestaria	Descripción	Apr Ene-Feb	AyR Ene-Feb	PrM Ene-Feb	Dev Ene-Feb	Pag Ene-Feb	SEje Ene-Feb
GGasto-TProg-Mod							
<b>1 GASTO PROGRAMABLE</b>		<b>15,627,833.66</b>	<b>550,975.98</b>	<b>16,178,809.64</b>	<b>13,034,869.21</b>	<b>12,047,534.59</b>	<b>3,143,940.43</b>
<b>1 1 SUBSIDIOS: SECTOR SOCIAL Y PRIVADO O ENTIDADES FEDERATIVAS Y MUNICIPIOS</b>		<b>0.00</b>	<b>0.00</b>	<b>0.00</b>	<b>0.00</b>	<b>0.00</b>	<b>0.00</b>
1 1 S SUJETOS A REGLAS DE OPERACIÓN		0.00	0.00	0.00	0.00	0.00	0.00
1 1 U OTROS SUBSIDIOS		0.00	0.00	0.00	0.00	0.00	0.00
<b>1 2 DESEMPEÑO DE LAS FUNCIONES</b>		<b>10,191,173.83</b>	<b>-390,728.04</b>	<b>9,800,445.79</b>	<b>9,476,362.80</b>	<b>8,662,897.57</b>	<b>324,082.99</b>
1 2 E PRESTACION DE SERVICIOS PUBLICOS		0.00	0.00	0.00	0.00	0.00	0.00
1 2 B PROVISION DE BIENES PUBLICOS		0.00	0.00	0.00	0.00	0.00	0.00
1 2 P PLANEACIÓN, SEGUIMIENTO Y EVALUACIÓN DE POLÍTICAS PÚBLICAS		0.00	0.00	0.00	0.00	0.00	0.00
1 2 F PROMOCIÓN Y FOMENTO		0.00	0.00	0.00	0.00	0.00	0.00
1 2 G REGULACIÓN Y SUPERVISIÓN		0.00	0.00	0.00	0.00	0.00	0.00
1 2 A FUNCIONES DE LAS FUERZAS ARMADAS (ÚNICAMENTE GOBIERNO FEDERAL)		0.00	0.00	0.00	0.00	0.00	0.00
1 2 R ESPECÍFICOS		10,191,173.83	-390,728.04	9,800,445.79	9,476,362.80	8,662,897.57	324,082.99
1 2 K PROYECTOS DE INVERSIÓN		0.00	0.00	0.00	0.00	0.00	0.00
<b>1 3 ADMINISTRATIVOS Y DE APOYO</b>		<b>2,914,021.17</b>	<b>809,843.20</b>	<b>3,723,864.37</b>	<b>3,558,506.41</b>	<b>3,384,637.02</b>	<b>165,357.96</b>
1 3 M APOYO AL PROCESO PRESUPUESTARIO Y PARA MEJORAR LA EFICIENCIA INSTITUCIONAL		0.00	0.00	0.00	0.00	0.00	0.00
1 3 O APOYO A LA FUNCIÓN PÚBLICA Y AL MEJORAMIENTO DE LA GESTIÓN		2,914,021.17	809,843.20	3,723,864.37	3,558,506.41	3,384,637.02	165,357.96
1 3 W OPERACIONES AJENAS		0.00	0.00	0.00	0.00	0.00	0.00
<b>1 4 COMPROMISOS</b>		<b>0.00</b>	<b>0.00</b>	<b>0.00</b>	<b>0.00</b>	<b>0.00</b>	<b>0.00</b>
1 4 L OBLIGACIONES DE CUMPLIMIENTO DE RESOLUCIÓN JURISDICCIONAL		0.00	0.00	0.00	0.00	0.00	0.00
1 4 N DESASTRES NATURALES		0.00	0.00	0.00	0.00	0.00	0.00
<b>1 5 OBLIGACIONES</b>		<b>0.00</b>	<b>0.00</b>	<b>0.00</b>	<b>0.00</b>	<b>0.00</b>	<b>0.00</b>
1 5 J PENSIONES Y JUBILACIONES		0.00	0.00	0.00	0.00	0.00	0.00
1 5 T APORTACIONES A LA SEGURIDAD SOCIAL		0.00	0.00	0.00	0.00	0.00	0.00
1 5 Y APORTACIONES A FONDOS DE ESTABILIZACIÓN		0.00	0.00	0.00	0.00	0.00	0.00
1 5 Z APORTACIONES A FONDOS DE INVERSIÓN Y REESTRUCTURA DE PENSIONES		0.00	0.00	0.00	0.00	0.00	0.00
<b>1 6 PROGRAMAS DE GASTO FEDERALIZADO (GOBIERNO FEDERAL)</b>		<b>2,522,638.66</b>	<b>131,860.82</b>	<b>2,654,499.48</b>	<b>0.00</b>	<b>0.00</b>	<b>2,654,499.48</b>
1 6 I GASTO FEDERALIZADO		2,522,638.66	131,860.82	2,654,499.48	0.00	0.00	2,654,499.48
<b>2 GASTO NO PROGRAMABLE</b>		<b>57,432.62</b>	<b>222,801.53</b>	<b>280,234.15</b>	<b>8,711,259.55</b>	<b>950,113.94</b>	<b>-8,431,025.40</b>
<b>2 1 GASTO NO PROGRAMABLE</b>		<b>57,432.62</b>	<b>222,801.53</b>	<b>280,234.15</b>	<b>8,711,259.55</b>	<b>950,113.94</b>	<b>-8,431,025.40</b>
2 1 C PARTICIPACIONES A ENTIDADES FEDERATIVAS Y MUNICIPIOS		0.00	0.00	0.00	0.00	0.00	0.00
2 1 D COSTO FINANCIERO, DEUDA O APOYOS A DEUDORES Y AHORRADORES DE LA BANCA		57,432.62	222,801.53	280,234.15	8,711,259.55	950,113.94	-8,431,025.40
2 1 H ADEUDOS DE EJERCICIOS FISCALES ANTERIORES		0.00	0.00	0.00	0.00	0.00	0.00



**MUNICIPIO DE COQUIMATLAN, COL.**  
**Sistema Integral de Contabilidad Gubernamental**  
**GASTO POR CATEGORIA PROGRAMATICA**  
**DEL 1 DE ENERO AL 29 DE FEBRERO DE 2020**

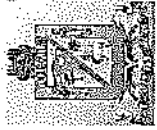
Análisis por: Modalidad de Programa

Clave Presupuestaria Descripción

GGasto:TProg-Mod

Apr	Ene-Feb	AyR	Ene-Feb	PrM	Ene-Feb	Dev	Ene-Feb	Pag	Ene-Feb	SEJe	Ene-Feb
-----	---------	-----	---------	-----	---------	-----	---------	-----	---------	------	---------

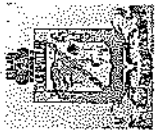
<b>TOTAL:</b>	15,685,266.28	773,777.51	16,459,043.79	21,746,128.76	12,997,648.53	-5,287,084.97
---------------	---------------	------------	---------------	---------------	---------------	---------------



**MUNICIPIO DE COQUIMATLAN, COL.**  
**Sistema Integral de Contabilidad Gubernamental**  
**ESTADO ANALITICO DEL EJERCICIO DEL PRESUPUESTO DE EGRESOS**  
**DEL 1 DE FEBRERO AL 29 DE FEBRERO DE 2020**

Análisis por: Programa Presupuestario

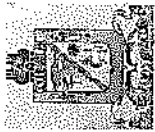
Clave Presupuestaria	Descripción	Apr. Feb-Feb	AyR. Feb-Feb	DpC. Feb-Feb	Dev. Feb-Feb	Pag. Feb-Feb	SEje. Feb-Feb
Prog-Prop-TProy-NProy-TAct-NAct							
<b>001</b>	<b>APLICACIÓN DE LOS PROCESOS DE ADQUISICIONES CON LA VISION DE EFICACIA Y TRANSPARENCIA</b>	<b>717,426.89</b>	<b>11,292.97</b>	<b>-4,292.86</b>	<b>733,012.72</b>	<b>738,549.71</b>	<b>-4,292.86</b>
001 01	APLICACION DE LOS PROCESOS DE ADQUISICIONES CON LA VISION DE EFICACIA Y TRANSPARENCIA	191,629.14	-75,182.22	3,674.60	112,772.32	118,309.31	3,674.60
<b>002</b>	<b>APLICACIÓN DE SISTEMAS MODERNOS DE GESTIÓN PÚBLICA</b>	<b>1,170,499.14</b>	<b>438,596.22</b>	<b>10,858.26</b>	<b>1,598,237.10</b>	<b>1,533,083.57</b>	<b>10,858.26</b>
002 01	APLICACION DE SISTEMAS MODERNOS DE GESTION PUBLICA	570,757.64	432,165.58	37,421.92	965,501.30	900,347.77	37,421.92
<b>003</b>	<b>CONTAR CON UN PADRON CATASTRAL ACTUALIZADO Y CON INFORMACION SUFICIENTE</b>	<b>87,959.76</b>	<b>-9,047.03</b>	<b>5,763.60</b>	<b>73,149.13</b>	<b>76,861.13</b>	<b>5,763.60</b>
003 01	CONTAR CON UN PADRON CATASTRAL ACTUALIZADO Y CON INFORMACION SUFICIENTE	11,380.80	0.00	5,763.60	5,617.20	9,329.20	5,763.60
<b>005</b>	<b>INFRAESTRUCTURA DE LA INDUSTRIA CULTURAL</b>	<b>35,946.00</b>	<b>1,117.16</b>	<b>0.00</b>	<b>37,063.16</b>	<b>33,039.16</b>	<b>0.00</b>
005 01	INFRAESTRUCTURA DE LA INDUSTRIA CULTURAL	2,807.00	1,217.00	0.00	4,024.00	0.00	0.00
<b>006</b>	<b>INVERSION EN EQUIPAMIENTO E INFRAESTRUCTURA</b>	<b>1,341,414.74</b>	<b>65,396.92</b>	<b>1,327,171.68</b>	<b>79,639.98</b>	<b>79,639.98</b>	<b>1,327,171.68</b>
006 01	PROGRAMA OBRA PUBLICA DEL EJERCICIO	1,261,319.33	65,930.41	1,327,249.74	0.00	0.00	1,327,249.74
<b>007</b>	<b>MAJORAMIENTO EN LA APLICACIÓN DE LA NORMATIVIDAD DE LAS LEYES Y REGLAMENTOS</b>	<b>42,646.66</b>	<b>5,658.82</b>	<b>0.00</b>	<b>48,305.48</b>	<b>48,305.48</b>	<b>0.00</b>
007 01	MAJORAMIENTO EN LA APLICACION DE LA NORMATIVIDAD DE LAS LEYES Y REGLAMENTOS	21,517.20	917.40	0.00	22,434.60	22,434.60	0.00
<b>008</b>	<b>MANEJO EFICIENTE DE LA DEUDA PÚBLICA SOSTENIBLE</b>	<b>28,716.31</b>	<b>108,721.53</b>	<b>28,716.31</b>	<b>108,721.53</b>	<b>221,938.46</b>	<b>28,716.31</b>
008 01	MANEJO EFICIENTE DE LA DEUDA PUBLICA SOSTENIBLE	28,716.31	108,721.53	28,716.31	108,721.53	221,938.46	28,716.31
<b>009</b>	<b>MANTENER ADECUADAMENTE LA INFRAESTRUCTURA Y LOS REGISTROS ADMINISTRATIVOS DE LOS PANTEONES</b>	<b>17,265.68</b>	<b>-56.98</b>	<b>0.00</b>	<b>17,208.70</b>	<b>17,208.70</b>	<b>0.00</b>
009 01	MANTENER ADECUADAMENTE LA INFRAESTRUCTURA Y LOS REGISTROS ADMINISTRATIVOS DE LOS PANTEONES	6,443.68	0.02	0.00	6,443.70	6,443.70	0.00
<b>010</b>	<b>MANTENIMIENTO ADECUADO EN TIEMPO Y FORMA EN ÁREAS VERDES, PARQUES Y JARDINES</b>	<b>112,860.86</b>	<b>8,991.02</b>	<b>-547.28</b>	<b>122,399.16</b>	<b>122,399.16</b>	<b>-547.28</b>
010 01	MANTENIMIENTO ADECUADO EN TIEMPO Y FORMA EN AREAS VERDES, PARQUES Y JARDINES	21,834.48	-5,055.87	-637.64	17,416.25	17,416.25	-637.64
<b>011</b>	<b>MEJORAMIENTO DE COMUNICACIÓN SOCIAL</b>	<b>54,640.46</b>	<b>4,079.08</b>	<b>0.00</b>	<b>58,719.54</b>	<b>58,719.54</b>	<b>0.00</b>
011 01	MEJORAMIENTO DE COMUNICACION SOCIAL	4,365.96	2,834.04	0.00	7,200.00	7,200.00	0.00
<b>012</b>	<b>MEJORAMIENTO DEL ENTORNO SOCIAL PARA PREVENIR EL DELITO</b>	<b>1,101,975.57</b>	<b>21,082.72</b>	<b>62.66</b>	<b>1,122,995.63</b>	<b>1,159,338.08</b>	<b>62.66</b>
012 01	MEJORAMIENTO DEL ENTORNO SOCIAL PARA PREVENIR EL DELITO	562,245.73	31,431.96	-89,097.26	682,774.95	719,117.40	-89,097.26
<b>013</b>	<b>PREVENIR, DETECTAR Y ATENDER LA VULNERABILIDAD Y LA EXCLUSIÓN DE LAS PERSONAS</b>	<b>639,096.19</b>	<b>153,267.84</b>	<b>0.00</b>	<b>792,364.03</b>	<b>705,607.85</b>	<b>0.00</b>
013 01	PREVENIR, DETECTAR Y ATENDER LA VULNERABILIDAD Y LA EXCLUSIÓN DE LAS PERSONAS	639,096.19	153,267.84	0.00	792,364.03	705,607.85	0.00
<b>014</b>	<b>PROGRAMA DE GESTIÓN DEL ORDENAMIENTO TERRITORIAL Y HABITAT</b>	<b>403,777.15</b>	<b>-23,000.21</b>	<b>0.00</b>	<b>380,776.94</b>	<b>361,882.74</b>	<b>0.00</b>
014 01	PROGRAMA DE GESTION DEL ORDENAMIENTO TERRITORIAL Y HABITAT	36,585.40	9,460.71	5,154.05	40,892.06	24,997.86	5,154.05



**MUNICIPIO DE COQUIMATLAN, COL.**  
**Sistema Integral de Contabilidad Gubernamental**  
**ESTADO ANALITICO DEL EJERCICIO DEL PRESUPUESTO DE EGRESOS**  
**DEL 1 DE FEBRERO AL 29 DE FEBRERO DE 2020**

Análisis por: Programa Presupuestario

Clave Presupuestaria - Descripción Prog-Prop-TProy-NProyTAct-NAct	Apr. Feb-Feb	AvR. Feb-Feb	DpC. Feb-Feb	Dev. Feb-Feb	Pag. Feb-Feb	SEje Feb-Feb
<b>015 PROGRAMA DE MEJORAMIENTO DEL GASTO Y DEUDA PUBLICA</b>	<b>424,595.46</b>	<b>-75,216.05</b>	<b>-5,763.60</b>	<b>355,143.01</b>	<b>353,436.18</b>	<b>-5,763.60</b>
015 01 PROGRAMA DE MEJORAMIENTO DEL GASTO Y DEUDA PUBLICA	93,160.01	-59,378.50	0.00	33,781.51	32,074.68	0.00
<b>016 RESCATAR A JOVENES DE LAS ADICIONES</b>	<b>23,505.54</b>	<b>-1,635.12</b>	<b>78.16</b>	<b>21,792.26</b>	<b>21,792.26</b>	<b>78.16</b>
016 01 RESCATAR A JOVENES DE LAS ADICIONES	23,505.54	-1,635.12	78.16	21,792.26	21,792.26	78.16
<b>017 SERVICIOS DE LIMPIEZA Y RECOLECCION DE BASURA</b>	<b>1,163,656.52</b>	<b>-457,988.36</b>	<b>-6,018.12</b>	<b>711,686.28</b>	<b>794,542.48</b>	<b>-6,018.12</b>
017 01 SERVICIOS DE LIMPIEZA Y RECOLECCION DE BASURA	387,028.87	-152,205.16	13,337.03	221,486.68	304,342.88	13,337.03
<b>018 VIGILANCIA, SEGUIMIENTO, EVALUACION Y CONTROL DE LA ADMINISTRACION PUBLICA MUNICIPAL</b>	<b>180,623.83</b>	<b>-7,167.59</b>	<b>0.00</b>	<b>173,456.24</b>	<b>173,456.24</b>	<b>0.00</b>
018 01 VIGILANCIA, SEGUIMIENTO, EVALUACION Y CONTROL DE LA ADMINISTRACION PUBLICA MUNICIPAL	180,623.83	-7,167.59	0.00	173,456.24	173,456.24	0.00
<b>TOTAL:</b>	<b>4,043,017.11</b>	<b>505,322.03</b>	<b>1,331,660.51</b>	<b>3,216,678.63</b>	<b>3,281,808.46</b>	<b>1,331,660.51</b>




**MUNICIPIO DE COQUIMATLAN, COL.**  
**Sistema Integral de Contabilidad Gubernamental**  
**ESTADO ANALITICO DEL EJERCICIO DEL PRESUPUESTO DE EGRESOS**  
**DEL 1 DE ENERO AL 29 DE FEBRERO DE 2020**

Análisis por: Programa: Presupuestario

Clave Presupuestaria Descripción  
 Prog-Prop-TProy-AProyTAct-NAct

	Apr Ene-Feb	Ayr Ene-Feb	DpC Ene-Feb	Dev Ene-Feb	Pag Ene-Feb	SEje Ene-Feb
<b>001 APLICACIÓN DE LOS PROCESOS DE ADQUISICIONES CON LA VISION DE EFICACIA Y TRANSPARENCIA</b>	<b>1,480,737.01</b>	<b>226,334.59</b>	<b>146,621.52</b>	<b>1,560,450.08</b>	<b>1,541,333.23</b>	<b>146,621.52</b>
001 01 APLICACION DE LOS PROCESOS DE ADQUISICIONES CON LA VISION DE EFICACIA Y TRANSPARENCIA	451,599.11	12,127.13	7,349.20	456,377.04	437,360.19	7,349.20
<b>002 APLICACIÓN DE SISTEMAS MODERNOS DE GESTIÓN PÚBLICA</b>	<b>2,552,086.83</b>	<b>821,721.16</b>	<b>165,357.96</b>	<b>3,208,450.03</b>	<b>3,034,580.64</b>	<b>165,357.96</b>
002 01 APLICACION DE SISTEMAS MODERNOS DE GESTION PUBLICA	1,376,363.67	712,297.74	90,515.84	1,998,145.57	1,824,276.18	90,515.84
<b>003 CONTAR CON UN PADRON CATASTRAL ACTUALIZADO Y CON INFORMACION SUFICIENTE</b>	<b>196,273.50</b>	<b>-30,308.86</b>	<b>5,763.60</b>	<b>160,201.04</b>	<b>160,201.04</b>	<b>5,763.60</b>
003 01 CONTAR CON UN PADRON CATASTRAL ACTUALIZADO Y CON INFORMACION SUFICIENTE	49,640.96	-22,788.00	5,763.60	21,089.36	21,089.36	5,763.60
<b>005 INFRAESTRUCTURA DE LA INDUSTRIA CULTURAL</b>	<b>70,823.10</b>	<b>-3,285.21</b>	<b>0.00</b>	<b>67,537.89</b>	<b>63,513.89</b>	<b>0.00</b>
005 01 INFRAESTRUCTURA DE LA INDUSTRIA CULTURAL	6,861.20	-2,837.20	0.00	4,024.00	0.00	0.00
<b>006 INVERSION EN EQUIPAMIENTO E INFRAESTRUCTURA</b>	<b>2,677,203.20</b>	<b>130,919.75</b>	<b>2,654,343.36</b>	<b>153,779.59</b>	<b>153,779.59</b>	<b>2,654,343.36</b>
006 01 PROGRAMA OBRA PUBLICA DEL EJERCICIO	2,522,638.66	131,860.82	2,654,499.48	0.00	0.00	2,654,499.48
<b>007 MAJORAMIENTO EN LA APLICACIÓN DE LA NORMATIVIDAD DE LAS LEYES Y REGLAMENTOS</b>	<b>85,715.57</b>	<b>12,486.38</b>	<b>0.00</b>	<b>98,201.95</b>	<b>98,201.95</b>	<b>0.00</b>
007 01 MAJORAMIENTO EN LA APLICACION DE LA NORMATIVIDAD DE LAS LEYES Y REGLAMENTOS	43,034.40	2,123.92	0.00	45,158.32	45,158.32	0.00
<b>008 MANEJO EFICIENTE DE LA DEUDA PÚBLICA SOSTENIBLE</b>	<b>57,432.62</b>	<b>222,801.53</b>	<b>-8,431,025.40</b>	<b>8,711,259.55</b>	<b>950,113.94</b>	<b>-8,431,025.40</b>
008 01 MANEJO EFICIENTE DE LA DEUDA PUBLICA SOSTENIBLE	57,432.62	222,801.53	-8,431,025.40	8,711,259.55	950,113.94	-8,431,025.40
<b>009 MANTENER ADECUADAMENTE LA INFRAESTRUCTURA Y LOS REGISTRO ADMINISTRATIVOS DE LOS PANTEONES</b>	<b>34,826.86</b>	<b>100.83</b>	<b>0.00</b>	<b>34,927.69</b>	<b>34,927.69</b>	<b>0.00</b>
009 01 MANTENER ADECUADAMENTE LA INFRAESTRUCTURA Y LOS REGISTRO ADMINISTRATIVOS DE LOS PANTEONES	12,887.36	214.83	0.00	13,102.19	13,102.19	0.00
<b>010 MANTENIMIENTO ADECUADO EN TIEMPO Y FORMA EN ÁREAS VERDES, PARQUES Y JARDINES</b>	<b>226,239.44</b>	<b>10,654.98</b>	<b>-547.28</b>	<b>237,441.70</b>	<b>237,441.70</b>	<b>-547.28</b>
010 01 MANTENIMIENTO ADECUADO EN TIEMPO Y FORMA EN AREAS VERDES, PARQUES Y JARDINES	43,859.65	-4,905.26	-547.28	39,501.67	39,501.67	-547.28
<b>011 MEJORAMIENTO DE COMUNICACIÓN SOCIAL</b>	<b>106,177.51</b>	<b>8,558.12</b>	<b>0.00</b>	<b>114,735.63</b>	<b>114,735.63</b>	<b>0.00</b>
011 01 MEJORAMIENTO DE COMUNICACION SOCIAL	8,731.92	5,908.08	0.00	14,640.00	14,640.00	0.00
<b>012 MEJORAMIENTO DEL ENTORNO SOCIAL PARA PREVENIR EL DELITO</b>	<b>2,273,670.93</b>	<b>143,605.98</b>	<b>62.66</b>	<b>2,417,214.25</b>	<b>2,030,396.29</b>	<b>62.66</b>
012 01 MEJORAMIENTO DEL ENTORNO SOCIAL PARA PREVENIR EL DELITO	1,183,056.44	2,474.48	-237,150.41	1,444,921.33	1,058,103.37	-237,150.41
<b>013 PREVENIR, DETECTAR Y ATENDER LA VULNERABILIDAD Y LA EXCLUSIÓN DE LAS PERSONAS</b>	<b>1,278,192.38</b>	<b>197,779.50</b>	<b>0.00</b>	<b>1,475,971.88</b>	<b>1,225,407.85</b>	<b>0.00</b>
013 01 PREVENIR, DETECTAR Y ATENDER LA VULNERABILIDAD Y LA EXCLUSION DE LAS PERSONAS	1,278,192.38	197,779.50	0.00	1,475,971.88	1,225,407.85	0.00
<b>014 PROGRAMA DE GESTIÓN DEL ORDENAMIENTO TERRITORIAL Y HABITAT</b>	<b>787,401.76</b>	<b>-24,785.45</b>	<b>20,902.10</b>	<b>741,714.21</b>	<b>716,260.01</b>	<b>20,902.10</b>
014 01 PROGRAMA DE GESTION DEL ORDENAMIENTO TERRITORIAL Y HABITAT	82,194.80	-11,338.99	5,154.05	65,701.76	40,247.56	5,154.05



**MUNICIPIO DE COQUIMATLAN, COL.**  
**Sistema Integral de Contabilidad Gubernamental**  
**ESTADO ANALITICO DEL EJERCICIO DEL PRESUPUESTO DE EGRESOS**  
**DEL 1 DE ENERO AL 29 DE FEBRERO DE 2020**

Análisis por: Programa Presupuestario

Clave Presupuestaria	Descripción	Apr. Ene-Feb	AyR. Ene-Feb	DpC. Ene-Feb	Dev. Ene-Feb	Pag. Ene-Feb	SEje. Ene-Feb
Prog-Prop-TProy-NProy-TAct-NAct							
<b>015</b>	<b>PROGRAMA DE MEJORAMIENTO DEL GASTO Y DEUDA PUBLICA</b>	<b>826,551.37</b>	<b>-107,772.43</b>	<b>37,052.00</b>	<b>681,726.94</b>	<b>675,234.26</b>	<b>37,052.00</b>
015 01	PROGRAMA DE MEJORAMIENTO DEL GASTO Y DEUDA PUBLICA	188,912.22	-136,993.65	0.00	51,918.57	45,425.89	0.00
<b>016</b>	<b>RESCATAR A JOVENES DE LAS ADICCIONES</b>	<b>50,160.98</b>	<b>-1,033.45</b>	<b>156.22</b>	<b>48,971.31</b>	<b>48,971.31</b>	<b>156.22</b>
016 01	RESCATAR A JOVENES DE LAS ADICCIONES	50,160.98	-1,033.45	156.22	48,971.31	48,971.31	156.22
<b>017</b>	<b>SERVICIOS DE LIMPIEZA Y RECOLECCION DE BASURA</b>	<b>2,619,838.88</b>	<b>-822,121.95</b>	<b>114,228.29</b>	<b>1,683,488.64</b>	<b>1,562,493.13</b>	<b>114,228.29</b>
017 01	SERVICIOS DE LIMPIEZA Y RECOLECCION DE BASURA	1,146,638.42	-582,954.46	28,185.00	535,498.96	414,503.45	28,185.00
<b>018</b>	<b>VIGILANCIA, SEGUIMIENTO, EVALUACION Y CONTROL DE LA ADMINISTRACION PUBLICA MUNICIPAL</b>	<b>361,934.34</b>	<b>-11,877.96</b>	<b>0.00</b>	<b>350,056.38</b>	<b>350,056.38</b>	<b>0.00</b>
018 01	VIGILANCIA, SEGUIMIENTO, EVALUACION Y CONTROL DE LA ADMINISTRACION PUBLICA MUNICIPAL	361,934.34	-11,877.96	0.00	350,056.38	350,056.38	0.00
<b>TOTAL:</b>		<b>8,864,139.13</b>	<b>535,099.06</b>	<b>-5,877,099.70</b>	<b>15,276,337.89</b>	<b>6,527,857.66</b>	<b>-5,877,099.70</b>





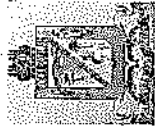
**H. Ayuntamiento de Coquimatlán**  
**Administración 2018-2021**



**COQUIMATLÁN**

11 de mayo de 1917

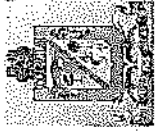
	<b>Saldo bancario</b>



**MUNICIPIO DE COQUIMATLAN, COL.**  
Sistema Integral de Contabilidad Gubernamental  
**SALDOS BANCARIOS**

Ejercicio Fiscal: 2020, 1 de Feb - 29 de Feb

Agrupamiento: Banco y Cuenta	Clasificación de Fondo Descripción	Saldo Anterior	Depósitos	Retiros	Saldo Actual
<b>01</b>	<b>FONDOS PROPIOS</b>				
03 - 13711783	BBAJIO 13711783 GASTO CORRIENTE	203,835.12	61,383.98	307,585.61	-42,366.51
03 - 14242820	BAJIO 014242820 FONDO INFRAESTRUCTURA DEPORTIVA 2015	2,473,406.05	1,666,464.58	500.00	4,139,370.63
03 - 15056591	BAJIO 15056591 GASTO CORRIENTE 2016	626,500.35	5,625,666.77	5,576,284.58	675,882.54
03 - 8853483	BAJIO 8853483 FAIS BANOBRAS 2013	535,042.27	11,289.17	908,721.53	-362,390.09
	<b>SubTotal (4)</b>	<b>3,838,783.79</b>	<b>7,364,804.50</b>	<b>6,793,091.72</b>	<b>4,410,496.57</b>
<b>02</b>	<b>FONDO III</b>				
02 - 2400906166	SCOTIABANK 2400906166 FAIS 2012	0.41	0.38		0.79
02 - 2400930709	SCOTIABANK 2400930709 FAISM 2013	2.63	2.46		5.09
02 - 2400948721	SCOTIABANK 2400948721 FAISM 2014	7.43	6.95		14.38
02 - 2400979015	SCOTIABANK 2400979015 FAIS 2015	2.99	2.80		5.79
03 - 14992275	BAJIO 014992275 FAIS 2016	7.32	6.85		14.17
03 - 24051047	BAJIO 24051047 FAIS 2019	-1,372,274.49	101.48	728,118.47	-2,100,291.48
03 - 27414572	BAJIO 27414572 FAIS 2020		1,458,503.25	464.00	1,458,039.25
	<b>SubTotal (7)</b>	<b>-1,372,253.71</b>	<b>1,458,624.17</b>	<b>728,582.47</b>	<b>-642,212.01</b>
<b>03</b>	<b>FONDO IV</b>				
02 - 2400983098	SCOTIABANK 02400983098 FORTAMUN 2015	0.90	0.84		1.74
03 - 14992309	BAJIO 01992309 MUNICIPIO COQUI COL FORTAMUN 2016	4.32	4.04		8.36
03 - 20805289	BAJIO 020805289 MUNICIPIO DE COQUIMATLAN COLIMA FORTAMUN 2018	416.93	380.65		797.58
03 - 24050783	BAJIO 24050783 FORTAMUN 2019	1,335,782.81	146.02	1,283.13	1,334,645.70
03 - 27414903	BAJIO 27414903 FORTAMUN 2020	-519,151.54	2,507,055.99	1,196,870.65	791,033.80
	<b>SubTotal (5)</b>	<b>817,053.42</b>	<b>2,507,587.54</b>	<b>1,198,153.78</b>	<b>2,126,487.18</b>
<b>04</b>	<b>PROGRAMAS FEDERALES</b>				
02 - 2400852996	SCOTIABANK 2400852996 HABITAT 2010	1.39	1.30		2.69
02 - 2400915084	SCOTIABANK 2400915084 TRES POR UNO 2013	1.98	1.85		3.83
02 - 2400944580	SCOTIABANK 2400944580	0.30	0.28		0.58
02 - 24009445809	SCOTIABANK 24009445809 PRAH PREVENICION	0.30	0.28		0.58
02 - 2424936839	SCOTIABANK 02424936839 HABITAT 2013	0.26	0.25		0.51
02 - 2424944661	SCOTIABANK 02424944661 FDO. APORTACIONES FORT. ENT. FED.	0.85	0.80		1.65
02 - 2400972363	SCOTIABANK 2400972363 CONTINGENCIAS ECONOMICAS 2014	0.56	0.53		1.09
02 - 2400983136	SCOTIABANK 2400983136 FOPADM 2015	-5,499,934.37	4.23		-5,499,930.14
03 - 16579575	BAJIO 016579575 INFRAESTRUCTURA PARA EL HABITAT 2016	-232.00		464.00	-696.00
03 - 18700112	BBAJIO MUNICIPIO DE COQUIMATLAN COLIMA FORTALECE 2017	34.09	31.89		65.98



MUNICIPIO DE COQUIMATLAN, COL.  
Sistema Integral de Contabilidad Gubernamental  
SALDOS BANCARIOS

Ejercicio Fiscal: 2020, 1 de Feb - 29 de Feb

Agrupamiento: Banco y Cuenta	Clasificación de Fondo Descripción	Saldo Anterior	Depósitos	Retiros	Saldo Actual
03 - 19258813	BBAJIO MUNICIPIO DE COQUIMATLAN COLIMA FORTALECE 2 2017	8.07	7.55		15.62
03 - 19394378	BBAJIO 19394378 MUNICIPIO DE COQUIMATLAN COLIMA 3X1 PARA MIGRANTES 2017	-232.00		464.00	-696.00
03 - 21530035	BAJIO 21530035 MUNICIPIO DE COQUIMATLAN COLIMA FONDO DE PROYECTOS DE DESARROLLO REGIONAL 2018	28.31	26.49		54.80
03 - 25241191	BBAJIO PROGRAMA PROAGUA APAUR 2019	-31,850.90	62.33		-31,788.57
03 - 25241472	BAJIO 25241472 PORAGUA APARURAL 2019	-34,141.91	4.08	101,914.17	-136,052.00
03 - 25241076	BAJIO 25241076 MUNIC COQUIM COL APARTADO URBANO	-47,777.02	93.29		-47,683.73
03 - 25241290	BAJIO 25241290 MUNICIPIO DE COQUIMATLAN PROAGUA 2019 RURAL REC FEDERACILES	-84,735.40	9.12	237,799.69	-322,525.97
	<b>SubTotal (17)</b>	<b>-5,698,827.49</b>	<b>244.27</b>	<b>340,641.86</b>	<b>-6,039,225.08</b>
	<b>Total (33)</b>	<b>-2,415,243.99</b>	<b>11,331,260.48</b>	<b>9,060,469.83</b>	<b>-1,444,453.34</b>



	Indicadores de Postura Fiscal



**MUNICIPIO DE COQUIMATLAN, COL.**  
 Sistema Integral de Contabilidad Gubernamental  
**INDICADORES DE POSTURA FISCAL**  
 DEL 1 DE ENERO AL 29 DE FEBRERO DE 2020

Concepto	Estimado	Devengado	Pagado <sup>3</sup>
<b>I. Ingresos Presupuestarios(I=1+2)</b>			
1. Ingresos del Gobierno de la Entidad Federativa <sup>1</sup>			
2. Ingresos del Sector Paraestatal <sup>1</sup>	19,448,098.05	17,934,406.16	17,934,406.16
<b>II. Egresos Presupuestarios(II=3+4)</b>			
3. Egresos del Gobierno de la Entidad Federativa <sup>2</sup>	15,685,266.28	21,746,128.76	12,997,648.53
4. Egresos del Sector Paraestatal <sup>2</sup>	3,762,831.77	-3,811,722.60	4,936,757.63
<b>III. Balance Presupuestario(Superávit o Déficit)(III = I - II)</b>			
<b>III. Balance Presupuestario(Superávit o Déficit)</b>	<b>3,762,831.77</b>	<b>-3,811,722.60</b>	<b>4,936,757.63</b>
<b>IV. Intereses, Comisiones y Gastos de la Deuda</b>	<b>224,216.00</b>	<b>119,277.31</b>	<b>119,277.31</b>
<b>V. Balance Primario(Superávit o Déficit)(V = III - IV)</b>	<b>3,538,615.77</b>	<b>-3,930,999.91</b>	<b>4,817,480.32</b>
Concepto	Estimado	Devengado	Pagado <sup>3</sup>
<b>A. Financiamiento</b>	<b>0.00</b>	<b>0.00</b>	<b>0.00</b>
<b>B. Amortización de la Deuda</b>	<b>0.00</b>	<b>103,524.22</b>	<b>103,524.22</b>
<b>C. Endeudamiento o desendeudamiento(C = A - B)</b>	<b>0.00</b>	<b>-103,524.22</b>	<b>-103,524.22</b>

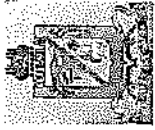
1. Los Ingresos que se presentan son los ingresos presupuestario totales sin incluir los ingresos por financiamientos. Los Ingresos del Gobierno de la Entidad Federativa corresponden a los del Poder Ejecutivo, Legislativo Judicial y Autónomos.  
 2. Los egresos que se presentan son los egresos presupuestarios totales sin incluir los egresos por amortización. Los egresos del Gobierno de la Entidad Federativa corresponden a los del Poder Ejecutivo, Legislativo, Judicial y Órganos Autónomos.  
 3. Para Ingresos se reportan los ingresos recaudados; para egresos se reportan los egresos pagados.



**H. Ayuntamiento de Coquimatlán**  
**Administración 2018-2021**

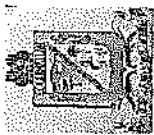


	<b>Análisis de saldo</b>



**MUNICIPIO DE COQUIMATLAN, COL.**  
Sistema Integral de Contabilidad Gubernamental  
**ANÁLISIS DE SALDOS CONTABLES**  
**DEL 1 DE ENERO AL 29 DE FEBRERO DE 2020**

Descripción	Saldo Anterior		Movimientos		Saldo Actual	
	Debe	Haber	Debe	Haber	Debe	Haber
<b>ACTIVO</b>	<b>186,298,159.75</b>	<b>0.00</b>	<b>26,120,844.55</b>	<b>26,167,444.46</b>	<b>186,251,559.84</b>	<b>0.00</b>
<b>ACTIVO CIRCULANTE</b>	<b>38,570,597.13</b>	<b>0.00</b>	<b>26,120,844.55</b>	<b>26,167,444.46</b>	<b>38,523,997.22</b>	<b>0.00</b>
EFFECTIVO Y EQUIVALENTES	16,536,084.64	0.00	25,646,174.12	25,790,628.04	16,391,630.72	0.00
EFFECTIVO	0.00	0.00	25,267.02	25,267.02	0.00	0.00
<b>FONDOS DE CAJA</b>	<b>0.00</b>	<b>0.00</b>	<b>25,267.02</b>	<b>25,267.02</b>	<b>0.00</b>	<b>0.00</b>
PAGO EFFECTIVO PAGO DE NOMINAS	0.00	0.00	25,267.02	25,267.02	0.00	0.00
<b>BANCOS/ TESORERIA</b>	<b>16,524,094.14</b>	<b>0.00</b>	<b>25,616,811.10</b>	<b>25,761,265.02</b>	<b>16,379,640.22</b>	<b>0.00</b>
<b>CUENTAS BANCARIAS TESORERIA MUNICIPAL</b>	<b>16,524,094.14</b>	<b>0.00</b>	<b>25,616,811.10</b>	<b>25,761,265.02</b>	<b>16,379,640.22</b>	<b>0.00</b>
RECURSOS PROPIOS/ GASTOS CORRIENTES	0.00	3,591,540.29	0.00	0.00	0.00	3,591,540.29
RECURSOS FAISM	3,683,070.79	0.00	20.26	0.00	3,683,091.05	0.00
RECURSOS FORTAMUN	678,124.37	0.00	0.00	0.00	678,124.37	0.00
RECURSOS DE PROGRAMAS FEDERALES	14,491,983.68	0.00	24,456,379.40	24,238,463.49	14,709,899.59	0.00
OTROS RECURSOS	1,262,455.59	0.00	1,160,411.44	1,522,801.53	900,065.50	0.00
<b>DEPOSITOS DE FONDOS DE TERCEROS EN GARANTIA Y/O ADMINISTRACION</b>	<b>11,990.50</b>	<b>0.00</b>	<b>4,096.00</b>	<b>4,096.00</b>	<b>11,990.50</b>	<b>0.00</b>
<b>DEPOSITOS DE FONDOS DE TERCEROS EN GARANTIA</b>	<b>11,990.50</b>	<b>0.00</b>	<b>4,096.00</b>	<b>4,096.00</b>	<b>11,990.50</b>	<b>0.00</b>
FLORENCIO LARIOS GAYTAN S.A DE C.V.	15,000.00	0.00	0.00	0.00	15,000.00	0.00
SRIA. DESARROLLO RURAL	2,000.00	0.00	0.00	0.00	2,000.00	0.00
IKON COPIROYAL S.A. DE C.V.	977.50	0.00	0.00	0.00	977.50	0.00
COMISION FEDERAL DE ELECTRICIDAD	748.00	0.00	0.00	0.00	748.00	0.00
PILAR ORTIZ MARQUEZ	0.00	6,735.00	4,096.00	4,096.00	0.00	6,735.00
<b>DERECHOS A RECIBIR EFFECTIVO O EQUIVALENTES</b>	<b>19,894,124.60</b>	<b>0.00</b>	<b>382,120.43</b>	<b>284,266.42</b>	<b>19,991,978.61</b>	<b>0.00</b>
<b>CUENTAS POR COBRAR A CORTO PLAZO</b>	<b>1,829,194.69</b>	<b>0.00</b>	<b>136,309.43</b>	<b>144,558.60</b>	<b>1,820,945.52</b>	<b>0.00</b>
<b>CUENTAS POR COBRAR A EMPLEADOS Y FUNCIONARIOS</b>	<b>1,829,194.69</b>	<b>0.00</b>	<b>136,309.43</b>	<b>144,558.60</b>	<b>1,820,945.52</b>	<b>0.00</b>
CUENTAS POR COBRAR DE INTEGRANTES DEL CABILDO	341,442.72	0.00	15,540.00	21,556.67	335,426.05	0.00
CUENTAS POR COBRAR DE FUNCIONARIOS	437,131.42	0.00	15,935.50	13,308.76	439,758.16	0.00
CUENTAS POR COBRAR DE TRABAJADORES SINDICALIZADOS	589,490.97	0.00	48,323.58	58,648.58	579,165.97	0.00
CUENTAS POR COBRAR DE POLICIAS	216,294.18	0.00	52,062.65	45,797.65	222,559.18	0.00
CUENTAS POR COBRAR DE DELEGACION	202,200.22	0.00	0.00	799.24	201,400.98	0.00
CUENTAS POR COBRAR REINSTALADOS	1,000.00	0.00	0.00	0.00	1,000.00	0.00
CUENTAS POR COBRAR EMPLEADOS DEL DIF	41,635.18	0.00	4,447.70	4,447.70	41,635.18	0.00
<b>DEUDORES DIVERSOS POR COBRAR A CORTO PLAZO</b>	<b>985,352.29</b>	<b>0.00</b>	<b>28,000.00</b>	<b>16,500.00</b>	<b>996,852.29</b>	<b>0.00</b>



**MUNICIPIO DE COQUIMATLAN, COL.**  
**Sistema Integral de Contabilidad Gubernamental**  
**ANALISIS DE SALDOS CONTABLES**  
**DEL 1 DE ENERO AL 29 DE FEBRERO DE 2020**


Descripción	Saldo Anterior		Movimientos		Saldo Actual	
	Debe	Haber	Debe	Haber	Debe	Haber
<b>DEUDORES DIVERSOS POR RESPONSABILIDADES DE FUNCIONARIOS Y EMPLEADOS</b>	<b>79,072.75</b>	<b>0.00</b>	<b>0.00</b>	<b>0.00</b>	<b>79,072.75</b>	<b>0.00</b>
JUAN MANUEL OROZCO LOWELL	13,000.00	0.00	0.00	0.00	13,000.00	0.00
PEDRO SALOME GALARZA FLORES	3,889.93	0.00	0.00	0.00	3,889.93	0.00
ROSARIO YAZMIN RINCON DELGADO	15,000.01	0.00	0.00	0.00	15,000.01	0.00
MICHEL RAMOS RAMON ALEJANDRO	14,500.01	0.00	0.00	0.00	14,500.01	0.00
MERAZ SANCHEZ HIMELDA	5,000.00	0.00	0.00	0.00	5,000.00	0.00
MARIA PLONEDA OROZCO	3,000.00	0.00	0.00	0.00	3,000.00	0.00
SILVIA MEJIA NAVARRO	1,000.00	0.00	0.00	0.00	1,000.00	0.00
CRUZ NAVARRO RAFAEL	4,000.00	0.00	0.00	0.00	4,000.00	0.00
RIGOBERTO CHAVIRA VAZQUEZ	3,500.00	0.00	0.00	0.00	3,500.00	0.00
JAVIER GEORGE OROZCO	0.00	2,017.21	0.00	0.00	0.00	2,017.21
JESUS CANDELARIO POLANCO LARIOS	200.00	0.00	0.00	0.00	200.00	0.00
MOLINA SALAZAR ESMERALDA	2,000.01	0.00	0.00	0.00	2,000.01	0.00
J. GUADALUPE MENDEZ JALOMO	3,000.00	0.00	0.00	0.00	3,000.00	0.00
OSCAR ORTIZ PADILLA	13,000.00	0.00	0.00	0.00	13,000.00	0.00
<b>DEUDORES DIVERSOS POR GASTOS A COMPROBAR</b>	<b>733,123.97</b>	<b>0.00</b>	<b>28,000.00</b>	<b>16,500.00</b>	<b>744,623.97</b>	<b>0.00</b>
MARTHA LAURA ORTEGA DELGADO	2,967.28	0.00	0.00	0.00	2,967.28	0.00
JOSE JUAN MICHEL RAMIREZ	4,892.65	0.00	0.00	0.00	4,892.65	0.00
SALVADOR MONTAÑO GUZMAN	39,100.26	0.00	0.00	0.00	39,100.26	0.00
MICHEL RAMOS RAMON ALEJANDRO	89,608.60	0.00	0.00	0.00	89,608.60	0.00
ROSALES ACOSTA SILVIA	7,600.00	0.00	0.00	0.00	7,600.00	0.00
ZENAIDO HERNANDEZ ESTRADA	25,502.00	0.00	0.00	0.00	25,502.00	0.00
AGUILA DELGADO EDGAR ELEAZAR	6,347.59	0.00	0.00	0.00	6,347.59	0.00
NESTOR LOPEZ GONZALEZ	51.97	0.00	0.00	0.00	51.97	0.00
RAMON NAVARRO OSORIO	5,700.00	0.00	0.00	0.00	5,700.00	0.00
JUAN CARLOS DECENA MENDEZ	670.02	0.00	0.00	0.00	670.02	0.00
VIRIDIANA RODRIGUEZ LOPEZ	1,498.71	0.00	0.00	0.00	1,498.71	0.00
MANZO PEREZ PABLO JAVIER	2,000.00	0.00	0.00	0.00	2,000.00	0.00
WILBALDO EPITACIO GUTIERREZ DUJENAS	65,097.47	0.00	0.00	0.00	65,097.47	0.00
JOSE GUADALUPE RIOS LARIOS	0.02	0.00	0.00	0.00	0.02	0.00
FLORENCIO LOPEZ CARDENAS	2,510.00	0.00	0.00	0.00	2,510.00	0.00
SALVADOR FUENTES PEDROZA	13,352.60	0.00	0.00	0.00	13,352.60	0.00
KARINA GUADALUPE SALAZAR CHAVEZ	108,935.19	0.00	0.00	0.00	108,935.19	0.00
SERGIO ALEJANDRO POLANCO CABELLOS	0.00	1,854.31	0.00	0.00	0.00	1,854.31
MARIA NEGRETE GAITAN	25,000.00	0.00	0.00	0.00	25,000.00	0.00





**MUNICIPIO DE COQUIMATLAN, COL.**  
Sistema Integral de Contabilidad Gubernamental  
**ANALISIS DE SALDOS CONTABLES**  
**DEL 1 DE ENERO AL 29 DE FEBRERO DE 2020**

Descripción	Saldo Anterior		Movimientos		Saldo Actual	
	Debe	Haber	Debe	Haber	Debe	Haber
ORTEGA VILLASEÑOR JOSE LUCAS	23,598.87	0.00	0.00	0.00	23,598.87	0.00
PEDRO FABIAN CASTILLO VALDEZ	31,302.42	0.00	0.00	0.00	31,302.42	0.00
ALEJANDRO CEBALLOS QUIROZ	33.12	0.00	0.00	0.00	33.12	0.00
ROBERTO ESPINOZA MORFIN	15,808.00	0.00	0.00	0.00	15,808.00	0.00
MENDEZ GONZALEZ OCTAVIO	2,000.00	0.00	0.00	0.00	2,000.00	0.00
FLORA MIREYA UREÑA JARA	0.00	0.20	0.00	0.00	0.00	0.20
OCTAVIO MENDEZ GONZALEZ	0.00	26,052.00	16,500.00	16,500.00	0.00	26,052.00
KARINA MARISOL HEREDIA GUZMAN	48,364.50	0.00	0.00	0.00	48,364.50	0.00
RAMIRO TOSCANO SANCHEZ	6,387.00	0.00	0.00	0.00	6,387.00	0.00
PEDRO SALOME GALARZA FLORES	825.00	0.00	0.00	0.00	825.00	0.00
CORTES POLANCO ERNESTO	3,103.00	0.00	0.00	0.00	3,103.00	0.00
MACIAS JORGE ALEJANDRO	8,300.00	0.00	0.00	0.00	8,300.00	0.00
HECTOR MARTINEZ BENITEZ	7,848.00	0.00	0.00	0.00	7,848.00	0.00
LINO CASTELLANOS ORLANDO	93,913.52	0.00	0.00	0.00	93,913.52	0.00
CRUZ MAGAÑA EDSON FELIPE	931.28	0.00	0.00	0.00	931.28	0.00
JESUS LOPEZ GARCIA	11,301.85	0.00	0.00	0.00	11,301.85	0.00
JOSE IGNACIO GONZALEZ CARRILLO	500.00	0.00	0.00	0.00	500.00	0.00
PIZANO PEREZ MAYRA CITLALI	99,522.33	0.00	0.00	0.00	99,522.33	0.00
GUSTAVO OROZCO REYES	0.00	160.67	0.00	0.00	0.00	160.67
EUGENIA MARGARITA JIMENEZ COBIAN	2,057.90	0.00	0.00	0.00	2,057.90	0.00
ESTEBAN AVALOS VAZQUEZ	3,500.00	0.00	0.00	0.00	3,500.00	0.00
J. INES ROSALES QUINTERO	1,000.00	0.00	0.00	0.00	1,000.00	0.00
FERNANDO RAUL ARIAS DUENAS	60.00	0.00	500.00	0.00	560.00	0.00
JOSE GUADALUPE BENAVIDES FLORIAN	0.00	0.00	11,000.00	0.00	11,000.00	0.00
<b>OTROS DEUDORES DIVERSOS</b>	<b>173,155.57</b>	<b>0.00</b>	<b>0.00</b>	<b>0.00</b>	<b>173,155.57</b>	<b>0.00</b>
AVILA CAPRISTO GILBERTO	4,196.92	0.00	0.00	0.00	4,196.92	0.00
HERNANDEZ BARREDA J. CRUZ	4,196.92	0.00	0.00	0.00	4,196.92	0.00
HERNANDEZ BARREDA J. FRANCISCO	8,393.89	0.00	0.00	0.00	8,393.89	0.00
MARTINEZ ORTEGA NORMA LORENA	5,241.47	0.00	0.00	0.00	5,241.47	0.00
CASTILLO MENDEZ ELIAS ALBERTO	8,215.72	0.00	0.00	0.00	8,215.72	0.00
PADILLA SANDOVAL PEDRO	7,499.48	0.00	0.00	0.00	7,499.48	0.00
BRIZUELA MIRANDA FRANCISCO	2,855.58	0.00	0.00	0.00	2,855.58	0.00
SALVADOR CEJA CHAVIRA	8,999.77	0.00	0.00	0.00	8,999.77	0.00
RENE TEJADA DENIZ	2,499.79	0.00	0.00	0.00	2,499.79	0.00
MA ELVA MEZA NAVA	3,000.00	0.00	0.00	0.00	3,000.00	0.00
LUCIANO RAYAS RAMOS	2,800.00	0.00	0.00	0.00	2,800.00	0.00
VICTOR SAUCEDO NUÑEZ	1,500.00	0.00	0.00	0.00	1,500.00	0.00



MUNICIPIO DE COQUIMATLAN, COL.  
Sistema Integral de Contabilidad Gubernamental  
ANALISIS DE SALDOS CONTABLES  
DEL 1 DE ENERO AL 29 DE FEBRERO DE 2020

Descripción	Saldo Anterior		Movimientos		Saldo Actual	
	Debe	Haber	Debe	Haber	Debe	Haber
ERNESTINA RAMOS CASTILLO	1,799.87	0.00	0.00	0.00	1,799.87	0.00
MARIA LOPEZ MORENO	1,799.86	0.00	0.00	0.00	1,799.86	0.00
BELINDA HERNANDEZ CHIMA	2,949.01	0.00	0.00	0.00	2,949.01	0.00
BERTHA VALENCIA MORALES	2,000.00	0.00	0.00	0.00	2,000.00	0.00
JOSE LUIS CARDENAS DE LA TORRE	10,000.00	0.00	0.00	0.00	10,000.00	0.00
YOLANDA AGUILAR BEAS	3,000.00	0.00	0.00	0.00	3,000.00	0.00
DIOCELINA AGUIRRE HERNANDEZ	1,000.00	0.00	0.00	0.00	1,000.00	0.00
FRANCISCO CORDOBA PEDRAZA	2,000.00	0.00	0.00	0.00	2,000.00	0.00
MA IRMA LETICIA MUÑIZ	2,508.31	0.00	0.00	0.00	2,508.31	0.00
MA DEL REFUGIO AVALOS LOPEZ	1,500.00	0.00	0.00	0.00	1,500.00	0.00
JOSE MANUEL DIAZ DIAZ	500.00	0.00	0.00	0.00	500.00	0.00
SILVIA MARTINEZ MILANEZ	2,000.00	0.00	0.00	0.00	2,000.00	0.00
FRANCISCO TOSCANO ROJO	3,000.00	0.00	0.00	0.00	3,000.00	0.00
MATILDE ALEJANDREZ LOPEZ	1,600.00	0.00	0.00	0.00	1,600.00	0.00
JESUS MENDOZA RUIZ	1,000.00	0.00	0.00	0.00	1,000.00	0.00
SIMON RODRIGUEZ SANDOVAL	4,500.00	0.00	0.00	0.00	4,500.00	0.00
MARGARITA CRUZ CAZARES	600.00	0.00	0.00	0.00	600.00	0.00
VENTURINO MACIAS MENDOZA	2,000.00	0.00	0.00	0.00	2,000.00	0.00
MODESTA MARTINEZ RODRIGUEZ	2,000.00	0.00	0.00	0.00	2,000.00	0.00
GUILLERMINA ALCARAZ ROBLES	1,000.00	0.00	0.00	0.00	1,000.00	0.00
MARIA DE LOS ANGELES SOTO	1,500.00	0.00	0.00	0.00	1,500.00	0.00
SANDRA ROMERO MANCILLA	1,500.00	0.00	0.00	0.00	1,500.00	0.00
MARISOL VENTURA CHAVEZ	1,500.00	0.00	0.00	0.00	1,500.00	0.00
NARCISO LEON RUIZ	2,000.00	0.00	0.00	0.00	2,000.00	0.00
ISABEL JUAREZ PATILA	3,000.00	0.00	0.00	0.00	3,000.00	0.00
JUAN SOLIS GALINDO	1,249.97	0.00	0.00	0.00	1,249.97	0.00
OSCAR GARCIA SILVA	5,000.00	0.00	0.00	0.00	5,000.00	0.00
JESUS FERNANDO HEREDIA	3,250.01	0.00	0.00	0.00	3,250.01	0.00
J JESUS SOSA LARIOS	3,750.00	0.00	0.00	0.00	3,750.00	0.00
MA DOLORES RUIZ PEREZ	3,749.00	0.00	0.00	0.00	3,749.00	0.00
MA DE LOURDES POLANCO GONZALEZ	4,000.00	0.00	0.00	0.00	4,000.00	0.00
PEDRO CARDENAS CERVANTES	2,500.00	0.00	0.00	0.00	2,500.00	0.00
ISAIAS PRADO SILVA	4,000.00	0.00	0.00	0.00	4,000.00	0.00
MA MAGDALENA MOPRENO	2,500.00	0.00	0.00	0.00	2,500.00	0.00
FIDELINA LEMUS GONZALEZ	5,000.00	0.00	0.00	0.00	5,000.00	0.00
MA DEL REFUGIO VILLASEÑOR	4,500.00	0.00	0.00	0.00	4,500.00	0.00
LEONARDO GONZAGA BALTAZAR	3,000.00	0.00	0.00	0.00	3,000.00	0.00



**MUNICIPIO DE COQUIMATLAN, COL.**  
Sistema Integral de Contabilidad Gubernamental  
**ANALISIS DE SALDOS CONTABLES**  
**DEL 1 DE ENERO AL 29 DE FEBRERO DE 2020**

Descripción	Saldo Anterior		Movimientos		Saldo Actual	
	Debe	Haber	Debe	Haber	Debe	Haber
GABRIEL MAGAÑA	10,000.00	0.00	0.00	0.00	10,000.00	0.00
ELIZABETH JACOBO PEREZ	5,000.00	0.00	0.00	0.00	5,000.00	0.00
<b>DEUDORES POR ANTICIPOS DE TESORERIA A CORTO PLAZO</b>	<b>15,762.12</b>	<b>0.00</b>	<b>60,430.00</b>	<b>35,450.24</b>	<b>40,741.88</b>	<b>0.00</b>
<b>DEUDORES POR FONDOS REVOLVENTES</b>	<b>15,762.12</b>	<b>0.00</b>	<b>60,430.00</b>	<b>35,450.24</b>	<b>40,741.88</b>	<b>0.00</b>
PRESIDENCIA MUNICIPAL	0.00	5,017.93	19,415.35	14,415.35	0.00	17.93
OFICIALÍA MAYOR	12,601.47	0.00	41,014.65	21,034.89	32,581.23	0.00
TESORERIA MUNICIPAL	12,999.75	0.00	0.00	0.00	12,999.75	0.00
DEPENDENCIAS SERVICIOS PÚBLICOS	110.35	0.00	0.00	0.00	110.35	0.00
DEPENDENCIAS OBRAS PÚBLICAS Y/O DESARROLLO URBANO	0.00	4,931.52	0.00	0.00	0.00	4,931.52
<b>PRESTAMOS OTORGADOS A CORTO PLAZO</b>	<b>17,063,815.50</b>	<b>0.00</b>	<b>157,381.00</b>	<b>87,757.58</b>	<b>17,133,438.92</b>	<b>0.00</b>
<b>PRÉSTAMOS AL SECTOR PÚBLICO</b>	<b>17,063,815.50</b>	<b>0.00</b>	<b>157,381.00</b>	<b>87,757.58</b>	<b>17,133,438.92</b>	<b>0.00</b>
PRÉSTAMOS PARA ENTIDADES DE LA ADMINISTRACIÓN PARAMUNICIPAL	17,063,815.50	0.00	157,381.00	87,757.58	17,133,438.92	0.00
<b>DERECHOS A RECIBIR BIENES O SERVICIOS</b>	<b>2,140,387.89</b>	<b>0.00</b>	<b>92,550.00</b>	<b>92,550.00</b>	<b>2,140,387.89</b>	<b>0.00</b>
<b>ANTICIPO A PROVEEDORES POR ADQUISICIÓN DE BIENES Y PRESTACIÓN DE SERVICIOS A CORTO PLAZO</b>	<b>1,598,685.76</b>	<b>0.00</b>	<b>92,550.00</b>	<b>92,550.00</b>	<b>1,598,685.76</b>	<b>0.00</b>
<b>ANTICIPO A PROVEEDORES POR ADQUISICIÓN DE BIENES DE CONSUMO</b>	<b>1,387,911.29</b>	<b>0.00</b>	<b>92,550.00</b>	<b>92,550.00</b>	<b>1,387,911.29</b>	<b>0.00</b>
OMETEOTL LEON URIBE CASTILLO	150,000.00	0.00	0.00	0.00	150,000.00	0.00
SIRIA SARAI ESPINOSA OSEGUERA	278,920.13	0.00	0.00	0.00	278,920.13	0.00
ARTURO VAZQUEZ LANGARICA	0.00	0.00	49,650.00	49,650.00	0.00	0.00
RAFAEL MENDOZA GODINEZ	16,000.00	0.00	0.00	0.00	16,000.00	0.00
PLASENCIA ACUEDUCTO SA DE CV	6,370.00	0.00	0.00	0.00	6,370.00	0.00
FLORENCIA MENDEZ GUTIERREZ	5,000.00	0.00	0.00	0.00	5,000.00	0.00
MA. CARMEN RAMIREZ BARRERA	35,825.00	0.00	0.00	0.00	35,825.00	0.00
NETZAHUALCOYOTL AMEZCUA RENTERIA	24,000.00	0.00	0.00	0.00	24,000.00	0.00
JAVIER GONZALEZ CHAVEZ	47,425.30	0.00	2,900.00	2,900.00	47,425.30	0.00
CARLOS MUÑOZ DEL RIO	38,999.86	0.00	0.00	0.00	38,999.86	0.00
PEDRO MICHEL COBIAN	16,109.00	0.00	0.00	0.00	16,109.00	0.00
PLAYERAS Y CAMISAS DE COLIMA S. DE R.L. DE C.V.	162,946.72	0.00	0.00	0.00	162,946.72	0.00
JOSE GUADALUPE PALACIOS GALVAN	17,917.36	0.00	0.00	0.00	17,917.36	0.00
FLORENCIO LARIOS GAYTAN S.A. DE C.V.	10,000.00	0.00	0.00	0.00	10,000.00	0.00
BOGAR GERZAIN VALDOVINOS GIL	0.00	0.20	40,000.00	40,000.00	0.00	0.20
ERNESTO RAMOS LOPEZ	2,250.00	0.00	0.00	0.00	2,250.00	0.00
FERNANDO ORTIZ PEREZ	6,090.00	0.00	0.00	0.00	6,090.00	0.00



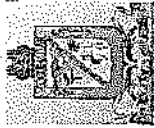
**MUNICIPIO DE COQUIMATLAN, COL.**  
**Sistema Integral de Contabilidad Gubernamental**  
**ANALISIS DE SALDOS CONTABLES**  
**DEL 1 DE ENERO AL 29 DE FEBRERO DE 2020**

Descripción	Saldo Anterior		Movimientos		Saldo Actual	
	Debe	Haber	Debe	Haber	Debe	Haber
STAR PUBLICIDAD E IMPRESION, S.A. DE C.V.	24,630.28	0.00	0.00	0.00	24,630.28	0.00
JUAN GABRIEL NUÑEZ BAUTISTA	67,312.00	0.00	0.00	0.00	67,312.00	0.00
JOSE TORRES GARCIA	0.00	18,532.16	0.00	0.00	0.00	18,532.16
MACIAS JORGE ALEJANDRO	4,000.00	0.00	0.00	0.00	4,000.00	0.00
JORGE MANUEL PADILLA CONTRERAS	228,072.00	0.00	0.00	0.00	228,072.00	0.00
YOLANDA JIMENEZ VIDRIO	30,000.00	0.00	0.00	0.00	30,000.00	0.00
LUIS FRANCISCO LOPEZ MONTAÑO	10,000.00	0.00	0.00	0.00	10,000.00	0.00
CRISTINA GUERRERO GALLEGOS	1,276.00	0.00	0.00	0.00	1,276.00	0.00
J. JESUS GONZALEZ HERNANDEZ	14,500.00	0.00	0.00	0.00	14,500.00	0.00
EDGAR OCTAVIO GONZALEZ MEDINA	208,800.00	0.00	0.00	0.00	208,800.00	0.00
<b>ANTICIPO A PROVEEDORES POR PRESTACIÓN DE SERVICIOS</b>	<b>210,774.47</b>	<b>0.00</b>	<b>0.00</b>	<b>0.00</b>	<b>210,774.47</b>	<b>0.00</b>
ENRIQUE ALEJANDRO PRECIADO URISTA	86,428.47	0.00	0.00	0.00	86,428.47	0.00
GUILERMO NAVARRO OCHOA	30,000.00	0.00	0.00	0.00	30,000.00	0.00
MENESES FLORES FELIPE	30,000.00	0.00	0.00	0.00	30,000.00	0.00
LUIS ALFONSO MACIAS ZEPEDA	10,000.00	0.00	0.00	0.00	10,000.00	0.00
CORPORATIVO ELECTRICO TAPATIO	54,346.00	0.00	0.00	0.00	54,346.00	0.00
<b>ANTICIPO A CONTRATISTAS POR OBRAS PÚBLICAS A CORTO PLAZO</b>	<b>541,702.13</b>	<b>0.00</b>	<b>0.00</b>	<b>0.00</b>	<b>541,702.13</b>	<b>0.00</b>
<b>ANTICIPOS A CONTRATISTAS DE OBRA PÚBLICA POR EJERCICIO FISCAL</b>	<b>89,809.56</b>	<b>0.00</b>	<b>0.00</b>	<b>0.00</b>	<b>89,809.56</b>	<b>0.00</b>
ANTICIPOS EJERCICIO FISCAL 2012	89,809.56	0.00	0.00	0.00	89,809.56	0.00
SIGPOT	451,892.57	0.00	0.00	0.00	451,892.57	0.00
<b>ACTIVO NO CIRCULANTE</b>	<b>147,727,562.62</b>	<b>0.00</b>	<b>0.00</b>	<b>0.00</b>	<b>147,727,562.62</b>	<b>0.00</b>
<b>BIENES INMUEBLES, INFRAESTRUCTURA Y CONSTRUCCIONES EN PROCESO</b>	<b>132,954,012.84</b>	<b>0.00</b>	<b>0.00</b>	<b>0.00</b>	<b>132,954,012.84</b>	<b>0.00</b>
<b>VIVIENDAS</b>	<b>6,474,064.26</b>	<b>0.00</b>	<b>0.00</b>	<b>0.00</b>	<b>6,474,064.26</b>	<b>0.00</b>
VIVIENDAS EN ZONAS MARGINADAS	4,024,064.26	0.00	0.00	0.00	4,024,064.26	0.00
OTRAS VIVIENDAS PARA FINES DEL ENTE PÚBLICO	2,450,000.00	0.00	0.00	0.00	2,450,000.00	0.00
<b>EDIFICIOS NO HABITACIONALES</b>	<b>4,386,372.60</b>	<b>0.00</b>	<b>0.00</b>	<b>0.00</b>	<b>4,386,372.60</b>	<b>0.00</b>
UNIDADES DEPORTIVAS, PARQUES Y JARDINES	4,397,712.00	0.00	0.00	0.00	4,397,712.00	0.00
ESTACIONAMIENTOS Y APARCADEROS	0.00	11,339.40	0.00	0.00	0.00	11,339.40
<b>CONSTRUCCIONES EN PROCESO EN BIENES DE DOMINIO PÚBLICO</b>	<b>107,903,413.77</b>	<b>0.00</b>	<b>0.00</b>	<b>0.00</b>	<b>107,903,413.77</b>	<b>0.00</b>
<b>EDIFICACIÓN HABITACIONAL EN PROCESO</b>	<b>9,716,103.46</b>	<b>0.00</b>	<b>0.00</b>	<b>0.00</b>	<b>9,716,103.46</b>	<b>0.00</b>
AMPLIACIÓN DE VIVIENDA	9,716,103.46	0.00	0.00	0.00	9,716,103.46	0.00
<b>EDIFICACIÓN NO HABITACIONAL EN PROCESO</b>	<b>17,878,414.85</b>	<b>0.00</b>	<b>0.00</b>	<b>0.00</b>	<b>17,878,414.85</b>	<b>0.00</b>
UNIDADES DEPORTIVAS, PARQUES Y JARDINES	10,340,057.19	0.00	0.00	0.00	10,340,057.19	0.00



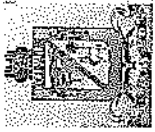
**MUNICIPIO DE COQUIMATLAN, COL.**  
**Sistema Integral de Contabilidad Gubernamental**  
**ANALISIS DE SALDOS CONTABLES**  
**DEL 1 DE ENERO AL 29 DE FEBRERO DE 2020**

Descripción	Saldo Anterior		Movimientos		Saldo Actual	
	Debe	Haber	Debe	Haber	Debe	Haber
EDIFICIOS PARA RECREACIÓN, ESPECTACULOS Y DE CONVIVENCIA SOCIAL EN ESPACIOS PÚBLICOS	7,538,357.66	0.00	0.00	0.00	7,538,357.66	0.00
<b>CONSTRUCCIÓN DE OBRAS PARA EL ABASTECIMIENTO DE AGUA, PETRÓLEO, GAS, ELECTRICIDAD Y TELECOMUNICACIONES EN PROCESO</b>	<b>13,151,450.27</b>	<b>0.00</b>	<b>0.00</b>	<b>0.00</b>	<b>13,151,450.27</b>	<b>0.00</b>
CONSTRUCCIÓN DE OBRAS PARA EL ABASTECIMIENTO DE AGUA	13,151,450.27	0.00	0.00	0.00	13,151,450.27	0.00
<b>DIVISIÓN DE TERRENOS Y CONSTRUCCIÓN DE OBRAS DE URBANIZACIÓN EN PROCESO</b>	<b>58,730,783.67</b>	<b>0.00</b>	<b>0.00</b>	<b>0.00</b>	<b>58,730,783.67</b>	<b>0.00</b>
CONSTRUCCIÓN DE BARDAS PERIMETRALES PARA LA DIVISION DE TERRENOS	131,652.17	0.00	0.00	0.00	131,652.17	0.00
CONSTRUCCIÓN DE OBRAS DE VIALIDADES	912,739.19	0.00	0.00	0.00	912,739.19	0.00
CONSTRUCCIÓN DE OBRAS DE DRENAJE Y ALCANTARILLADO	6,643,547.90	0.00	0.00	0.00	6,643,547.90	0.00
CONSTRUCCIÓN DE OBRAS DE BANQUETAS, RAMPAS Y MACHUELOS	1,026,741.91	0.00	0.00	0.00	1,026,741.91	0.00
CONSTRUCCIÓN DE OBRAS DE ALUMBRADO PÚBLICO	5,907,264.37	0.00	0.00	0.00	5,907,264.37	0.00
CONSTRUCCIÓN DE OBRAS DE PASOS PEATONALES, PUENTES Y SIMILARES	2,582,683.86	0.00	0.00	0.00	2,582,683.86	0.00
CONSTRUCCIÓN DE OTRAS OBRAS DE URBANIZACIÓN	41,526,154.27	0.00	0.00	0.00	41,526,154.27	0.00
<b>CONSTRUCCIÓN DE VÍAS DE COMUNICACIÓN EN PROCESO</b>	<b>449,124.14</b>	<b>0.00</b>	<b>0.00</b>	<b>0.00</b>	<b>449,124.14</b>	<b>0.00</b>
CONSTRUCCIÓN DE CAMINOS RURALES	449,124.14	0.00	0.00	0.00	449,124.14	0.00
<b>OTRAS CONSTRUCCIONES DE INGENIERÍA CIVIL U OBRA PESADA EN PROCESO</b>	<b>7,410,135.56</b>	<b>0.00</b>	<b>0.00</b>	<b>0.00</b>	<b>7,410,135.56</b>	<b>0.00</b>
OTRAS CONSTRUCCIONES EN PROCESO	7,410,135.56	0.00	0.00	0.00	7,410,135.56	0.00
<b>INSTALACIONES Y EQUIPAMIENTO EN CONSTRUCCIONES EN PROCESO</b>	<b>567,401.82</b>	<b>0.00</b>	<b>0.00</b>	<b>0.00</b>	<b>567,401.82</b>	<b>0.00</b>
VIVIENDAS EN ZONAS MARGINADAS	349,999.84	0.00	0.00	0.00	349,999.84	0.00
CONSTRUCCIÓN DE OBRAS DE ALUMBRADO PÚBLICO	217,401.98	0.00	0.00	0.00	217,401.98	0.00
CONSTRUCCIONES EN PROCESO EN BIENES PROPIOS	14,190,162.21	0.00	0.00	0.00	14,190,162.21	0.00
<b>DIVISIÓN DE TERRENOS Y CONSTRUCCIÓN DE OBRAS DE URBANIZACIÓN EN PROCESO</b>	<b>448,485.30</b>	<b>0.00</b>	<b>0.00</b>	<b>0.00</b>	<b>448,485.30</b>	<b>0.00</b>
CONSTRUCCIÓN DE OBRAS DE ALUMBRADO PÚBLICO	102,416.12	0.00	0.00	0.00	102,416.12	0.00
CONSTRUCCIÓN DE OTRAS OBRAS DE URBANIZACIÓN	346,069.18	0.00	0.00	0.00	346,069.18	0.00
<b>INSTALACIONES Y EQUIPAMIENTO EN CONSTRUCCIONES EN PROCESO</b>	<b>200,395.00</b>	<b>0.00</b>	<b>0.00</b>	<b>0.00</b>	<b>200,395.00</b>	<b>0.00</b>
EDIFICIOS PARA OFICINAS ADMINISTRATIVAS Y DE SERVICIOS AL PÚBLICO	200,395.00	0.00	0.00	0.00	200,395.00	0.00



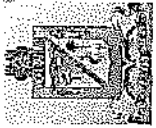
**MUNICIPIO DE COQUIMATLAN, COL.**  
**Sistema Integral de Contabilidad Gubernamental**  
**ANALISIS DE SALDOS CONTABLES**  
**DEL 1 DE ENERO AL 29 DE FEBRERO DE 2020**

Descripción	Saldo Anterior		Movimientos		Saldo Actual	
	Debe	Haber	Debe	Haber	Debe	Haber
<b>TRABAJOS DE ACABADOS EN EDIFICACIONES Y OTROS TRABAJOS ESPECIALIZADOS EN PROCESO</b>	<b>13,541,281.91</b>	<b>0.00</b>	<b>0.00</b>	<b>0.00</b>	<b>13,541,281.91</b>	<b>0.00</b>
CONSTRUCCIÓN DE OTRAS OBRAS DE URBANIZACIÓN	13,541,281.91	0.00	0.00	0.00	13,541,281.91	0.00
<b>BIENES MUEBLES</b>	<b>14,074,294.90</b>	<b>0.00</b>	<b>0.00</b>	<b>0.00</b>	<b>14,074,294.90</b>	<b>0.00</b>
<b>MOBILIARIO Y EQUIPO DE ADMINISTRACIÓN</b>	<b>11,955,491.44</b>	<b>0.00</b>	<b>0.00</b>	<b>0.00</b>	<b>11,955,491.44</b>	<b>0.00</b>
MUEBLES DE OFICINA Y ESTANTERÍA	39,510.01	0.00	0.00	0.00	39,510.01	0.00
EQUIPO DE CÓMPUTO Y DE TECNOLOGÍAS DE LA INFORMACIÓN	77,608.64	0.00	0.00	0.00	77,608.64	0.00
OTROS MOBILIARIOS Y EQUIPOS DE ADMINISTRACIÓN	185,253.56	0.00	0.00	0.00	185,253.56	0.00
BIENES DE INVENTARIO SALDOS INICIALES	9,727,501.22	0.00	0.00	0.00	9,727,501.22	0.00
12 ESCRITORIOS DE 1.2 X .60 X .75 (9 CERZO Y 3 CHOCOLATES)	17,956.80	0.00	0.00	0.00	17,956.80	0.00
8 MESAS PARA COMPUTADORAS DE .6 X .40 X 75 COLOR CERZO	5,382.40	0.00	0.00	0.00	5,382.40	0.00
7 MESAS PAR AIMPRESORAS DE .6 X .40 X .75 COLOR NEGRO	4,790.80	0.00	0.00	0.00	4,790.80	0.00
3 ARCHIVEROS DE 3 GAVETAS COLOR CERZO CON NEGRO	8,630.40	0.00	0.00	0.00	8,630.40	0.00
37 SILLAS DE VISTA COLOR CAFE NEGRO BITONADO	11,803.00	0.00	0.00	0.00	11,803.00	0.00
12 SILLAS SECRETARIALES CON BRAZO COLOR NEGRO	13,858.75	0.00	0.00	0.00	13,858.75	0.00
12 SILLON SEMI EJECUTIVO COLOR NEGRO	14,343.17	0.00	0.00	0.00	14,343.17	0.00
6 CONJUNTO DANES COLOR CHOCOLATE	79,448.40	0.00	0.00	0.00	79,448.40	0.00
1 MOSTRADOR DE 2.4 X .60 X 1.10 COLOR CHOCOLATE	8,676.80	0.00	0.00	0.00	8,676.80	0.00
1 CAJONERA TRIPLE COLOR CHOCOLATE	1,496.40	0.00	0.00	0.00	1,496.40	0.00
2 MODULOS EN I DE 1.40 X 1.60 X .60 X .45 X .75 COLOR CERZO	2,934.80	0.00	0.00	0.00	2,934.80	0.00
2 LATERALES CON CAJONERAS COLOR CERZO CON NEGRO	2,760.80	0.00	0.00	0.00	2,760.80	0.00
1 LIBRERO DE .86 X .40 X 1.90	3,306.00	0.00	0.00	0.00	3,306.00	0.00
1 MODULO DE 2.00 X 2.00 X 1.60 X .40 X .75 COLOR CERZO CON NEGRO	6,820.80	0.00	0.00	0.00	6,820.80	0.00
2 LIBROS DE 1.00 X .40 X 1.20 CON PUERTAS COLOR CERZO/NEGRO	8,584.00	0.00	0.00	0.00	8,584.00	0.00
3 LIBRESOS DE 2.40X.40X1.14 CON ENTREPAÑOS Y PUESTAS	16,356.00	0.00	0.00	0.00	16,356.00	0.00
1 LIBRESO DE 2.40 X .40 X .86 CON ENTREPAÑOS Y PUESTAS	4,616.80	0.00	0.00	0.00	4,616.80	0.00
1 MODULO DE RECEPCION DE 7.40X.60X1.10 CON REPISA	11,414.40	0.00	0.00	0.00	11,414.40	0.00



MUNICIPIO DE COQUIMATLAN, COL.  
Sistema Integral de Contabilidad Gubernamental  
ANALISIS DE SALDOS CONTABLES  
DEL 1 DE ENERO AL 29 DE FEBRERO DE 2020


Descripción	Saldo: Anterior		Movimientos		Saldo Actual	
	Debe	Haber	Debe	Haber	Debe	Haber
5 PORTA TECLADO DESLIZABLE COLOR CEREZO CON NEGRO	1,682.00	0.00	0.00	0.00	1,682.00	0.00
5 PORTA CPU MOVILCOLOR CEREZO CON NEGRO.	1,566.00	0.00	0.00	0.00	1,566.00	0.00
5 CAJONERA UN CAJON LAPICERO Y UNO DE ARCHIVO	3,648.20	0.00	0.00	0.00	3,648.20	0.00
1 MEZA PARA IMPRESORA DE 1.00X.50X.75 CEREZO CON NEGRO	1,148.40	0.00	0.00	0.00	1,148.40	0.00
1 MESA DE JUNATS DE 1.60X.80X.75 COLOR CHOCOLATE	1,728.40	0.00	0.00	0.00	1,728.40	0.00
1 LIBRERO DE 1.40X.40X2.00 CON PUERTAS COLOR CHOCOLATE	9,744.00	0.00	0.00	0.00	9,744.00	0.00
1 LIBRERO DE 1.70X.40X2 CON PUETAS COLOR CHOCOLATE	8,584.00	0.00	0.00	0.00	8,584.00	0.00
6 SILLAS DE VISTA COLOR CAFE NEGRO BITONADO	3,062.40	0.00	0.00	0.00	3,062.40	0.00
1 MESA DE CENTRO DE .80X.40X.55 COLOR CHOCOLATE	719.20	0.00	0.00	0.00	719.20	0.00
10 SILLONES CH-100 COLOR NEGRO CROMADOS	33,524.00	0.00	0.00	0.00	33,524.00	0.00
1 SILLON OHE-205 CROMADO COLOR NEGRO	6,262.84	0.00	0.00	0.00	6,262.84	0.00
1 MESA DE JUNATS EN FORMA DE U DE 5.00X.60X.75	11,576.80	0.00	0.00	0.00	11,576.80	0.00
2 LIBREROS DE .65X.40X.90 CON PUERTAS COLOR CHOCOLATE	14,414.16	0.00	0.00	0.00	14,414.16	0.00
1 ESCRITORIO DE 2.40X.80X.75 CON CAJONERA Y LATERAL CON CAJONERA	18,700.94	0.00	0.00	0.00	18,700.94	0.00
1 MESA DE CENTRO CON CRISTAL DE .80X.40X.55 COLOR CHOCOLATE	1,532.86	0.00	0.00	0.00	1,532.86	0.00
2 MESA ESQUINERA DE 60X60 CON CRISTAL COLOR CHOCOLATE	2,737.60	0.00	0.00	0.00	2,737.60	0.00
1 GAVETA COLGANTE DE 1.00X.40X.40 COLOR CEREZO CON NEGRO.	2,030.00	0.00	0.00	0.00	2,030.00	0.00
1 MUEBLE PARA RED DE .86X.40X1.80 CON PATAS COLOR CREZO	4,292.00	0.00	0.00	0.00	4,292.00	0.00
1 ESCRITORIO DE 1.50X.60X.75 CON LATERAL DE 1.10X.45X.75 Y LIBRERO	6,878.80	0.00	0.00	0.00	6,878.80	0.00
3 CUBIERTAS DE ESCRITORIO DE 1.80X.75 DE 28 MM COLOR CHOCOLATE.	3,584.40	0.00	0.00	0.00	3,584.40	0.00
3 PUENTES DE .90X.40 CON PORTA TECLADO	3,375.60	0.00	0.00	0.00	3,375.60	0.00
1 GAVETA COLGANTE DE 1.20X.40X.40 CONTRES PUERTAS	1,914.00	0.00	0.00	0.00	1,914.00	0.00
1 LIBRERO DE 1.10X.40X1.82 CON PUERTAS COLOR CHOCOLATE	4,628.40	0.00	0.00	0.00	4,628.40	0.00
1 MESA DE .70X.40X.72 CON ENTREPAÑO Y RODAJAS	800.40	0.00	0.00	0.00	800.40	0.00



MUNICIPIO DE COQUIMATLAN, COL.  
Sistema Integral de Contabilidad Gubernamental  
ANALISIS DE SALDOS CONTABLES  
DEL 1 DE ENERO AL 29 DE FEBRERO DE 2020

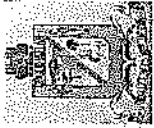
Descripción	Saldo Anterior		Movimientos		Saldo Actual	
	Debe	Haber	Debe	Haber	Debe	Haber
1 MESA DE .70X.40X.75 CON ENTREPANOS Y NIVELADORES	754.00	0.00	0.00	0.00	754.00	0.00
1 MUEBLE TIPO GAVETA PARA COCINETA DE 1.76X.40X.60 CON PUERTAS COLOR CHOCOLATE	2,894.20	0.00	0.00	0.00	2,894.20	0.00
1 MUEBLE APARENTE DE 2.05X.60X.83 PARA COCINETA COLOR CHOCOLATE	2,424.40	0.00	0.00	0.00	2,424.40	0.00
1 MUEBLE TIPO GAVETA COLGANTE DE 1.47X.63X.60 CON PUERTAS COLOR CHOCOLATE	4,123.80	0.00	0.00	0.00	4,123.80	0.00
1 MUEBLE APARENTE DE 1.47X.63X.93 CON PUERTAS COLOR CHOCOLATE	3,027.60	0.00	0.00	0.00	3,027.60	0.00
1 NICH0 PARA BANDERA DE TRES NIVELES COLOR CHOCOLATE	2,668.00	0.00	0.00	0.00	2,668.00	0.00
1 MESA DE CENTRO DE .80X.80 CON CRISTAL COLOR CHOCOLATE	2,367.56	0.00	0.00	0.00	2,367.56	0.00
1 CUBIERTA DE CRISTAL DE 1.90X.80	807.36	0.00	0.00	0.00	807.36	0.00
1 CUBIERTA DE CRISTAL DE 1.55X.40	330.60	0.00	0.00	0.00	330.60	0.00
1 CUBIERTA DE CRISTAL DE 2.10X.40	451.22	0.00	0.00	0.00	451.22	0.00
1 STAND DE PASTICO CORRUGADO 100% POLIPROPILENO	3,543.80	0.00	0.00	0.00	3,543.80	0.00
1 SALA MOD MANCHESTER 3-2-1	9,350.00	0.00	0.00	0.00	9,350.00	0.00
1 RP-8010-IV SILLON EJEC. RESP. ALTO INORY MEC KNEE-TIL	6,495.77	0.00	0.00	0.00	6,495.77	0.00
2 OHV-54 SILLON DE VISTA CALEA IVORY	3,245.68	0.00	0.00	0.00	3,245.68	0.00
2 PODADORAS MURRAY 6.5HP BOLSA 22 LL 44	11,999.99	0.00	0.00	0.00	11,999.99	0.00
1 IMPRESORA MULTIFUNCIONAL HP F3050	1,200.00	0.00	0.00	0.00	1,200.00	0.00
1 ESTUFA ACROS MOD AFT1800T	4,593.01	0.00	0.00	0.00	4,593.01	0.00
1 BASCULA CON ESTIRAMIENTO CAMRY	4,749.97	0.00	0.00	0.00	4,749.97	0.00
13 BASCULA DE PUNSO SENCILLA CAMRY	8,840.05	0.00	0.00	0.00	8,840.05	0.00
2 SET BAUNOMENTRO CON ESTETOSCOPIO DUPLEX LUMED	1,409.99	0.00	0.00	0.00	1,409.99	0.00
13 RADIOGRABADORA SONY MOD.CFD-RG880CP	51,350.11	0.00	0.00	0.00	51,350.11	0.00
1 REPRODUCTOR DE VIDEO SONY XGA VPL-EX100	7,500.00	0.00	0.00	0.00	7,500.00	0.00
1 LAPTOP SONY VPCYB35AL/S, PLATA	7,769.99	0.00	0.00	0.00	7,769.99	0.00
1 CAMARA DIGITAL SONY W570	9,928.95	0.00	0.00	0.00	9,928.95	0.00
1 MESA DE MAYO, CROMADA DE 1.20X80MTS.	3,364.00	0.00	0.00	0.00	3,364.00	0.00
1 PORTAFOLIO PARA LA COMPUTADORA SONY VPCEK20ALW BLANCA	710.00	0.00	0.00	0.00	710.00	0.00
1 MEMORIA USB KINGSTON 16 GB	350.00	0.00	0.00	0.00	350.00	0.00
1 MEMORIA DE 16 GB SD PARA CAMARA SONY	700.00	0.00	0.00	0.00	700.00	0.00





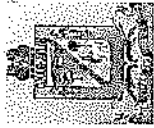
**MUNICIPIO DE COQUIMATLAN, COL.**  
 Sistema Integral de Contabilidad Gubernamental  
**ANALISIS DE SALDOS CONTABLES**  
**DEL 1 DE ENERO AL 29 DE FEBRERO DE 2020**

Descripción	Saldo Anterior		Movimientos		Saldo Actual	
	Debe	Haber	Debe	Haber	Debe	Haber
MOD.DSCW570						
1 BOCINAS PARA COMPUTADORA ACTEK SERIE 370	600.00	0.00	0.00	0.00	600.00	0.00
1 LECTOR DE MEMORIA CON ENTRADA ESB	150.00	0.00	0.00	0.00	150.00	0.00
3 LICUADORA PROCTOR SILEX MOD. 53171R 3 VEL	2,367.06	0.00	0.00	0.00	2,367.06	0.00
4 VAPORERAS DE ACERO VASCONIA	2,640.02	0.00	0.00	0.00	2,640.02	0.00
5 CUCHARON PARA AGUA VASCONIA	399.91	0.00	0.00	0.00	399.91	0.00
1 SILLA SECRETARIAL MOD-E-20 NEGRO	785.00	0.00	0.00	0.00	785.00	0.00
3 SILLAS SECRETARIALES COLOR VINO	1,397.25	0.00	0.00	0.00	1,397.25	0.00
2 SILLAS SECRETARIALES ERGONOMICO	1,999.85	0.00	0.00	0.00	1,999.85	0.00
2 SILLA JIFA DE VISITANTE	598.00	0.00	0.00	0.00	598.00	0.00
ESCALERA EXTENSION 494-28ESC.8.54 MTS.	2,116.00	0.00	0.00	0.00	2,116.00	0.00
8 COMPUTADORAS MARCA HP MS230LA 2GB	87,447.02	0.00	0.00	0.00	87,447.02	0.00
PORTATIL EEE PC 1001PXD-EM17	4,599.99	0.00	0.00	0.00	4,599.99	0.00
CAMARA CLEAR SHORT 30	247.02	0.00	0.00	0.00	247.02	0.00
PORTACAMARA	25.00	0.00	0.00	0.00	25.00	0.00
MOTOBOMBA CENTRIFUGA HORIZONTAL MARCA EVANS MODELO 4HMED200A	3,880.00	0.00	0.00	0.00	3,880.00	0.00
AIRE ACONDICIONADO TIPO MINI SPLIT	48,394.04	0.00	0.00	0.00	48,394.04	0.00
GATO DE PATIN 3 TONELADAS TORIN	2,400.00	0.00	0.00	0.00	2,400.00	0.00
EQUIPO KENWOOD MODELO TX-2302K, VHF , 16 CANALES, 5 WATTS	8,725.21	0.00	0.00	0.00	8,725.21	0.00
MOTOBOMBA 1" KOSHIN 1.5 HP	4,200.00	0.00	0.00	0.00	4,200.00	0.00
DESBROZADORA HUSQVARNA MODELO 345FR 45.7 CC	69,045.01	0.00	0.00	0.00	69,045.01	0.00
PODADORA MTD 6.25 HP 21 CON BOLSA, 3 EN 1	5,999.99	0.00	0.00	0.00	5,999.99	0.00
TRACTOR HUSQVARNA 23HP KOHLER 46	54,900.00	0.00	0.00	0.00	54,900.00	0.00
RADIO KENWOOD TK2302 S-B102888	5,800.00	0.00	0.00	0.00	5,800.00	0.00
TELEFONO UNILINEA KY TS 5500	930.00	0.00	0.00	0.00	930.00	0.00
VEHICULO TOYOTA HILUX DOB. CAB SR MODELO 2014 (3)	746,068.98	0.00	0.00	0.00	746,068.98	0.00
SEIS COMPUTADORAS ARMADAS	65,417.04	0.00	0.00	0.00	65,417.04	0.00
DOS MULTIFUNCIONAL LASER BROTHER MFC-8710DW	12,191.60	0.00	0.00	0.00	12,191.60	0.00
IMPRESORA EPSON L 120	2,290.00	0.00	0.00	0.00	2,290.00	0.00
LAP TOP BUNDLE NAN14	48,099.59	0.00	0.00	0.00	48,099.59	0.00
IMPRESORA HP DESIGNJET	87,114.46	0.00	0.00	0.00	87,114.46	0.00
REGULADOR DE VOLTAJE 300	1,450.00	0.00	0.00	0.00	1,450.00	0.00
NO BREAK SMART BIT	8,004.00	0.00	0.00	0.00	8,004.00	0.00
1 EQUIPO DE COMPUTO PORCESADOR-INTEL 21.5 P	8,305.00	0.00	0.00	0.00	8,305.00	0.00



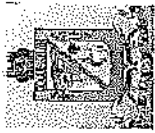
**MUNICIPIO DE COQUIMATLAN, COL.**  
**Sistema Integral de Contabilidad Gubernamental**  
**ANÁLISIS DE SALDOS CONTABLES**  
**DEL 1 DE ENERO AL 29 DE FEBRERO DE 2020**

Descripción	Saldo Anterior		Movimientos		Saldo Actual	
	Debe	Haber	Debe	Haber	Debe	Haber
2 EQUIPO DE COMPUTO PROCESADOR INTEL 23 PL	19,540.00	0.00	0.00	0.00	19,540.00	0.00
8 EQUIPO COMPUTO PROCESADOR INTEL 21.5 P	74,800.00	0.00	0.00	0.00	74,800.00	0.00
1 EQUIPO DE COMPUTO PROCESADOR 15 4460	14,425.00	0.00	0.00	0.00	14,425.00	0.00
<b>MOBILIARIO Y EQUIPO EDUCACIONAL Y RECREATIVO</b>	<b>963,788.00</b>	<b>0.00</b>	<b>0.00</b>	<b>0.00</b>	<b>963,788.00</b>	<b>0.00</b>
OTRO MOBILIARIO Y EQUIPO EDUCACIONAL Y RECREATIVO	963,788.00	0.00	0.00	0.00	963,788.00	0.00
<b>EQUIPO DE DEFENSA Y SEGURIDAD</b>	<b>1,155,015.46</b>	<b>0.00</b>	<b>0.00</b>	<b>0.00</b>	<b>1,155,015.46</b>	<b>0.00</b>
OTROS BIENES MUEBLES PARA LA DEFENSA Y SEGURIDAD	1,155,015.46	0.00	0.00	0.00	1,155,015.46	0.00
<b>ACTIVOS DIFERIDOS</b>	<b>699,254.88</b>	<b>0.00</b>	<b>0.00</b>	<b>0.00</b>	<b>699,254.88</b>	<b>0.00</b>
<b>ESTUDIOS, FORMULACIÓN Y EVALUACIÓN DE PROYECTOS</b>	<b>699,254.88</b>	<b>0.00</b>	<b>0.00</b>	<b>0.00</b>	<b>699,254.88</b>	<b>0.00</b>
ESTUDIOS, FORMULACIÓN Y EVALUACIÓN DE PROYECTOS ESTRATEGICOS	699,254.88	0.00	0.00	0.00	699,254.88	0.00
<b>PASIVO</b>	<b>0.00</b>	<b>66,049,346.45</b>	<b>37,032,323.97</b>	<b>32,205,464.42</b>	<b>0.00</b>	<b>61,222,486.90</b>
<b>PASIVO CIRCULANTE</b>	<b>0.00</b>	<b>59,183,249.26</b>	<b>37,032,323.97</b>	<b>32,205,464.42</b>	<b>0.00</b>	<b>54,356,389.71</b>
CUENTAS POR PAGAR A CORTO PLAZO	0.00	45,471,906.70	36,093,467.25	32,203,464.58	0.00	41,581,904.03
SERVICIOS PERSONALES POR PAGAR A CORTO PLAZO	0.00	6,426,436.95	12,639,224.47	11,966,848.93	0.00	5,754,061.41
<b>POR EL DEVENGO DE LA NÓMINA DEL PERSONAL DE CARACTER PERMANENTE</b>	<b>0.00</b>	<b>6,335,428.74</b>	<b>11,944,635.67</b>	<b>10,849,786.73</b>	<b>0.00</b>	<b>5,240,579.80</b>
PERSONAL DE BASE SINDICALIZADO	0.00	47,471.82	217,895.27	241,970.27	0.00	71,546.82
PERSONAL DE BASE	2,485.21	0.00	24,815.96	24,815.96	2,485.21	0.00
PERSONAL DE CONFIANZA Y FUNCIONARIOS	0.00	1,940,318.64	4,066,242.03	4,056,394.97	0.00	1,930,471.58
DIETAS DEL CABILDO	0.00	94,369.97	68,560.62	68,560.62	0.00	94,369.97
OTROS SERVICIOS PERSONALES PERMANENTES	0.00	32,492.24	1,118.54	1,118.54	0.00	32,492.24
CUENTA CONTABLE DE PROVISIONAMIENTOS DE NOMINAS	0.00	4,223,261.28	7,566,003.25	6,456,926.37	0.00	3,114,184.40
<b>POR EL DEVENGO DE LA NÓMINA DEL PERSONAL DE CARÁCTER EVENTUAL, DISTINTO A OBRA PÚBLICA</b>	<b>0.00</b>	<b>91,008.21</b>	<b>52,143.30</b>	<b>52,143.30</b>	<b>0.00</b>	<b>91,008.21</b>
PERSONAL DE CONTRATO POR TIEMPO DETERMINADO	0.00	91,008.21	52,143.30	52,143.30	0.00	91,008.21
<b>POR EL DEVENGO DE CUOTAS Y APORTACIONES PATRONALES</b>	<b>0.00</b>	<b>0.00</b>	<b>642,445.50</b>	<b>1,064,918.90</b>	<b>0.00</b>	<b>422,473.40</b>
POR LAS CUOTAS Y APORTACIONES A LA DIRECCIÓN DE PENSIONES CIVILES DEL ESTADO	0.00	0.00	642,445.50	1,064,918.90	0.00	422,473.40
<b>PROVEEDORES POR PAGAR A CORTO PLAZO</b>	<b>0.00</b>	<b>438,435.69</b>	<b>16,729,358.08</b>	<b>16,746,032.35</b>	<b>0.00</b>	<b>455,109.96</b>



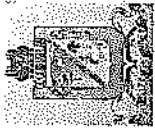
**MUNICIPIO DE COQUIMATLAN, COL.**  
**Sistema Integral de Contabilidad Gubernamental**  
**ANALISIS DE SALDOS CONTABLES**  
**DEL 1 DE ENERO AL 29 DE FEBRERO DE 2020**

Descripción	Saldo Anterior		Movimientos		Saldo Actual	
	Debe	Haber	Debe	Haber	Debe	Haber
<b>PROVEEDORES POR ADQUISICIÓN DE BIENES DE CONSUMO</b>	<b>0.00</b>	<b>1,432,038.12</b>	<b>1,566,193.88</b>	<b>1,596,761.08</b>	<b>0.00</b>	<b>1,462,605.32</b>
FLORENCIO LARIOS GAYTAN S.A DE C.V.	0.00	193,136.00	163,969.00	163,969.00	0.00	193,136.00
OLIVARES DECENA MARIA EDELMIRA	0.00	175.00	175.00	175.00	0.00	175.00
MUNGUJA MANZO ANA MARIA	0.00	2,983.99	2,984.00	2,984.00	0.00	2,983.99
J. JESUS VALENCIA VALENCIA	0.00	4,121.80	3,421.80	3,421.80	0.00	4,121.80
MIRANDA PEREZ MARIA DEL SOCORRO	0.00	19,598.50	19,598.50	19,598.50	0.00	19,598.50
JOSE ANGEL ALVAREZ GIL	0.00	12,147.50	11,324.50	11,324.50	0.00	12,147.50
ALICIA SANCHEZ ESPINOZA	0.00	1,800.00	1,800.00	1,800.00	0.00	1,800.00
COMERCIALIZADORA GURO 3H S.A. DE C.V.	0.00	1,072.96	1,072.96	1,072.96	0.00	1,072.96
RÍOS BEAS ELOISA	0.00	1,028.50	0.00	0.00	0.00	1,028.50
ZAMORÁ OSORIO MARIBEL	0.00	47,129.03	38,869.82	38,869.82	0.00	47,129.03
LORENA GUADALUPE AGUILAR ZAMORA	0.00	8,500.00	8,500.00	8,500.00	0.00	8,500.00
GRUPO DE TRABAJO NO.2 EJIDO FERNANDEZ	0.00	27,469.43	25,225.00	25,225.00	0.00	27,469.43
OSCAR MUÑOZ SERRANO	25,078.73	0.00	54,805.00	54,805.00	25,078.73	0.00
ROCHA RAMÍREZ HERMES	0.00	50.00	0.00	0.00	0.00	50.00
LAURA ALEJANDRA NATERA GONZALEZ	0.00	1,420.01	1,420.03	1,420.03	0.00	1,420.01
AHUMADA VIZCAINO SALVADOR	0.00	1,020.29	2,669.61	21,467.61	0.00	19,818.29
SERRANO AMEZCUA MARTIN	0.00	14,674.00	14,674.00	14,674.00	0.00	14,674.00
SAMUEL SALAZAR FUENTES	0.00	10,115.25	0.00	0.00	0.00	10,115.25
MOISES AGUILAR RAMIREZ	5,000.00	0.00	0.00	0.00	5,000.00	0.00
MA. IRMA LEON BALTARAZ	0.00	3,300.00	3,300.00	3,300.00	0.00	3,300.00
PIMSA PUBLICIDAD, S.A. DE C.V.	0.00	391.50	391.50	391.50	0.00	391.50
J. TOMAS GUTIERREZ ALVARADO	7,979.00	0.00	0.00	0.00	7,979.00	0.00
JARDIN HUSQVARNA Y AGRICOLA DE COLIMA S.A DE C.V.	0.00	15,530.04	57,017.45	57,017.45	0.00	15,530.04
BENAVIDES CARDENAS EMMA	0.00	1,579.00	0.00	0.00	0.00	1,579.00
GUTIERREZ CHAM LUIS	0.00	3,500.00	0.00	0.00	0.00	3,500.00
CONSTRUCTORA SANTA RITA	0.00	50,000.00	0.00	0.00	0.00	50,000.00
MARISELA BARBOSA MICHEL	0.00	2,500.00	2,500.00	2,500.00	0.00	2,500.00
INGENIERIA EN SOFTWARE S.A DE C.V.	0.00	25,626.20	23,045.20	23,045.20	0.00	25,626.20
OTONIEL SOSA-SOTO	0.00	6,586.84	6,586.84	6,586.84	0.00	6,586.84
OMETEOTL LEON URIBE CASTILLO	0.00	325,078.40	325,078.40	325,078.40	0.00	325,078.40
ANA ISABEL SANCHEZ GARCIA	0.00	2,958.00	2,958.00	2,958.00	0.00	2,958.00
ELVA AYDEE SANDOVAL HERNANDEZ	0.00	0.10	0.00	0.00	0.00	0.10
ANDRES VARGAS CRUZ	0.00	42,892.16	38,020.16	38,020.16	0.00	42,892.16
CATARINO RODRIGUEZ TRUJILLO	0.00	4,396.40	4,396.40	4,396.40	0.00	4,396.40



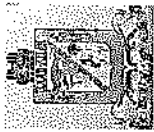
**MUNICIPIO DE COQUIMATLAN, COL.**  
**Sistema Integral de Contabilidad Gubernamental**  
**ANALISIS DE SALDOS CONTABLES**  
**DEL 1 DE ENERO AL 29 DE FEBRERO DE 2020**

Descripción	Saldo Anterior		Movimientos		Saldo Actual	
	Debe	Haber	Debe	Haber	Debe	Haber
LUIS ALFREDO RODRIGUEZ GARCIA	0.00	7,656.00	7,656.00	7,656.00	0.00	7,656.00
JACQUELINE DELGADO RAMIREZ	0.00	1,679.00	599.00	599.00	0.00	1,679.00
JORGE ENRIQUE RINCON AGUILAR	0.00	5,325.00	5,325.00	5,325.00	0.00	5,325.00
MARIA LUISA ESPINOSA CONTRERAS	0.00	1,300.00	0.00	0.00	0.00	1,300.00
ADOLFO MENDOZA MARTINEZ	0.00	1,154.20	1,754.20	1,754.20	0.00	1,154.20
VICTORIA CONTRERAS TAPIA	0.00	44,723.77	9,707.97	9,707.97	0.00	44,723.77
MARYCRUZ AVIÑA NUÑEZ	0.00	13,804.00	16,564.80	19,614.40	0.00	16,853.60
SILVESTRE BERNAL PULIDO	18,500.00	0.00	0.00	0.00	18,500.00	0.00
RICARDO CEJA PEREZ	0.00	4,060.00	4,060.00	4,060.00	0.00	4,060.00
ROSA INES ROSALES GALVAN	0.00	5,573.80	5,573.80	5,573.80	0.00	5,573.80
HS COLIMA, S.A. DE C.V.	0.00	1,244.00	3,770.60	3,770.60	0.00	1,244.00
JOSE RUELAS CORTEZ	0.00	32,004.00	34,279.00	34,279.00	0.00	32,004.00
PROVEEDORA HOSPITALARIA DE COLIMA, S.A. DE C.V.	4,605.38	0.00	0.00	0.00	4,605.38	0.00
RENE GUTIERREZ MALDONADO	0.00	1,650.00	1,650.00	1,650.00	0.00	1,650.00
ALVA PAPELERIA, S.A. DE C.V.	0.00	7,050.48	23,874.42	27,397.22	0.00	10,573.28
JAVIER GONZALEZ CHAVEZ	0.00	128,581.20	161,988.13	161,988.13	0.00	128,581.20
SUPER KIOSKO S.A. DE C.V.	0.00	3,170.00	3,170.00	3,170.00	0.00	3,170.00
GRUPO GASOLINERO MINATITLAN COLIMA S.A. DE C.V.	0.00	356,388.02	326,874.00	326,874.00	0.00	356,388.02
CARLOS MUÑOZ DEL RIO	0.00	44,999.86	14,999.86	14,999.86	0.00	44,999.86
OSCAR PEDROZA RODRIGUEZ	0.00	90.00	6,260.00	6,260.00	0.00	90.00
SINDICATO DE TRABAJADORES AL SERVICIOS DEL H. AYUNTAMIENTO CONSTITUCIONAL DE COQUIMATLAN, COL.	0.00	0.00	106,281.94	106,281.94	0.00	0.00
SERGIO MESINA CAMACHO	0.00	1,850.00	1,850.00	1,850.00	0.00	1,850.00
CONGREGACION MARIANA TRINITARIA PROGRAMA DE MARIANA TRINITARIA	0.00	117.00	0.00	0.00	0.00	117.00
OUTDOORS DE VILLA DE ALVAREZ, SA DE CV	0.00	0.00	900.00	900.00	0.00	0.00
ALVARO OLIVO CHAVEZ	0.00	0.00	11,600.00	11,600.00	0.00	0.00
BLANCA MARISOL VENEGAS ZEPEDA	0.00	0.00	3,651.99	3,651.99	0.00	0.00
FERNANDO NAVARRO GONZALEZ	0.00	0.00	0.00	5,196.80	0.00	5,196.80
<b>PROVEEDORES POR PRESTACION DE SERVICIOS</b>	<b>0.00</b>	<b>5,143,930.48</b>	<b>6,649,281.51</b>	<b>6,635,388.58</b>	<b>0.00</b>	<b>5,130,037.55</b>
COMISION FEDERAL DE ELECTRICIDAD	0.00	320,263.89	366,322.81	366,322.81	0.00	320,263.89
RADIOMOVIL DIPSA S.A DE C.V.	0.00	5,586.00	0.00	0.00	0.00	5,586.00
TELEFONOS DE MEXICO S.A.B. DE C.V.	0.00	26,773.00	9,037.00	8,488.00	0.00	26,224.00
COMUNICACIONES NEXTEL DE MEXICO S.A. DE C.V.	0.00	133,709.17	0.00	0.00	0.00	133,709.17
GAS MENGUC S.A. DE C.V.	0.00	10,173.08	13,271.84	13,271.84	0.00	10,173.08



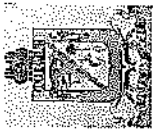
**MUNICIPIO DE COQUIMATLAN, COL.**  
**Sistema Integral de Contabilidad Gubernamental**  
**ANALISIS DE SALDOS CONTABLES**  
**DEL 1 DE ENERO AL 29 DE FEBRERO DE 2020**

Descripción	Saldo Anterior		Movimientos		Saldo Actual	
	Debe	Haber	Debe	Haber	Debe	Haber
CONTRERAS CARDENAS CHRISTIAN DIONISIO	0.00	4,685.15	6,844.00	6,844.00	0.00	4,685.15
CONSTRUCTORA VILLA DE COLIMA SA DE CV	0.00	23,281.20	23,281.20	23,281.20	0.00	23,281.20
ARIAS MERINO JOSE FILEMON	0.00	7,357.91	0.00	0.00	0.00	7,357.91
ARCILLA LABS S. DE R.L. MI.	0.00	80,417.82	82,574.11	82,574.11	0.00	80,417.82
ZERMEÑO RAMOS JOSE LUIS	0.00	0.01	0.00	0.00	0.00	0.01
CALIXTO SANDOVAL LOPEZ	0.00	214.00	6,932.00	6,932.00	0.00	214.00
ALVAREZ LOPEZ HECTOR MIGUEL	0.99	0.00	0.00	0.00	0.99	0.00
MORENO ORTIZ J. JESUS	0.00	5,837.00	1,374.60	1,374.60	0.00	5,837.00
MENDOZA FLORES BEATRIZ	0.00	10,425.20	18,982.00	18,982.00	0.00	10,425.20
TELEFONIA POR CABLE S.A. DE C.V.	0.00	33,168.02	61,541.02	61,541.02	0.00	33,168.02
EDITORIAL DIARIO ECOS DE LA COSTA S.A. DE C.V.	0.00	1,794.50	487.50	487.50	0.00	1,794.50
EDITORIAL EL NOTICIERO DE MANZANILLO, S.A. DE C.V.	0.00	3,516.99	0.00	0.00	0.00	3,516.99
JOSE GUADALUPE PALACIOS GALVAN	0.00	30,361.14	30,361.14	30,361.14	0.00	30,361.14
MANUEL DUEÑAS GIL	0.14	0.00	0.00	0.00	0.14	0.00
HECTOR MANUEL DECENA MOLINA	0.00	3,560.00	4,720.00	5,300.00	0.00	4,140.00
OSCAR MUNGUITA CHAVEZ	0.00	180.00	180.00	180.00	0.00	180.00
INFONACOT	0.00	38,273.26	1,647.32	1,647.32	0.00	38,273.26
APLICACIONES Y SERVICIOS DE INFORMACION EMPRESS SC	0.00	40,375.00	43,604.00	43,604.00	0.00	40,375.00
AD RADIAL DE OCCIDENTE S.A. DE C.V.	0.00	239,980.32	228,154.28	228,154.28	0.00	239,980.32
RUEDA IBARRA INOCENCIO	0.00	3,500.00	0.00	0.00	0.00	3,500.00
IMPULSORA PROMOBLEN S.A. DE C.V.	0.00	62,758.56	0.00	0.00	0.00	62,758.56
MARTINEZ MADRIGAL VERONICA	0.00	1,480.00	220.00	220.00	0.00	1,480.00
SEGUROS MONTERREY NEW YORK LIFE, S.A. DE C.V.	0.00	95,472.97	0.00	0.00	0.00	95,472.97
LEPE HERRERA JUSTINO MANUEL	0.00	242.35	0.00	0.00	0.00	242.35
PIZANO VILLALOBOS NORMA YOLANDA	0.00	2,433.00	17,689.80	17,689.80	0.00	2,433.00
AUTOMOTRIZ RANCAGUA SA DE CV	0.00	2,558.05	0.00	0.00	0.00	2,558.05
GUTIERREZ YAÑEZ LEOPOLDO	0.00	3,884.71	0.00	0.00	0.00	3,884.71
AYALA RODRIGUEZ MARIO	0.00	219,935.86	145,254.74	145,254.74	0.00	219,935.86
DAVILA CERDA CESAR ALEJANDRO	0.00	678.71	0.00	0.00	0.00	678.71
CREATIVIDAD DE OCCIDENTE S.A. DE C.V.	0.02	0.00	0.00	0.00	0.02	0.00
SEGURIZAP DE COLIMA, S. DE R.L. MI	0.00	14,822.48	0.00	0.00	0.00	14,822.48
ALVARADO TRILLO AMPARO	0.00	45,219.57	5,995.20	5,995.20	0.00	45,219.57
PLAYERAS Y CAMISAS DE COLIMA S. DE R.L. DE C.V.	0.00	191,606.66	162,946.72	162,946.72	0.00	191,606.66
ELECON SUMINISTROS, S.A. DE C.V.	0.00	16,531.15	0.00	0.00	0.00	16,531.15
JIMENEZ AUTOCAMIONES, S.A. DE C.V.	0.00	3,447.67	3,044.47	3,044.47	0.00	3,447.67



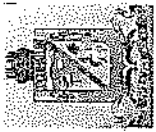
**MUNICIPIO DE COQUIMATLAN, COL.**  
**Sistema Integral de Contabilidad Gubernamental**  
**ANALISIS DE SALDOS CONTABLES**  
**DEL 1 DE ENERO AL 29 DE FEBRERO DE 2020**

Descripción	Saldo Anterior		Movimientos		Saldo Actual	
	Debe	Haber	Debe	Haber	Debe	Haber
VEGA VEGA ERNESTO	0.00	4,050.72	0.00	0.00	0.00	4,050.72
ARNOLDO HERRERA RAMOS	0.00	146,006.40	49,150.01	0.00	0.00	146,006.40
SALVADOR ENRIQUE CHAVEZ GARCIA	0.00	522,862.98	0.00	0.00	0.00	522,862.98
COSMEN CONSTRUCCIONES S.A. DE C.V.	0.00	11,000.00	0.00	0.00	0.00	11,000.00
VICTOR HUGO VIRGEN CANO	0.00	17,479.00	0.00	0.00	0.00	17,479.00
ERNESTO RAMOS LOPEZ	0.00	10,348.01	10,348.01	0.00	0.00	10,348.01
STAR PUBLICIDAD E IMPRESION, S.A. DE C.V.	0.00	25,743.88	25,743.88	0.00	0.00	25,743.88
EMBOTELLADORA AGA, S.A. DE C.V.	0.00	3,455.04	3,455.02	0.00	0.00	3,455.04
PROMOLEVY S.A. DE C.V.	0.00	5,026.72	5,026.67	0.00	0.00	5,026.72
EDITORIA DIARIO DE COLIMA S.A. DE C.V.	0.00	2,787.37	1,400.96	0.00	0.00	2,787.37
DE LA MORA DE LA MORA EDUARDO ARTURO	0.00	18,765.52	16,270.39	0.00	0.00	18,765.52
GRUPO ARCE DE COLIMA, S.A. DE C.V.	0.00	61,851.17	18,243.59	0.00	0.00	61,851.17
SERRANO AHUMADA RAMON	0.00	6,000.00	0.00	0.00	0.00	6,000.00
LIBERATO MALDONADO RODRIGUEZ	0.00	3,502.00	0.00	0.00	0.00	3,502.00
MARIA TRINIDAD PRECIADO MEDRANO	0.00	5,690.75	0.00	0.00	0.00	5,690.75
OSCAR VALLE RUVALCABA	0.00	1,751.00	0.00	0.00	0.00	1,751.00
FOTO COLOR RAPIDO DE NAVOJOA, S.A. DE C.V.	0.00	3,316.98	0.00	0.00	0.00	3,316.98
ASOCIACION DE MUN. PANISTAS DEL EDO. DE COLIMA A.C	0.00	2,037.48	0.00	0.00	0.00	2,037.48
PARTIDO ACCION NACIONAL	0.00	2,633.46	0.00	0.00	0.00	2,633.46
SUPER LLANTAS COLIMAN S.A. DE C.V.	0.00	9,364.66	9,364.66	0.00	0.00	9,364.66
VELAZQUEZ MERAZ EUSEBIO	0.00	960.00	0.00	0.00	0.00	960.00
HERRERA RINCON J. JESUS	0.00	1,478.01	0.00	0.00	0.00	1,478.01
COMPARAN SOTELO ISRAEL	0.00	9,600.00	0.00	0.00	0.00	9,600.00
CORONA QUIROZ ENRIQUE ISAAC	0.00	1,204.49	0.00	0.00	0.00	1,204.49
FELIPE HERRERA MORALES	0.00	8,625.00	0.00	0.00	0.00	8,625.00
PERIODICO EXCELSIOR SA DE CV	0.00	7,451.48	0.00	0.00	0.00	7,451.48
URIBE HERNADEZ RODOLFO	0.00	4,830.00	0.00	0.00	0.00	4,830.00
PUBLICIDAD DE LA COSTA S.A. DE C.V.	0.00	1,500.34	0.00	0.00	0.00	1,500.34
SOSA SOTO OTONIEL	0.00	6,749.87	0.00	0.00	0.00	6,749.87
RUBEN CASTILLO ANGULO	0.00	400.00	0.00	0.00	0.00	400.00
MA. DEL CARMEN VEGA	0.00	650.00	0.00	0.00	0.00	650.00
MA. DE JESUS ANGELES ALVAREZ	0.00	50.00	0.00	0.00	0.00	50.00
HECTOR MANUEL NUÑEZ DUEÑAS	0.00	50.00	0.00	0.00	0.00	50.00
LAURA CECILIA CABALLEROS	0.00	2,000.00	0.00	0.00	0.00	2,000.00
SAMUEL MUÑOZ GUERRERO	0.00	100.00	0.00	0.00	0.00	100.00
JOSE JUAN ALVAREZ BARBOSA	0.00	40.81	0.00	0.00	0.00	40.81



MUNICIPIO DE COQUIMATLAN, COL.  
Sistema Integral de Contabilidad Gubernamental  
ANALISIS DE SALDOS CONTABLES  
DEL 1 DE ENERO AL 29 DE FEBRERO DE 2020

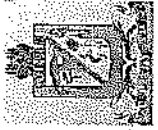
Descripción	Saldo: Anterior		Movimientos		Saldo Actual	
	Debe	Haber	Debe	Haber	Debe	Haber
FRANCISCO JAVIER SANCHEZ	0.00	130.81	0.00	0.00	0.00	130.81
FEDERICO RENTERIA GARCIA	0.00	50.00	0.00	0.00	0.00	50.00
JOSE LUIS ESPINOZA	0.00	900.00	0.00	0.00	0.00	900.00
JESUS TIBURCIO ROMERO	0.00	50.00	0.00	0.00	0.00	50.00
ELVA CARRILLO ANDRADE	0.00	500.00	0.00	0.00	0.00	500.00
LORENA VILLASEÑOR BLANCO	0.00	100.00	0.00	0.00	0.00	100.00
OCHOA NEGRETE MA. DE JESUS	0.00	500.00	0.00	0.00	0.00	500.00
JUAN MANUEL ALVAREZ BARBOSA	0.00	20.00	0.00	0.00	0.00	20.00
ROSA EVELIA LARIOS NAVARRO	0.00	500.00	0.00	0.00	0.00	500.00
HERIBERTO RUIZ ARAIZA	0.00	200.00	0.00	0.00	0.00	200.00
MARTIN ROSALES MEDINA	0.00	100.00	0.00	0.00	0.00	100.00
ALBERTO NUÑEZ PEREZ	0.00	3,000.00	0.00	0.00	0.00	3,000.00
NOEMI DIAZ TORRES	0.00	200.00	0.00	0.00	0.00	200.00
ISABEL LOPEZ CLAUDIO	0.00	300.00	0.00	0.00	0.00	300.00
MA. DE LA LUZ ORTEGA	0.00	158.00	0.00	0.00	0.00	158.00
JUANA LOPEZ REYES	0.00	1,700.00	0.00	0.00	0.00	1,700.00
JESUS RIVERA OLMOS	0.00	500.00	0.00	0.00	0.00	500.00
RUBEN CAMARENA	0.00	3,000.00	0.00	0.00	0.00	3,000.00
QUINTIN MEJIA ESCORCIA	0.00	151.00	0.00	0.00	0.00	151.00
BRUNO MOJICA DECENA	0.00	100.00	0.00	0.00	0.00	100.00
ENRIQUE CASTILLO HERMANDEZ	0.00	500.00	0.00	0.00	0.00	500.00
LEOPOLDO CHAVEZ FLORES	0.00	100.00	0.00	0.00	0.00	100.00
MARIA DEL ROSARIO LARIOS ROSALES	0.00	100.00	0.00	0.00	0.00	100.00
SOFIA LUNA ALCARAZ	232.00	0.00	0.00	0.00	232.00	0.00
EFRAIN VAZQUEZ LARIOS	0.00	13,300.00	0.00	0.00	0.00	13,300.00
GEORGE MONTES AGUSTIN	0.00	10,000.00	0.00	0.00	0.00	10,000.00
C.B.T.I.S. NO. 157	0.00	65.00	0.00	0.00	0.00	65.00
CHAVIRA ARCEO JOSE HECTOR	0.00	557.00	0.00	0.00	0.00	557.00
OSCAR RAMIREZ CARRILLO	0.00	8,050.00	0.00	0.00	0.00	8,050.00
WILVERT ANTONIO MAGALLON	0.00	3,502.00	0.00	0.00	0.00	3,502.00
JOSE APOLINAR SANCHEZ	0.00	6,000.00	0.00	0.00	0.00	6,000.00
JORGE ROMAN RODRIGUEZ MORALES	0.00	1,200.00	1,200.00	0.00	0.00	1,200.00
MARTHA PATRICIA RODRIGUEZ AVALOS	0.00	1,740.00	1,740.00	0.00	0.00	1,740.00
SECRETARIA DE DESARROLLO SOCIAL	6,665.10	0.00	0.00	0.00	6,665.10	0.00
EMBOTELLADORA DE COLIMA, S.A DE C.V.	0.00	0.00	14,875.20	14,875.20	0.00	0.00
CARDENAS ALCARAZ LORENA GUADALUPE	0.00	0.00	8,585.77	8,585.77	0.00	0.00
RAQUEL ESTRADA VARGAS	0.00	4,980.00	9,960.00	4,980.00	0.00	0.00



MUNICIPIO DE COQUIMATLAN, COL.  
Sistema Integral de Contabilidad Gubernamental  
ANALISIS DE SALDOS CONTABLES  
DEL 1 DE ENERO AL 29 DE FEBRERO DE 2020

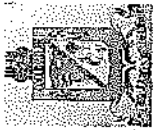
Descripción	Saldo: Anterior		Movimientos:		Saldo Actual	
	Debe	Haber	Debe	Haber	Debe	Haber
SOCIEDAD COOPERATIVA DE AUTOTRANSORTE	0.00	8,700.00	8,700.00	8,700.00	0.00	8,700.00
COLINA PUEBLO-JUAREZ, S.C.L.						
MA. CONCEPCION MENDOZA ALVAREZ	0.00	11,136.45	11,136.45	11,136.45	0.00	11,136.45
GRACIELA MENDEZ VILLANUEVA	0.00	22,216.20	19,111.20	19,111.20	0.00	22,216.20
MARIA HERNANDEZ GONZALEZ	0.00	3,712.00	3,016.00	3,016.00	0.00	3,712.00
JOSE CARLOS VILLAREAL CARDENAS	0.00	2,406.07	9,633.39	15,026.87	0.00	7,799.55
LUIS GILBERTO PEREZ DE LEON ESPINOZA	0.00	2,099.83	2,099.83	2,099.83	0.00	2,099.83
MARIA CONCEPCION GOSCH MAASBERG	0.00	3,520.00	3,520.00	3,520.00	0.00	3,520.00
RAFAEL GARCIA GALINDO	0.00	40,872.58	6,322.00	6,322.00	0.00	40,872.58
SALVADOR FUENTES PEDROZA	0.00	2,570.00	0.00	0.00	0.00	2,570.00
MARIA TERESA CASTELLANOS REGALADO	0.00	11,600.00	11,600.00	11,600.00	0.00	11,600.00
ANDRES MENDEZ FLORES	0.00	10,160.00	10,160.00	10,160.00	0.00	10,160.00
JAVIER ORTIZ LONDAIZ	0.00	5,364.00	5,364.00	5,364.00	0.00	5,364.00
NETZAHUALCOYOTL AMEZCUA RENTERIA	0.00	180,368.32	159,442.04	159,442.04	0.00	180,368.32
MIGUEL AVALOS VERDUZCO	0.00	8,216.00	8,216.00	8,216.00	0.00	8,216.00
MOLINA SANTOS ANA YOLANDA	0.00	777.20	777.20	777.20	0.00	777.20
OSCAR RIVERA PACHECO	0.00	11,600.00	11,600.00	11,600.00	0.00	11,600.00
GOBIERNO DEL ESTADO DE COLIMA	22,829.12	0.00	65,943.69	79,959.69	8,813.12	0.00
MA. CARMEN RAMIREZ BARRERA	0.00	52,500.00	26,925.00	26,925.00	0.00	52,500.00
PEDRO PUENTE PEREZ	0.00	2,099.60	2,099.60	2,099.60	0.00	2,099.60
SALVADOR PEREZ RAMOS	0.00	4,060.00	4,060.00	4,060.00	0.00	4,060.00
H. AYUNTAMIENTO DE COQUIMATLAN, COLIMA	730,000.00	0.00	0.00	0.00	730,000.00	0.00
RAFAEL MENDOZA GODINEZ	0.00	16,000.00	0.00	0.00	0.00	16,000.00
ANTONIO WALBERTO FLORES GARCIA	0.00	9,089.99	9,089.99	9,089.99	0.00	9,089.99
CERVEZAS CUAUHTEMOC MOCTEZUMA. S.A DE C.V.	0.00	18,405.47	18,405.47	18,405.47	0.00	18,405.47
DARIO MORALES JIMENEZ	0.00	15,960.00	15,960.00	15,960.00	0.00	15,960.00
FIDELINA HERMANDEZ MAGAÑA	0.00	4,000.00	4,000.00	4,000.00	0.00	4,000.00
M. ELENA MICHEL FLORES	0.00	3,700.00	3,700.00	3,700.00	0.00	3,700.00
INTERMEDIA SISTEM S.A. DE C.V.	0.00	28,600.00	0.00	0.00	0.00	28,600.00
LILIA GUADALUPE ESCOTO MAGAÑA	0.00	5,716.99	5,716.99	5,716.99	0.00	5,716.99
ESTEBAN CAMPOS GALARZA	0.00	70,425.92	147,675.84	84,292.52	0.00	7,042.60
ABDON ROLON MACIEL	0.00	4,000.00	4,000.00	4,000.00	0.00	4,000.00
MAPFRE TEPEYAC, S.A.	0.00	15,986.65	0.00	0.00	0.00	15,986.65
MÁ. DEL ROSARIO GUERRERO MEJIA	0.00	580.00	580.00	580.00	0.00	580.00
JOSE ANTONIO REYES GODINEZ	0.00	36,303.38	36,303.38	36,303.38	0.00	36,303.38
JEVER RODRIGUEZ LLAMAS	0.00	690.00	0.00	0.00	0.00	690.00
LUIS FRANCISCO LOPEZ MONTAÑO	0.00	41,620.00	41,620.00	41,620.00	0.00	41,620.00





**MUNICIPIO DE COQUIMATLAN, COL.**  
**Sistema Integral de Contabilidad Gubernamental**  
**ANALISIS DE SALDOS CONTABLES**  
**DEL 1 DE ENERO AL 29 DE FEBRERO DE 2020**

Descripción	Saldo: Anterior		Movimientos		Saldo: Actual	
	Debe	Haber	Debe	Haber	Debe	Haber
MARIA GUADALUPE ROMERO GUZMAN	0.00	4,420.00	4,420.00	4,420.00	0.00	4,420.00
PLASENCIA ACUEDUCTO SA DE CV	0.00	895.00	895.00	895.00	0.00	895.00
SEGUROS MAFRE TEPEYAC S.A.	0.00	79,683.70	0.00	0.00	0.00	79,683.70
MARCELINA FLORES VARGAS	0.00	5,500.00	5,500.00	5,500.00	0.00	5,500.00
LUIS JORGE ORTIZ PICHARDO	0.00	479.08	479.08	479.08	0.00	479.08
CASA GALLARDO, S.A. DE C.V.	0.00	13,677.56	13,677.56	13,677.56	0.00	13,677.56
CARLOS ENRIQUE MONTES MICHEL	0.00	4,950.00	4,950.00	4,950.00	0.00	4,950.00
JOSE FORTUNATO GONZALEZ SOLIS	0.00	6,194.40	0.00	0.00	0.00	6,194.40
ANGEL ALFARO MARTINEZ	0.00	4,710.20	4,710.20	4,710.20	0.00	4,710.20
MARIA GUADALUPE AGUILERA LARA	0.00	1,300.00	1,300.00	1,300.00	0.00	1,300.00
HENRY GAUDENCIO TEMA GONZALEZ	0.00	5,380.00	3,480.00	3,480.00	0.00	5,380.00
SALVADOR CALVARIO RODRIGUEZ	0.00	208.80	208.80	208.80	0.00	208.80
PROCOMEX COLIMA, S.A. DE C.V.	0.00	533.99	533.99	533.99	0.00	533.99
BLANCA LORENA LLAMAS CONTRERAS	0.00	4,703.05	4,703.05	4,703.05	0.00	4,703.05
MARIA DE LOURDES MATA RODRIGUEZ	0.00	1,450.00	1,450.00	1,450.00	0.00	1,450.00
INIRA S.A. DE C.V.	0.00	440.92	440.92	440.92	0.00	440.92
YOLANDA MORENO RENTERIA	0.00	556.80	556.80	556.80	0.00	556.80
FRANCISCO JAVIER REA MINUTO	0.00	45,000.00	45,000.00	45,000.00	0.00	45,000.00
ARIA CONSULTORES, S.C.	0.00	71,066.98	0.00	0.00	0.00	71,066.98
AARON PEREZ ORTEGA	0.00	10,440.00	10,440.00	10,440.00	0.00	10,440.00
HORACIO NARANJO GARIBAY	0.00	33,060.00	33,060.00	33,060.00	0.00	33,060.00
LUIS RINCON AGUILAR	0.00	7,616.00	7,616.00	7,616.00	0.00	7,616.00
FERNANDO ORTIZ PEREZ	0.00	6,090.00	6,090.00	6,090.00	0.00	6,090.00
PEREZ DE LA MORA, S.A. DE C.V.	0.00	1,005.96	1,005.96	1,005.96	0.00	1,005.96
BMC DE COLIMA, S.A. DE C.V.	0.00	1,320.00	1,320.00	1,320.00	0.00	1,320.00
FESTINUNDO, S.A. DE C.V.	0.00	232.00	9,906.40	9,906.40	0.00	232.00
CESAR BARRETO VIELMAS	0.00	4,176.00	4,176.00	4,176.00	0.00	4,176.00
BATERIAS Y ACCESORIOS DE COLIMA, S.A. DE C.V.	0.00	3,757.92	3,757.92	3,757.92	0.00	3,757.92
SUCESORES DE DONACIANO TERRONES SERRANO	0.00	1,025.00	1,025.00	1,025.00	0.00	1,025.00
GUILLERMO MUÑOZ OLAGUE	0.00	3,000.00	3,000.00	3,000.00	0.00	3,000.00
MA. TERESA TORRES ALCARAZ	0.00	1,650.00	1,650.00	1,650.00	0.00	1,650.00
EDGAR VALDIVIA CARBAJAL	0.00	1,800.00	1,800.00	1,800.00	0.00	1,800.00
JUAN GABRIEL DE LA VEGA VADILLO	0.00	406.00	406.00	406.00	0.00	406.00
PUCOMA S.C.	0.00	6,700.00	6,700.00	6,700.00	0.00	6,700.00
CARLOS CASTILLO HERNANDEZ	0.00	2,900.00	2,900.00	2,900.00	0.00	2,900.00
IRMA PATRICIA CRUZ IGLESIAS	0.00	8,700.00	8,700.00	8,700.00	0.00	8,700.00
ALICIA VELAZCO VACA	0.00	6,902.00	6,902.00	6,902.00	0.00	6,902.00



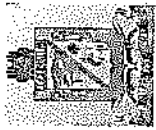
**MUNICIPIO DE COQUIMATLAN, COL.**  
**Sistema Integral de Contabilidad Gubernamental**  
**ANÁLISIS DE SALDOS CONTABLES**  
**DEL 1 DE ENERO AL 29 DE FEBRERO DE 2020**

Designación	Saldo Anterior		Movimientos		Saldo Actual	
	Debe	Haber	Debe	Haber	Debe	Haber
ELIAS RAMIREZ GALINDO	0.00	8,120.00	0.00	0.00	0.00	8,120.00
ELECTRONICA SATURNO DE COLIMA, S.A. DE C.V.	0.00	12,045.00	0.00	0.00	0.00	12,045.00
MARTHA OROZCO SANTA ANA	0.00	1,067.20	1,067.20	0.00	0.00	1,067.20
RAFAEL BATISTA REYES	0.00	6,000.00	6,000.00	0.00	0.00	6,000.00
FRANCISCO HARO RUIZ	0.00	2,204.00	0.00	0.00	0.00	2,204.00
CARNES ASADAS LAS BRASAS, S.A. DE C.V.	0.00	5,641.00	5,641.00	0.00	0.00	5,641.00
SUPER TALLERES COLIMA, S.A. DE C.V.	0.00	22,422.80	7,482.00	0.00	0.00	22,422.80
GUTIERREZ HERNANDEZ ARTURO	0.00	6,000.00	6,000.00	0.00	0.00	6,000.00
CIS DEL PACIFICO, S.A. DE C.V.	0.00	1,973.16	1,973.16	0.00	0.00	1,973.16
JOSE ALBERTO ANGUIANO SILVA	0.00	15,000.00	15,000.00	0.00	0.00	15,000.00
VICENTE ESPINOZA DENIZ	0.00	22,000.08	22,000.08	0.00	0.00	22,000.08
JANETH OCEGUERA MENDOZA	0.00	19,894.00	19,894.00	0.00	0.00	19,894.00
AUTOPARTES JIMENEZ S.A. DE C.V.	0.00	958.64	0.00	0.00	0.00	958.64
COMUNIDAD FRATERNIA POR UNA VIDA MEJOR, I.A.P.	0.00	420.00	420.00	0.00	0.00	420.00
AUTOPARTES ELECTRICAS KIKO S.A. DE C.V.	0.00	5,036.27	5,036.27	0.00	0.00	5,036.27
VICTORIA OROZCO RANGEL	0.00	31,917.98	31,917.98	0.00	0.00	31,917.98
CECILIO PIMENTEL OROZCO	0.00	62,645.35	62,645.35	0.00	0.00	62,645.35
DULCES TIPICOS REGIONALES REYES SA DE CV	0.00	3,357.99	3,357.99	0.00	0.00	3,357.99
JUAN GABRIEL NUÑEZ BAUTISTA	0.00	108,487.00	108,487.00	0.00	0.00	108,487.00
SANDRA IVETTE VENEGAS ZEPEDA	0.00	1,920.00	1,920.00	0.00	0.00	1,920.00
JUAN PIZANO ANDRADE	0.00	1,622.84	1,622.84	0.00	0.00	1,622.84
BERENICE HERNANDEZ REYES	0.00	1,740.00	1,740.00	0.00	0.00	1,740.00
GARMU GRUPO ENERGETICOS S.A. DE C.V.	0.00	846,861.67	1,203,472.56	0.00	0.00	930,073.92
GRACIELA GEORGE DENIZ	0.00	1,160.00	1,160.00	0.00	0.00	1,160.00
SECRETARIA DE HACIENDA Y CREDITO PUBLICO	0.00	0.00	567,703.00	0.00	0.00	567,703.00
VEVIC COMERCIALIZADORA S.A. DE C.V.	0.00	14,655.44	0.00	0.00	0.00	14,655.44
MA. DE LOURDES AZAHEL LLERENAS OROZCO	0.00	7,250.00	5,700.00	0.00	0.00	7,250.00
7 DOS COMUNICACION S.A. DE C.V.	0.00	2,500.00	2,500.00	0.00	0.00	2,500.00
HECTOR MANUEL URIBE HERNANDEZ	0.00	19,488.00	19,488.00	0.00	0.00	19,488.00
EFRAIN MEDINA ARAIZA	0.00	0.00	19,270.00	0.00	0.00	19,270.00
JOSE DE JESUS ORNELAS ARREOLA	0.00	2,958.00	2,958.00	0.00	0.00	2,958.00
CFESUMINISTRADOR DE SERVICIOS BASICOS	0.00	213,288.05	950,001.99	0.00	0.00	302,787.32
JESUS MURGUJA ESTRADA	0.00	1,740.00	1,740.00	0.00	0.00	1,740.00
SANDRA ELIZABET CONTRERAS OCHOA	0.00	5,005.00	5,005.00	0.00	0.00	5,005.00
OSCAR MARTIN SERRANO GARCIA	0.00	0.00	9,296.02	0.00	0.00	9,296.02
JORGE ALBERTO AYALA AVALOS	0.00	0.00	0.00	0.00	0.00	0.00
MA ISABEL MARTINEZ GARCIA	0.00	1,999.84	1,999.84	0.00	0.00	1,999.84



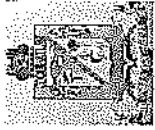
**MUNICIPIO DE COQUIMATLAN, COL.**  
 Sistema Integral de Contabilidad Gubernamental  
**ANALISIS DE SALDOS CONTABLES**  
**DEL 1 DE ENERO AL 29 DE FEBRERO DE 2020**

Descripción	Saldo Anterior		Movimientos		Saldo Actual	
	Debe	Haber	Debe	Haber	Debe	Haber
PRIMITIVO ASCENCIO MARTINEZ	0.00	0.00	3,500.00	3,500.00	0.00	0.00
JORGE MANUEL PADILLA CONTRERAS	0.00	300,000.00	300,000.00	300,000.00	0.00	300,000.00
JOSE ENRIQUE ANAYA SILVA	0.00	12,400.00	12,400.00	12,400.00	0.00	12,400.00
MUNICIPIO DE CUAJAHTEMOC COLIMA	0.00	20,000.00	0.00	0.00	0.00	20,000.00
J. JESUS ZAMORA VACA	0.00	8,800.00	8,800.00	8,800.00	0.00	8,800.00
BRYAN PALOMINO ANAYA	0.00	18,471.21	18,471.21	18,471.21	0.00	18,471.21
CESAR FERNANDO GONZALEZ CERVANTES	0.00	2,088.00	2,088.00	2,088.00	0.00	2,088.00
PEDRO PEREZ PRECIADO	0.00	1,500.00	1,500.00	1,500.00	0.00	1,500.00
JESUS DANIEL VIRGEN MORENO	0.00	3,294.40	0.00	0.00	0.00	3,294.40
JOSE CRUZ TENE RAMIREZ	0.00	6,380.00	6,380.00	6,380.00	0.00	6,380.00
MA. CARMEN GALLEGOS PEREZCHICA	0.00	1,844.40	1,844.40	1,844.40	0.00	1,844.40
VILLA HERMOSA GRANJAS SA DE CV	0.00	1,614.00	1,614.00	1,614.00	0.00	1,614.00
AZUCENA DE JESUS MENDOZA ZAMORA	0.00	1,400.00	1,400.00	1,400.00	0.00	1,400.00
ISAAC HERNANDEZ GARCIA	0.00	0.00	7,944.28	7,944.28	0.00	0.00
J. PEDRO CHIPRES ROMERO	0.00	4,640.00	29,640.03	29,640.03	0.00	4,640.00
LOS NARANJOS CAMPESTRE SA DE CV	0.00	2,696.00	2,696.00	2,696.00	0.00	2,696.00
GUILLELMO RAMIREZ VELASCO	0.00	3,978.80	18,135.44	18,135.44	0.00	3,978.80
MIGUEL ANGEL BENUTO BARAJAS	0.00	0.00	4,582.00	4,582.00	0.00	0.00
MELINA VEGA CARRILLO	0.00	19,869.57	28,314.45	28,314.45	0.00	19,869.57
GENARO GONZALEZ GAITAN	0.00	0.00	21,064.00	21,064.00	0.00	0.00
MARTIN EQUHUA CERDA	0.00	0.00	0.00	1,740.00	0.00	1,740.00
TIBURCIO CHAVIRA RODRIGUEZ	0.00	0.00	25,200.00	25,200.00	0.00	0.00
MANUEL PAVON MENDOZA	0.00	70,557.00	105,835.50	77,612.70	0.00	42,334.20
SERGIO MERCADO RODRIGUEZ	0.00	0.00	5,336.00	5,336.00	0.00	0.00
SIXE CONSULTORIA LEGAL ESPECIALIZADA SC	0.00	162,400.00	162,400.00	162,400.00	0.00	162,400.00
RENE OROZCO CALVARIO	0.00	0.00	5,050.00	5,050.00	0.00	0.00
ACEVES CORTES CLEMENTE	0.00	71,032.60	142,065.20	78,053.60	0.00	7,021.00
LOPEZ GOMEZ AUDEL	0.00	70,203.20	140,406.40	77,307.20	0.00	7,104.00
PUBLICIDAD DIGITAL EN MEDIOS DEL CENTRO DE MEXICO S. DE R.L. DE C.V.	0.00	0.00	197,200.00	197,200.00	0.00	0.00
JOEL SALAZAR ZAMORA	0.00	0.00	16,854.66	16,854.66	0.00	0.00
MA DOLORES DOMINGUEZ BENITEZ	0.00	0.00	6,216.00	6,216.00	0.00	0.00
LEOBARDO CHAVEZ GUIZAR	0.00	0.00	5,220.00	5,220.00	0.00	0.00
CARLOS HUGO LARIOS GONZALEZ	0.00	0.00	5,256.00	10,511.99	0.00	5,255.99
IVAN ALEJANDRO GUTIERREZ MACIAS	0.00	0.00	0.00	3,750.00	0.00	3,750.00
<b>PROVEEDORES POR ARRENDAMIENTOS</b>	<b>0.00</b>	<b>23,424.67</b>	<b>25,424.67</b>	<b>25,424.67</b>	<b>0.00</b>	<b>23,424.67</b>
BEAS CORONA EIMMA	0.00	3,033.00	3,033.00	3,033.00	0.00	3,033.00



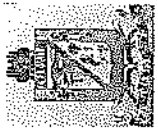
**MUNICIPIO DE COQUIMATLAN, COL.**  
**Sistema Integral de Contabilidad Gubernamental**  
**ANÁLISIS DE SALDOS CONTABLES**  
**DEL 1 DE ENERO AL 29 DE FEBRERO DE 2020**

Descripción	Saldo Anterior		Movimientos		Saldo Actual	
	Debe	Haber	Debe	Haber	Debe	Haber
EDITH CASTILLO ESPINOSA	0.00	1,000.00	0.00	0.00	0.00	1,000.00
LEPE HERRERA JOSE ANTONIO	0.00	3,213.20	3,213.20	0.00	0.00	3,213.20
CASTAÑEDA DOZAL ADELINA	0.00	2,262.00	2,262.00	0.00	0.00	2,262.00
CASTAÑEDA DOZAL GUSTAVO	0.00	13,076.47	13,076.47	0.00	0.00	13,076.47
SERRANO AHUMADA RAMON	3,000.00	0.00	0.00	0.00	3,000.00	0.00
LETICIA MONTES RAMIREZ	0.00	3,840.00	3,840.00	0.00	0.00	3,840.00
<b>ADEFAS</b>	<b>6,160,957.58</b>	<b>0.00</b>	<b>8,488,458.02</b>	<b>8,488,458.02</b>	<b>6,160,957.58</b>	<b>0.00</b>
ADEFAS	6,160,957.58	0.00	8,488,458.02	8,488,458.02	6,160,957.58	0.00
<b>CONTRATISTAS POR OBRAS PÚBLICAS POR PAGAR A CORTO PLAZO</b>	<b>0.00</b>	<b>5,297,228.69</b>	<b>2,707,605.09</b>	<b>88,343.85</b>	<b>0.00</b>	<b>2,677,967.45</b>
<b>CONTRATISTAS DE OBRAS DE PRESUPUESTO ANUAL</b>	<b>0.00</b>	<b>247,622.00</b>	<b>73,626.05</b>	<b>88,343.85</b>	<b>0.00</b>	<b>262,339.80</b>
CONTRATISTAS DE OBRA PÚBLICA CON RECURSOS FAISM	0.00	246,605.23	62,598.00	77,315.80	0.00	261,323.03
CONTRATISTAS DE OBRA PÚBLICA CON RECURSOS TRANSFERIDOS DEL PROGRAMA FOPEDEP	0.00	1,016.77	11,028.05	11,028.05	0.00	1,016.77
<b>CONTRATISTAS DE OBRA</b>	<b>0.00</b>	<b>5,049,606.69</b>	<b>2,633,979.04</b>	<b>0.00</b>	<b>0.00</b>	<b>2,415,627.65</b>
FRANCISCO ELIZALDE TREJO	0.00	1,296.72	0.00	0.00	0.00	1,296.72
JEMEHO SA DE CV	0.00	5,033.59	0.00	0.00	0.00	5,033.59
MARIO CEBALLOS GOMEZ	0.00	1,851,280.98	0.00	0.00	0.00	1,851,280.98
CHRISTIAN FERNANDO MONTE NEGRO RICARDO LOGA PROYECTOS Y SERVICIOS S.A. DE C.V.	0.00	453,555.03	453,555.03	0.00	0.00	0.00
RAMON RAMIREZ VIRGEN	0.00	55,371.06	55,371.06	0.00	0.00	0.00
JUAN FRANCISCO ALVAREZ COVARRUBIAS	0.00	516,112.21	105,937.07	0.00	0.00	410,175.14
CONSTRUCCIONES, REMODELACIONES Y VIALIDADES S.A. DE C.V.	0.00	147,841.22	0.00	0.00	0.00	147,841.22
DANIEL RAMOS FLORES	0.00	610,790.02	610,790.02	0.00	0.00	0.00
HUGO ALBERTO FLORES LOPEZ	0.00	804,075.53	804,075.53	0.00	0.00	0.00
KARINA CACHO AMEZCUA	0.00	524,450.32	524,450.32	0.00	0.00	0.00
JAVIER CEJA REYES	0.00	9,000.01	9,000.01	0.00	0.00	0.00
LUIS ALBERTO AVILA SANCHEZ	0.00	25,000.01	25,000.01	0.00	0.00	0.00
GRUPO GASOLINERO MINATITLAN COLIMA S.A. DE C.V.	0.00	29,999.99	29,999.99	0.00	0.00	0.00
GRUPO GASOLINERO MINATITLAN COLIMA S.A. DE C.V.	0.00	15,800.00	15,800.00	0.00	0.00	0.00
<b>TRANSFERENCIAS OTORGADAS POR PAGAR A CORTO PLAZO</b>	<b>0.00</b>	<b>577,616.26</b>	<b>1,710,043.71</b>	<b>1,317,126.80</b>	<b>0.00</b>	<b>184,699.35</b>
<b>TRANSFERENCIAS INTERNAS OTORGADAS A ENTIDADES PARAESTATALES/PARAMUNICIPALES NO EMPRESARIALES Y NO FINANCIERAS</b>	<b>0.00</b>	<b>129,000.00</b>	<b>162,000.00</b>	<b>162,000.00</b>	<b>0.00</b>	<b>129,000.00</b>



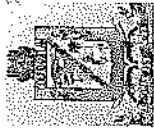
**MUNICIPIO DE COQUIMATLAN, COL.**  
Sistema Integral de Contabilidad Gubernamental  
**ANÁLISIS DE SALDOS CONTABLES**  
**DEL 1 DE ENERO AL 29 DE FEBRERO DE 2020**

Descripción	Saldo Anterior		Movimientos		Saldo Actual	
	Debe	Haber	Debe	Haber	Debe	Haber
AGUSTIN GEORGE GALLARDO	15,000.00	0.00	0.00	0.00	15,000.00	0.00
JOSE GUADALUPE BENAVIDES FLORIAN	0.00	144,000.00	162,000.00	162,000.00	0.00	144,000.00
<b>AYUDAS SOCIALES A PERSONAS FÍSICAS</b>	<b>0.00</b>	<b>15,004.00</b>	<b>22,294.00</b>	<b>22,294.00</b>	<b>0.00</b>	<b>15,004.00</b>
PAULINA VALENCIA CORTES	0.00	5,000.00	0.00	0.00	0.00	5,000.00
MA DEL SOCORRO HUERTA VAZQUEZ	0.00	16,200.00	19,800.00	19,800.00	0.00	16,200.00
FLORENCIO MENDEZ GUTIERREZ	0.00	8,300.00	0.00	0.00	0.00	8,300.00
MARIA DOLORES OLIVARES MICHEL	0.00	8,000.00	0.00	0.00	0.00	8,000.00
MARIA DOLORES OLIVARES MICHEL	8,000.00	0.00	0.00	0.00	8,000.00	0.00
SUSANA LETICIA HDEZ. RODRIGUEZ	1,800.00	0.00	0.00	0.00	1,800.00	0.00
MARIA CARDENAS OCARANZA	1,500.00	0.00	0.00	0.00	1,500.00	0.00
MUNGUÍA LOPEZ ANA MARIA	3,000.00	0.00	0.00	0.00	3,000.00	0.00
ESPIÑOZA GOMEZ GLORIA MARINA	2,500.00	0.00	0.00	0.00	2,500.00	0.00
JUAN ROSARIO PALACIOS GONZÁLEZ	2,000.00	0.00	0.00	0.00	2,000.00	0.00
MAGAÑA RODRIGUEZ FRANCISCO	570.00	0.00	0.00	0.00	570.00	0.00
CORTES AVALOS MARIO	0.00	1,680.00	0.00	0.00	0.00	1,680.00
JOSE LUIS CONTRERAS DE JESUS	2,800.00	0.00	0.00	0.00	2,800.00	0.00
MIGUEL LEON BALTAZAR	4,500.00	0.00	0.00	0.00	4,500.00	0.00
JOAQUIN LARIOS NERI	0.00	2,494.00	2,494.00	2,494.00	0.00	2,494.00
<b>AYUDAS SOCIALES A INSTITUCIONES</b>	<b>0.00</b>	<b>433,612.26</b>	<b>1,525,749.71</b>	<b>1,132,832.80</b>	<b>0.00</b>	<b>40,695.35</b>
DIF MUNICIPAL COQUIMATLAN	0.00	304,979.46	1,397,116.91	1,004,200.00	87,937.45	0.00
PATRONATO DEL CUERPO DE BOMBEROS COLIMA A.C.	0.00	128,632.80	128,632.80	128,632.80	0.00	128,632.80
<b>RETENCIONES Y CONTRIBUCIONES POR PAGAR A CORTO PLAZO</b>	<b>0.00</b>	<b>23,163,804.27</b>	<b>1,955,795.56</b>	<b>2,020,403.69</b>	<b>0.00</b>	<b>23,228,412.40</b>
<b>RETENCIONES A CONTRATISTAS Y PROVEEDORES</b>	<b>0.00</b>	<b>1,781,527.70</b>	<b>0.00</b>	<b>0.00</b>	<b>0.00</b>	<b>1,781,527.70</b>
RETENCIONES A CONTRATISTAS	0.00	1,781,527.70	0.00	0.00	0.00	1,781,527.70
<b>RETENCIONES SOBRE REMUNERACIONES AL PERSONAL, DISTINTAS A IMPUESTOS</b>	<b>0.00</b>	<b>7,296,617.63</b>	<b>876,828.25</b>	<b>695,285.16</b>	<b>0.00</b>	<b>7,115,074.54</b>
RETENCIONES POR PRESTAMOS DE LA DIRECCIÓN DE PENSIONES	0.00	478,522.25	0.00	264,543.45	0.00	743,065.70
RETENCIONES POR CUOTAS Y APORTACIONES SINDICALES	0.00	5,944,321.66	17,800.00	0.00	0.00	5,926,521.66
RETENCIONES POR PENSIONES ALIMENTICIAS	206,126.82	0.00	29,589.02	30,193.12	205,522.72	0.00
OTRAS RETENCIONES VÍA NÓMINA	0.00	1,079,900.54	829,439.23	400,548.59	0.00	651,009.90
<b>RETENCIONES SOBRE REMUNERACIONES AL PERSONAL POR ISR POR ENTERAR</b>	<b>0.00</b>	<b>14,355,343.01</b>	<b>567,981.10</b>	<b>818,047.34</b>	<b>0.00</b>	<b>14,605,409.25</b>
RETENCIÓN DE IMPUESTO SOBRE LA RENTA	0.00	14,535,597.80	567,981.10	818,047.34	0.00	14,785,664.04
PAGO DE SUBSIDIO AL EMPLEO	180,254.79	0.00	0.00	0.00	180,254.79	0.00




**MUNICIPIO DE COQUIMATLAN, COL.**  
 Sistema Integral de Contabilidad Gubernamental  
**ANALISIS DE SALDOS CONTABLES**  
**DEL 1 DE ENERO AL 29 DE FEBRERO DE 2020**

Descripción	Saldo Anterior		Movimientos		Saldo Actual	
	Debe	Haber	Debe	Haber	Debe	Haber
<b>CONTRIBUCIONES FEDERALES</b>						
INSTITUTO MEXICANO DEL SEGURO SOCIAL	269,684.07	0.00	510,986.21	507,071.19	273,599.09	0.00
DEVOLUCIONES DE LA LEY DE INGRESO POR PAGAR A CORTO PLAZO	269,684.07	0.00	510,986.21	507,071.19	273,599.09	0.00
<b>DEVOLUCIONES A LA LEY DE INGRESOS DEL EJERCICIO ACTUAL</b>						
PAULA DELIA CASTILLO ANGULO	118.16	0.00	0.00	0.00	118.16	0.00
MANUEL ALFONSO DE JESUS MORALES	920.70	0.00	0.00	0.00	920.70	0.00
OTRAS CUENTAS POR PAGAR A CORTO PLAZO	0.00	9,569,423.70	351,440.34	64,708.96	0.00	9,282,692.32
<b>CUENTAS POR PAGAR POR PRÉSTAMOS OTORGADOS A EMPLEADOS Y FUNCIONARIOS</b>						
CUENTAS POR PAGAR A FUNCIONARIOS	0.00	9,490,551.67	309,171.83	22,440.45	0.00	9,203,820.29
CUENTAS POR PAGAR A OTROS TRABAJADORES	0.00	549,703.85	0.00	0.00	0.00	549,703.85
<b>PAGO POR RETENCIONES DE SERVICIOS PERSONALES</b>						
ENRIQUE ALEJANDRO PRECIADO URISTA	0.00	211,786.92	0.00	0.00	0.00	211,786.92
CAJA POPULAR LA PROVIDENCIA	455,123.02	0.00	0.00	0.00	455,123.02	0.00
CAJA POPULAR 15 DE MAYO SC DE AP DE RL DE CV	8,077.00	0.00	0.00	0.00	8,077.00	0.00
OFELIA ANTONIO OCARANZA	500.00	0.00	0.00	0.00	500.00	0.00
MA. CARMEN NUÑEZ ESPINOZA	0.00	1,757.67	10,360.68	10,360.68	0.00	1,757.67
RETENCION ELABORACION DEL PLAN DE PREVISION SOCIAL	219,531.39	0.00	0.00	0.00	219,531.39	0.00
MAYRA LIZETH MARIANO REBOLLEDO	1,145.00	0.00	0.00	0.00	1,145.00	0.00
SANDRA AZUCENA ALELHI RAMIREZ GUZMAN	0.00	0.00	7,222.80	7,222.80	0.00	0.00
MA. DEL ROCIO MONTAÑO BELTRAN	0.00	0.00	10,471.56	10,471.56	0.00	0.00
KARLA ISABEL COBIAN GARCIA	0.00	0.00	2,596.96	2,596.96	0.00	0.00
GUADALUPE DEL ROSARIO HUERTA VAZQUEZ	0.00	0.00	11,616.51	11,616.51	0.00	0.00
<b>DOCUMENTOS POR PAGAR A CORTO PLAZO</b>						
OTROS DOCUMENTOS POR PAGAR A CORTO PLAZO	0.00	74,274.31	1,999.84	1,999.84	0.00	74,274.31
NOTIFICADORES 2009	0.00	74,274.31	1,999.84	1,999.84	0.00	74,274.31
MA GUADALUPE MENDOZA	0.00	29,744.95	0.00	0.00	0.00	29,744.95
ROCIO HERNANDEZ FRAUSTOS	0.00	750.00	0.00	0.00	0.00	750.00
RAMONA VELASCO ARMENTA	0.00	2,699.01	0.00	0.00	0.00	2,699.01
MA ISABEL MARTINEZ JIMENEZ	1,500.00	0.00	0.00	0.00	1,500.00	0.00
FERNIN OROZCO LOMELI	0.00	1,999.84	1,999.84	1,999.84	0.00	1,999.84
MA CANDELARIA SUAREZ VARGAS	0.00	99.20	0.00	0.00	0.00	99.20
ROSA ELENA CARDENAS	800.00	0.00	0.00	0.00	800.00	0.00
FIDELINA LEMUS GONZALEZ	0.00	140.00	0.00	0.00	0.00	140.00
	0.00	600.00	0.00	0.00	0.00	600.00



MUNICIPIO DE COQUIMATLAN, COL.  
Sistema Integral de Contabilidad Gubernamental  
ANALISIS DE SALDOS CONTABLES  
DEL 1 DE ENERO AL 29 DE FEBRERO DE 2020


Descripción	Saldo Anterior		Movimientos		Saldo Actual	
	Debe	Haber	Debe	Haber	Debe	Haber
ENRIQUE CARDENAS CERVANTES	0.00	12.43	0.00	0.00	0.00	12.43
AGUSTIN GEORGE GALLARDO	0.00	15,000.00	0.00	0.00	0.00	15,000.00
MA ROSARIO LARIOS ROSALES	200.00	0.00	0.00	0.00	200.00	0.00
ELVIRA OLIVERA MENDOZA	0.00	800.00	0.00	0.00	0.00	800.00
JOSE CUAHUTEMOC MORENO	0.00	800.00	0.00	0.00	0.00	800.00
LUIS ALFONSO GARCIA CAMPOS	500.00	0.00	0.00	0.00	500.00	0.00
GUADALUPE BALLESTEROS	0.00	600.00	0.00	0.00	0.00	600.00
ROBERTO RUIZ DIAS	0.00	800.00	0.00	0.00	0.00	800.00
CELIA DIAZ OROZCO	0.00	1,850.00	0.00	0.00	0.00	1,850.00
LUCIA MENDEZ GUTIERREZ	100.00	0.00	0.00	0.00	100.00	0.00
MA ELENA RODRIGUEZ CAMPOS	0.00	100.00	0.00	0.00	0.00	100.00
OMAR RIOS LARIOS	0.00	1,000.00	0.00	0.00	0.00	1,000.00
MA GUADALUPE GALVAN LOPEZ	0.00	950.01	0.00	0.00	0.00	950.01
FRANCISCO RAMOS ORTEGA	0.00	900.00	0.00	0.00	0.00	900.00
EZEQUIEL CONTRERAS VENEGAS	0.00	500.00	0.00	0.00	0.00	500.00
MANUEL EUDAVE SOTO	100.00	0.00	0.00	0.00	100.00	0.00
RAFAEL CASTELLANOS PERALTA	0.00	2,350.00	0.00	0.00	0.00	2,350.00
FELIPE JIMENEZ MONJE	200.00	0.00	0.00	0.00	200.00	0.00
HONORIA PERALTA LARA	0.00	150.00	0.00	0.00	0.00	150.00
J JESUS ESPINOZA SALAZAR	0.00	2,594.66	0.00	0.00	0.00	2,594.66
RAFAEL GOMEZ CEJA	0.00	200.00	0.00	0.00	0.00	200.00
JOSE GONZALEZ BARRAGAN	0.00	1,000.00	0.00	0.00	0.00	1,000.00
JAIIME OSORIO GONZALEZ	0.00	5,500.00	0.00	0.00	0.00	5,500.00
FIDELINA ROJAS GUTIERREZ	200.00	0.00	0.00	0.00	200.00	0.00
LINO MENDEZ VILLANUEVA	0.00	400.00	0.00	0.00	0.00	400.00
GENOVEVA MENDEZ VILLANUEVA	0.00	400.00	0.00	0.00	0.00	400.00
LILIA LORENA SANCHEZ	0.20	0.00	0.00	0.00	0.20	0.00
HECTOR HERNANDEZ ARMENTA	37.62	0.00	0.00	0.00	37.62	0.00
GLENDA MONTES DIAZ	0.00	1,263.25	0.00	0.00	0.00	1,263.25
YOLANDA MEJIA NAVARRO	0.00	0.10	0.00	0.00	0.00	0.10
RICARDO CAMPOS FIGUEROA	800.00	0.00	0.00	0.00	800.00	0.00
ROSALINA LOMELI TOMAS	0.00	850.00	0.00	0.00	0.00	850.00
BERTHA VALENCIA MORALES	0.00	400.00	0.00	0.00	0.00	400.00
MARIA DEL CARMEN RANGEL	100.00	0.00	0.00	0.00	100.00	0.00
MA ELVA AGUILAR BEAZ	0.00	200.00	0.00	0.00	0.00	200.00
SANDRA DECENA RAMIREZ	200.00	0.00	0.00	0.00	200.00	0.00
FIDEL LARIOS BERBEN	0.00	400.00	0.00	0.00	0.00	400.00



**MUNICIPIO DE COQUIMATLAN, COL.**  
**Sistema Integral de Contabilidad Gubernamental**  
**ANÁLISIS DE SALDOS CONTABLES**  
**DEL 1 DE ENERO AL 29 DE FEBRERO DE 2020**


Descripción	Saldo Anterior		Movimientos		Saldo Actual	
	Debe	Haber	Debe	Haber	Debe	Haber
MARJA DIANA BLAKE	0.00	500.00	0.00	0.00	0.00	500.00
MARTHA AIDE PANDURO CORTES	0.00	113.59	0.00	0.00	0.00	113.59
JOSE JUAN COBIAN SANCHEZ	0.00	119.00	0.00	0.00	0.00	119.00
INEZ BERBEN GARCIA	0.00	800.00	0.00	0.00	0.00	800.00
VICTOR MAGALLAN BECERRA	0.00	200.00	0.00	0.00	0.00	200.00
HILDA GONZALEZ CISNEROS	500.00	0.00	0.00	0.00	500.00	0.00
MARTHA MACIAS CHAVEZ	0.00	350.00	0.00	0.00	0.00	350.00
RAMIRO BERTO AGUILAR	0.00	50.00	0.00	0.00	0.00	50.00
YOLANDA ROSALES NAVARRO	0.00	200.00	0.00	0.00	0.00	200.00
VICTOR MAGALLAN DECENA	200.00	0.00	0.00	0.00	200.00	0.00
LETICIA MENDEZ GUTIERREZ	0.00	100.00	0.00	0.00	0.00	100.00
PEDRO BENITEZ FLORES	0.00	200.00	0.00	0.00	0.00	200.00
MARIA DEL ROSARIO MEDINA	1,000.00	0.00	0.00	0.00	1,000.00	0.00
SILVIA LOPEZ SUAREZ	0.00	500.00	0.00	0.00	0.00	500.00
ENRIQUETA LARIOS CERVANTES	0.00	100.00	0.00	0.00	0.00	100.00
MARIA DEL CARMEN RUIZ	0.00	100.00	0.00	0.00	0.00	100.00
GILBERTO TORRES GONZALEZ	0.00	300.00	0.00	0.00	0.00	300.00
APOLINAR CARDENAS CISNEROS	0.00	13.00	0.00	0.00	0.00	13.00
SERGIO MENDEZ BAUTISTA	0.00	200.00	0.00	0.00	0.00	200.00
MARIA DE JESUS CASTILLO	77.75	0.00	0.00	0.00	77.75	0.00
MARIA SILVIA CANO VILLA	0.00	500.00	0.00	0.00	0.00	500.00
MARIA AURORA NEGRETE	0.00	500.00	0.00	0.00	0.00	500.00
PEDRO GAMBOA BAUTISTA	0.00	200.00	0.00	0.00	0.00	200.00
JOSE RAMON ALVARADO	0.00	200.00	0.00	0.00	0.00	200.00
ANTONIO GOMEZ ARTEAGA	0.00	400.00	0.00	0.00	0.00	400.00
YOLANDA HERNANDEZ FIGUEROA	0.00	90.00	0.00	0.00	0.00	90.00
REYNALDO PEÑA REYES	0.00	50.00	0.00	0.00	0.00	50.00
RAFAEL RUIZ PEREZ	0.00	500.00	0.00	0.00	0.00	500.00
MARIA DEL CARMEN ROSAS	0.00	300.00	0.00	0.00	0.00	300.00
PORFIRIO MARTINEZ ROMERO	0.00	100.00	0.00	0.00	0.00	100.00
J JESUS NAVARRO LARIOS	0.00	47.84	0.00	0.00	0.00	47.84
FELIPE MARIA BENITES	1,000.00	0.00	0.00	0.00	1,000.00	0.00
MA LUISA MARTINEZ RENTERIA	0.00	3.00	0.00	0.00	0.00	3.00
<b>PORCIÓN A CORTO PLAZO DE LA DEUDA PÚBLICA A LARGO PLAZO</b>	<b>0.00</b>	<b>13,472,663.79</b>	<b>936,856.88</b>	<b>0.00</b>	<b>0.00</b>	<b>12,535,806.91</b>
<b>PORCIÓN A CORTO PLAZO DE LA DEUDA PÚBLICA INTERNA</b>	<b>0.00</b>	<b>13,472,663.79</b>	<b>936,856.88</b>	<b>0.00</b>	<b>0.00</b>	<b>12,535,806.91</b>





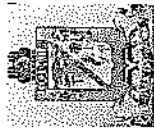
**MUNICIPIO DE COQUIMATLAN, COL.**  
**Sistema Integral de Contabilidad Gubernamental**  
**ANÁLISIS DE SALDOS CONTABLES**  
**DEL 1 DE ENERO AL 29 DE FEBRERO DE 2020**

Descripción	Saldo Anterior		Movimientos		Saldo Actual	
	Debe	Haber	Debe	Haber	Debe	Haber
<b>PORCIÓN A CP DE LOS PRÉSTAMOS DE LA DEUDA PÚBLICA INTERNA</b>	<b>0.00</b>	<b>13,699,654.66</b>	<b>936,856.88</b>	<b>0.00</b>	<b>0.00</b>	<b>12,762,797.78</b>
PRESTAMO SECRETARIA DE FINANZAS	0.00	11,778,343.42	833,332.66	0.00	0.00	10,945,010.76
PRESTAMO BANOBRAS ANTICIPO FISM 2013-2015	0.00	1,050,310.76	0.00	0.00	0.00	1,050,310.76
PRESTAMO BANOBRAS CREDITO NO. 7211	0.00	257,114.28	30,792.58	0.00	0.00	226,321.70
PRESTAMO BANOBRAS CREDITO NO. 7178	0.00	613,886.20	72,731.64	0.00	0.00	541,154.56
<b>BANOBRAS</b>	<b>226,990.87</b>	<b>0.00</b>	<b>0.00</b>	<b>226,990.87</b>	<b>0.00</b>	<b>0.00</b>
PRESTAMO CREDITO BANOBRAS	226,990.87	0.00	0.00	0.00	226,990.87	0.00
<b>FONDOS Y BIENES DE TERCEROS EN GARANTÍA Y/O ADMINISTRACIÓN A CORTO PLAZO</b>	<b>0.00</b>	<b>67,319.34</b>	<b>0.00</b>	<b>0.00</b>	<b>0.00</b>	<b>67,319.34</b>
<b>FONDOS EN GARANTÍA A CORTO PLAZO</b>	<b>0.00</b>	<b>67,319.34</b>	<b>0.00</b>	<b>0.00</b>	<b>0.00</b>	<b>67,319.34</b>
<b>DEPÓSITOS EN GARANTÍA POR FUNCIONAMIENTO DE ESTABLECIMIENTOS DE BEBIDAS ALCOHÓLICAS</b>	<b>0.00</b>	<b>67,319.34</b>	<b>0.00</b>	<b>0.00</b>	<b>0.00</b>	<b>67,319.34</b>
DEPÓSITOS EN GARANTÍA POR FUNCIONAMIENTO DE ESTABLECIMIENTOS DE BEBIDAS ALCOHÓLICAS GLOBAL	0.00	61,556.34	0.00	0.00	0.00	61,556.34
ELVA FUENTES LAGOS	0.00	665.00	0.00	0.00	0.00	665.00
JUAN MUÑOZ TOSCANO	0.00	665.00	0.00	0.00	0.00	665.00
RIGOBERTO CERVERA LEON	0.00	665.00	0.00	0.00	0.00	665.00
MA GUADALUPE COBIAN	0.00	941.00	0.00	0.00	0.00	941.00
MÁXIMO VELAZQUEZ MERAZ	0.00	570.00	0.00	0.00	0.00	570.00
MARIO MENDEZ Z. Y/O TEC	0.00	977.00	0.00	0.00	0.00	977.00
ROSA ELENA CRUZ LARIOS	0.00	50.00	0.00	0.00	0.00	50.00
CLEMENTE GARCIA MANZANILL	0.00	380.00	0.00	0.00	0.00	380.00
BENITO BALTAZAR OLAGUE	0.00	100.00	0.00	0.00	0.00	100.00
MA GUADALUPE GARCIA PULIDO	0.00	100.00	0.00	0.00	0.00	100.00
MA DEL SOCORRO BARBOSA	0.00	465.00	0.00	0.00	0.00	465.00
IRENE RINCON MONTES	0.00	185.00	0.00	0.00	0.00	185.00
<b>OTROS PASIVOS A CORTO PLAZO</b>	<b>0.00</b>	<b>97,085.12</b>	<b>0.00</b>	<b>0.00</b>	<b>0.00</b>	<b>97,085.12</b>
<b>INGRESOS POR CLASIFICAR</b>	<b>0.00</b>	<b>97,085.12</b>	<b>0.00</b>	<b>0.00</b>	<b>0.00</b>	<b>97,085.12</b>
JESUS OCHOA NEGRETE	0.00	500.00	0.00	0.00	0.00	500.00
ROSA ELENA CARDENAS CERVANTES	0.00	850.00	0.00	0.00	0.00	850.00
ELVIRA OLIVERA MENDEZ	0.00	200.00	0.00	0.00	0.00	200.00
MARTHA PATRICIA CUEVAS	0.00	113.24	0.00	0.00	0.00	113.24
SAMJEL ROSALES	0.00	50.00	0.00	0.00	0.00	50.00
MARIA GUADALUPE VENEGAS CONTRERAS	0.00	883.90	0.00	0.00	0.00	883.90
AGUSTIN GEORGE NAVARRO	0.00	900.00	0.00	0.00	0.00	900.00
MARIA GUADALUPE GALVAN LOPEZ	0.00	1,100.00	0.00	0.00	0.00	1,100.00



**MUNICIPIO DE COQUIMATLAN, COL.**  
 Sistema Integral de Contabilidad Gubernamental  
**ANALISIS DE SALDOS CONTABLES**  
**DEL 1 DE ENERO AL 29 DE FEBRERO DE 2020**

Descripción	Saldo Anterior		Movimientos		Saldo Actual	
	Debe	Haber	Debe	Haber	Debe	Haber
ANTONIO GOMEZ GUZMAN	0.00	177.24	0.00	0.00	0.00	177.24
GILBERTO GONZALEZ GUTIERREZ	0.00	177.24	0.00	0.00	0.00	177.24
TERESITA RESENDIZ VELAZQUEZ	0.00	800.00	0.00	0.00	0.00	800.00
MARIA CANDELARIA SUAREZ VARGAS	0.00	650.00	0.00	0.00	0.00	650.00
HERMELINDA EQUIJUA EQUIJUA	0.00	1,033.90	0.00	0.00	0.00	1,033.90
NOHEMI DIAZ TORRES	0.00	1,500.00	0.00	0.00	0.00	1,500.00
GABRIELA PEREZ RAMIREZ	0.00	15,000.00	0.00	0.00	0.00	15,000.00
ELVIRA OLIVERA MENDOZA	0.00	1,477.00	0.00	0.00	0.00	1,477.00
TOMAS GUTIERREZ ALVARADO	0.00	2,755.94	0.00	0.00	0.00	2,755.94
MA. DE JESUS VAZQUEZ MUJICA	0.00	300.00	0.00	0.00	0.00	300.00
GUILHERMINA ROMERO REYES	0.00	800.00	0.00	0.00	0.00	800.00
MARIA DEL CARMEN RANGEL SANDOVAL	0.00	1,000.00	0.00	0.00	0.00	1,000.00
HILDA MARBELLA GONZALEZ CISNEROS	0.00	1,033.90	0.00	0.00	0.00	1,033.90
JOSEFINA GALARZA RAMIREZ	0.00	934.00	0.00	0.00	0.00	934.00
IRMA GALLARDO ROJAS	0.00	1,034.00	0.00	0.00	0.00	1,034.00
BERTHA ALICIA FONTES ADRIANO	0.00	150.00	0.00	0.00	0.00	150.00
CONSUJEO CISNEROS CARDENAS	0.00	1,034.00	0.00	0.00	0.00	1,034.00
MARIA DEL ROSARIO VEGA MARTINEZ	0.00	1,000.00	0.00	0.00	0.00	1,000.00
MARIA LUISA MARTINEZ RENTERIA	0.00	5,300.00	0.00	0.00	0.00	5,300.00
JOSE GALLARDO ROJAS	0.00	1,033.90	0.00	0.00	0.00	1,033.90
ANGELES MALDONADO LOMELI	0.00	200.00	0.00	0.00	0.00	200.00
SAMUEL ROSALES GUTIERREZ	0.00	38.62	0.00	0.00	0.00	38.62
JOSEFINA GALVAN RAMIREZ	0.00	100.00	0.00	0.00	0.00	100.00
GUILHERMINA FREGOSO QUIROZ	0.00	1,033.90	0.00	0.00	0.00	1,033.90
ANGELICA MALDONADO LOMELI	0.00	833.90	0.00	0.00	0.00	833.90
MARIA DE JESUS UREÑA	0.00	1,034.00	0.00	0.00	0.00	1,034.00
MARICELA RODRIGUEZ HERNANDEZ	0.00	200.00	0.00	0.00	0.00	200.00
MARIANA FLORES CARBAJAL	0.00	127.24	0.00	0.00	0.00	127.24
J JESUS VAZQUEZ MOJICA	0.00	200.00	0.00	0.00	0.00	200.00
VICTOR MANUEL MAGALLAN DECENA	0.00	200.00	0.00	0.00	0.00	200.00
MARTHA ANGELICA JIMENEZ MOLINA	0.00	1,100.00	0.00	0.00	0.00	1,100.00
BLANCA ESTHELA CARDENAS MARTINEZ	0.00	265.82	0.00	0.00	0.00	265.82
MARIA TRINIDAD CHAVEZ CARDENAS	0.00	1,233.90	0.00	0.00	0.00	1,233.90
HONORIA PERALTA LARA	0.00	100.00	0.00	0.00	0.00	100.00
OFELIA MARIA BENITEZ	0.00	1,250.00	0.00	0.00	0.00	1,250.00
BENJAMIN JURADO ORDAZ	0.00	500.00	0.00	0.00	0.00	500.00
ROCIO HERNANDEZ FRAUSTOS	0.00	571.99	0.00	0.00	0.00	571.99
	0.00	500.00	0.00	0.00	0.00	500.00



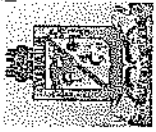
**MUNICIPIO DE COQUIMATLAN, COL.**  
 Sistema Integral de Contabilidad Gubernamental  
**ANALISIS DE SALDOS CONTABLES**  
**DEL 1 DE ENERO AL 29 DE FEBRERO DE 2020**

Descripción	Saldo Anterior		Movimientos		Saldo Actual	
	Debe	Haber	Debe	Haber	Debe	Haber
INEZ BERBEN GARCIA	0.00	100.00	0.00	0.00	0.00	100.00
GUADALUPE BALLESTEROS PERALTA	0.00	100.00	0.00	0.00	0.00	100.00
ROQUE HERRERA MIERAZ	0.00	300.00	0.00	0.00	0.00	300.00
NOEMI DIAZ TORRES	0.00	2,667.32	0.00	0.00	0.00	2,667.32
MARIA DE JESUS VAZQUEZ MOJICA	0.00	533.90	0.00	0.00	0.00	533.90
GUADALUPE CONTRERAS VENEGAS	0.00	150.00	0.00	0.00	0.00	150.00
RAMONA GUTIERREZ VALENCIA	0.00	950.00	0.00	0.00	0.00	950.00
SERGIO JUSTO	0.00	40.00	0.00	0.00	0.00	40.00
JESUS ARVISO URQUIZA	0.00	78.62	0.00	0.00	0.00	78.62
MARIA DE JESUS CASTILLO FLORES	0.00	177.24	0.00	0.00	0.00	177.24
ROBERTO MEZA RAMOS	0.00	100.00	0.00	0.00	0.00	100.00
JUANA GUERRERO CORTES	0.00	150.00	0.00	0.00	0.00	150.00
TOMÁS GUTIERREZ ALVARADO	0.00	2,000.00	0.00	0.00	0.00	2,000.00
MARIA DE JESUS NEGRETE OCHOA	0.00	1,173.34	0.00	0.00	0.00	1,173.34
MARIA ELENA RODRIGUEZ CAMPOS	0.00	88.62	0.00	0.00	0.00	88.62
FRANCISCO SANCHEZ CERVANTES	0.00	50.00	0.00	0.00	0.00	50.00
IRMA YOLANDA PATRICIA RODRIGUEZ VILLA	0.00	30.00	0.00	0.00	0.00	30.00
YOLANDA MEJIA NAVARRO	0.00	354.48	0.00	0.00	0.00	354.48
ENRIQUETA SANTANA LLAMAS	0.00	95.00	0.00	0.00	0.00	95.00
CONSUELO RINCON	0.00	88.62	0.00	0.00	0.00	88.62
JAJME OSORIO GONZALEZ	0.00	1,500.00	0.00	0.00	0.00	1,500.00
LETTICIA RAMOS ORTEGA	0.00	100.00	0.00	0.00	0.00	100.00
YOLANDA ROSALES NAVARRO	0.00	1,000.00	0.00	0.00	0.00	1,000.00
FRANCISCO JAVIER SANCHEZ CERVANTES	0.00	38.62	0.00	0.00	0.00	38.62
MARTHJA MAGDALENA RAMOS	0.00	38.62	0.00	0.00	0.00	38.62
ALMA DELIA VARGAS LAZARIN	0.00	147.70	0.00	0.00	0.00	147.70
MARTHJA MAGALLON RAMIREZ	0.00	61.50	0.00	0.00	0.00	61.50
JOSE CUAHUTEMOC MORENO	0.00	1,136.32	0.00	0.00	0.00	1,136.32
MARIA GUADALUPE LOPEZ GALLARDO	0.00	1,033.90	0.00	0.00	0.00	1,033.90
HUGO ENRIQUE DECEVA RUIZ	0.00	1,100.00	0.00	0.00	0.00	1,100.00
MARISELA RODRIGUEZ HERNANDEZ	0.00	5,000.00	0.00	0.00	0.00	5,000.00
LEOPOLDO LARIOS TRUJILLO	0.00	200.00	0.00	0.00	0.00	200.00
MARIA MARTHA ROJOS MARTINEZ	0.00	900.00	0.00	0.00	0.00	900.00
PABLO HEREDIA LOPEZ	0.00	118.16	0.00	0.00	0.00	118.16
HUMBERTO ALEJANDRO DECEVA RAMIREZ	0.00	250.00	0.00	0.00	0.00	250.00
AURELIO DIAZ CAMPOS	0.00	200.00	0.00	0.00	0.00	200.00
ENRIQUE MATA	0.00	88.62	0.00	0.00	0.00	88.62



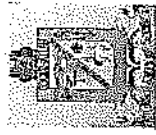
MUNICIPIO DE COQUIMATLAN, COL.  
Sistema Integral de Contabilidad Gubernamental  
ANALISIS DE SALDOS CONTABLES  
DEL 1 DE ENERO AL 29 DE FEBRERO DE 2020

Descripción	Saldo Anterior		Movimientos		Saldo Actual	
	Debe	Haber	Debe	Haber	Debe	Haber
JUAN CARLOS MARTINEZ CORTES	0.00	500.00	0.00	0.00	0.00	500.00
PEDRO CALVARIO LOPEZ	0.00	1,000.00	0.00	0.00	0.00	1,000.00
MARIA DE JESUS OCHOA NEGRETE	0.00	3,500.00	0.00	0.00	0.00	3,500.00
NOEMÍ DIAZ DE LA MORA	0.00	500.00	0.00	0.00	0.00	500.00
OLIVIA VENTURA MORENO	0.00	700.00	0.00	0.00	0.00	700.00
SERGIO JUSTO GARCIA	0.00	48.62	0.00	0.00	0.00	48.62
FRANCISCO RAMOS ORTEGA	0.00	870.00	0.00	0.00	0.00	870.00
MARTIN FLORES CARBAJAL	0.00	50.00	0.00	0.00	0.00	50.00
MARTHA MAGALLAN RAMIREZ	0.00	77.12	0.00	0.00	0.00	77.12
VICENTE MARTINEZ RAMIREZ	0.00	100.00	0.00	0.00	0.00	100.00
MARIA GUADALUPE BALLESTROS PERALTA	0.00	150.00	0.00	0.00	0.00	150.00
FRANCISCO ORTEGA RAMOS	0.00	100.00	0.00	0.00	0.00	100.00
GUADALUPE PUGA SANDOVAL	0.00	90.65	0.00	0.00	0.00	90.65
JAJME ROSALES RODRIGUEZ	0.00	300.00	0.00	0.00	0.00	300.00
ELEODORO FELIPE CAMOR	0.00	88.00	0.00	0.00	0.00	88.00
MARIA MARTHA MARTINEZ ROJAS	0.00	50.00	0.00	0.00	0.00	50.00
VICENTE MARTINEZ PAREDES	0.00	600.00	0.00	0.00	0.00	600.00
FRANCISCO HINOJOSA	0.00	100.00	0.00	0.00	0.00	100.00
MARIA CANDELARIA JUAREZ VARGAS	0.00	383.90	0.00	0.00	0.00	383.90
YOLANDA RODRIGUEZ VILLA	0.00	58.62	0.00	0.00	0.00	58.62
J. ASUNCION CONTRERAS DE JESUS	0.00	700.00	0.00	0.00	0.00	700.00
MERCEDES PIZANO RAMOS	0.00	300.00	0.00	0.00	0.00	300.00
FIDEL LARIOS BERBEN	0.00	1,000.00	0.00	0.00	0.00	1,000.00
FRANCISCO JAVIER TOSCANO GUTIERREZ	0.00	400.00	0.00	0.00	0.00	400.00
FRANCISCO RAMOS ORTEGA	0.00	50.00	0.00	0.00	0.00	50.00
MA. ELVA AGUILAR BEAS	0.00	1,050.00	0.00	0.00	0.00	1,050.00
MA. MARTHA ROJAS MARTINEZ	0.00	100.00	0.00	0.00	0.00	100.00
FERNANDO RAMOS ORTEGA	0.00	100.00	0.00	0.00	0.00	100.00
HERIBERTO RUIZ ARAIZA	0.00	600.00	0.00	0.00	0.00	600.00
J.JESUS RAMOS LAZO	0.00	100.00	0.00	0.00	0.00	100.00
NANCY SORAYA FLORES TAGLE	0.00	100.00	0.00	0.00	0.00	100.00
ROBERTO RUIZ ARAIZA	0.00	200.00	0.00	0.00	0.00	200.00
VIRGINIA DE HOYOS BUSTOS	0.00	600.00	0.00	0.00	0.00	600.00
VICTOR REYES SOSA	0.00	5,000.00	0.00	0.00	0.00	5,000.00
JUVENTINO SILVA ESCOBAR	0.00	900.00	0.00	0.00	0.00	900.00
ARACELI DENIZ RAMIREZ	0.00	2,500.00	0.00	0.00	0.00	2,500.00
MARIA GUADALUPE CUEVAS CHAVEZ	0.00	100.00	0.00	0.00	0.00	100.00



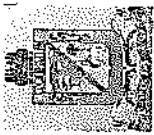
**MUNICIPIO DE COQUIMATLAN, COL.**  
 Sistema Integral de Contabilidad Gubernamental  
**ANALISIS DE SALDOS CONTABLES**  
**DEL 1 DE ENERO AL 29 DE FEBRERO DE 2020**

Descripción	Saldo Anterior		Movimientos		Saldo Actual	
	Debe	Haber	Debe	Haber	Debe	Haber
IRENE ANANZAR CHAVIRA	0.00	800.00	0.00	0.00	0.00	800.00
<b>PASIVO NO CIRCULANTE</b>	<b>0.00</b>	<b>6,866,097.19</b>	<b>0.00</b>	<b>0.00</b>	<b>0.00</b>	<b>6,866,097.19</b>
DEUDA PÚBLICA A LARGO PLAZO	0.00	6,866,097.19	0.00	0.00	0.00	6,866,097.19
PRESTAMOS DE LA DEUDA INTERNA POR PAGAR A LARGO PLAZO	0.00	6,866,097.19	0.00	0.00	0.00	6,866,097.19
<b>FINANCIAMIENTOS DE INSTITUCIONES DE CREDITO</b>	<b>0.00</b>	<b>6,866,097.19</b>	<b>0.00</b>	<b>0.00</b>	<b>0.00</b>	<b>6,866,097.19</b>
PRESTAMO LARGO PLAZO BANOBRAS CREDITO NO. 7178	0.00	4,891,848.88	0.00	0.00	0.00	4,891,848.88
PRESTAMO LARGO PLAZO BANOBRAS CREDITO NO. 7211	0.00	1,974,248.31	0.00	0.00	0.00	1,974,248.31
<b>HACIENDA PUBLICA/ PATRIMONIO</b>	<b>0.00</b>	<b>120,248,813.30</b>	<b>0.00</b>	<b>0.00</b>	<b>0.00</b>	<b>120,248,813.30</b>
<b>HACIENDA PUBLICA/ PATRIMONIO GENERADO</b>	<b>0.00</b>	<b>120,248,813.30</b>	<b>0.00</b>	<b>0.00</b>	<b>0.00</b>	<b>120,248,813.30</b>
<b>RESULTADOS DE EJERCICIOS ANTERIORES</b>	<b>0.00</b>	<b>107,974,308.79</b>	<b>0.00</b>	<b>0.00</b>	<b>0.00</b>	<b>107,974,308.79</b>
RESULTADO EJERCICIO 2006	9,908,965.82	0.00	0.00	0.00	9,908,965.82	0.00
RESULTADO EJERCICIO 2008	0.00	4,148,484.46	0.00	0.00	0.00	4,148,484.46
RESULTADO EJERCICIO 2009	1,903,753.14	0.00	0.00	0.00	1,903,753.14	0.00
RESULTADO EJERCICIO 2010	0.00	1,516,535.05	0.00	0.00	0.00	1,516,535.05
RESULTADO EJERCICIO 2011	0.00	627,569.94	0.00	0.00	0.00	627,569.94
SUP O DEF 1990	489,733.84	0.00	0.00	0.00	489,733.84	0.00
SUP O DEF 1991	86,476.40	0.00	0.00	0.00	86,476.40	0.00
SUP O DEF 1992	238,128.61	0.00	0.00	0.00	238,128.61	0.00
SUP O DEF 1993	419,074.88	0.00	0.00	0.00	419,074.88	0.00
SUP O DEF 1994	396,403.36	0.00	0.00	0.00	396,403.36	0.00
SUP O DEF 1995	105,595.46	0.00	0.00	0.00	105,595.46	0.00
SUP O DEF 1996	360,950.40	0.00	0.00	0.00	360,950.40	0.00
SUP O DEF 1997	0.00	2,428,046.29	0.00	0.00	0.00	2,428,046.29
SUP O DEF 1998	0.00	1,077,382.20	0.00	0.00	0.00	1,077,382.20
SUP O DEF 1999	0.00	1,574,368.51	0.00	0.00	0.00	1,574,368.51
SUP O DEF 2000	0.00	684,511.01	0.00	0.00	0.00	684,511.01
SUP O DEF 2001	5,830,439.30	0.00	0.00	0.00	5,830,439.30	0.00
SUP O DEF 2002	0.00	1,910,777.48	0.00	0.00	0.00	1,910,777.48
RESULTADO EJERCICIO 2003	962,044.80	0.00	0.00	0.00	962,044.80	0.00
RESULTADO EJERCICIO 2004	0.00	3,342,415.89	0.00	0.00	0.00	3,342,415.89
RESULTADO EJER ANTERIORES	1,173,042.82	0.00	0.00	0.00	1,173,042.82	0.00
RESULTADO EJERCICIO 2005	1,256,399.24	0.00	0.00	0.00	1,256,399.24	0.00
RESULTADO EJERCICIO 2007	4,731,841.54	0.00	0.00	0.00	4,731,841.54	0.00



**MUNICIPIO DE COQUIMATLAN, COL.**  
**Sistema Integral de Contabilidad Gubernamental**  
**ANALISIS DE SALDOS CONTABLES**  
**DEL 1 DE ENERO AL 29 DE FEBRERO DE 2020**

Descripción	Saldo Anterior		Movimientos		Saldo Actual	
	Debe	Haber	Debe	Haber	Debe	Haber
RESULTADO EJERCICIO 2012	1,097,445.64	0.00	0.00	0.00	1,097,445.64	0.00
RESULTADO EJERCICIO 2013	0.00	6,951,378.55	0.00	0.00	0.00	6,951,378.55
RESULTADO EJERCICIO 2014	0.00	12,411,888.99	0.00	0.00	0.00	12,411,888.99
RESULTADO EJERCICIO 2015	0.00	9,511,920.95	0.00	0.00	0.00	9,511,920.95
RESULTADO EJERCICIO 2016	0.00	17,041,178.34	0.00	0.00	0.00	17,041,178.34
RESULTADO EJERCICIO 2017	0.00	21,321,711.38	0.00	0.00	0.00	21,321,711.38
RESULTADO EJERCICIO 2018	0.00	23,818,633.23	0.00	0.00	0.00	23,818,633.23
RESULTADO EJERCICIO 2019	0.00	28,567,801.77	0.00	0.00	0.00	28,567,801.77
<b>RESERVAS</b>	<b>0.00</b>	<b>12,274,504.51</b>	<b>0.00</b>	<b>0.00</b>	<b>0.00</b>	<b>12,274,504.51</b>
<b>RESERVAS DE PATRIMONIO</b>	<b>0.00</b>	<b>12,274,504.51</b>	<b>0.00</b>	<b>0.00</b>	<b>0.00</b>	<b>12,274,504.51</b>
RESERVA DEL PATRIMONIO SALDOS INICIALES	0.00	12,274,504.51	0.00	0.00	0.00	12,274,504.51
<b>INGRESOS</b>	<b>0.00</b>	<b>0.00</b>	<b>0.00</b>	<b>17,934,406.16</b>	<b>0.00</b>	<b>17,934,406.16</b>
<b>INGRESOS DE GESTIÓN</b>	<b>0.00</b>	<b>0.00</b>	<b>0.00</b>	<b>4,720,282.13</b>	<b>0.00</b>	<b>4,720,282.13</b>
<b>IMPUESTOS</b>	<b>0.00</b>	<b>0.00</b>	<b>0.00</b>	<b>3,203,936.82</b>	<b>0.00</b>	<b>3,203,936.82</b>
<b>IMPUESTO SOBRE LOS INGRESOS</b>	<b>0.00</b>	<b>0.00</b>	<b>0.00</b>	<b>26,336.43</b>	<b>0.00</b>	<b>26,336.43</b>
<b>IMPUESTO SOBRE ESPECTÁCULOS Y OTRAS</b>	<b>0.00</b>	<b>0.00</b>	<b>0.00</b>	<b>26,336.43</b>	<b>0.00</b>	<b>26,336.43</b>
<b>DIVERSIONES PUBLICAS</b>	<b>0.00</b>	<b>0.00</b>	<b>0.00</b>	<b>0.00</b>	<b>0.00</b>	<b>0.00</b>
PRESENTACIONES ARTISTICAS	0.00	0.00	0.00	3,500.00	0.00	3,500.00
OTROS ESPECTÁCULOS Y DIVERSIONES	0.00	0.00	0.00	22,836.43	0.00	22,836.43
<b>IMPUESTOS SOBRE EL PATRIMONIO</b>	<b>0.00</b>	<b>0.00</b>	<b>0.00</b>	<b>2,807,818.37</b>	<b>0.00</b>	<b>2,807,818.37</b>
<b>IMPUESTO PREDIAL</b>	<b>0.00</b>	<b>0.00</b>	<b>0.00</b>	<b>2,807,818.37</b>	<b>0.00</b>	<b>2,807,818.37</b>
IMPUESTO PREDIAL URBANO EDIFICADO	0.00	0.00	0.00	2,227,098.18	0.00	2,227,098.18
IMPUESTO PREDIAL URBANO NO EDIFICADO	0.00	0.00	0.00	221,903.18	0.00	221,903.18
IMPUESTO PREDIAL RÚSTICO	0.00	0.00	0.00	726,868.61	0.00	726,868.61
IMPUESTO PREDIAL PARCELAS	0.00	0.00	0.00	110,377.53	0.00	110,377.53
IMPUESTO PREDIAL CEMENTERIOS	0.00	0.00	0.00	147,156.05	0.00	147,156.05
DESCUENTOS Y BONIFICACIONES POR PRONTO PAGO	0.00	0.00	0.00	-311,847.11	311,847.11	0.00
DESCUENTOS Y BONIFICACIONES DISCAPACITADOS	0.00	0.00	0.00	-313,738.07	313,738.07	0.00
Y TERCERA EDAD	0.00	0.00	0.00	-313,738.07	313,738.07	0.00
<b>IMPUESTO SOBRE LA PRODUCCIÓN, EL CONSUMO Y</b>	<b>0.00</b>	<b>0.00</b>	<b>0.00</b>	<b>232,399.89</b>	<b>0.00</b>	<b>232,399.89</b>
<b>LAS TRANSACCIONES</b>	<b>0.00</b>	<b>0.00</b>	<b>0.00</b>	<b>232,399.89</b>	<b>0.00</b>	<b>232,399.89</b>
IMPUESTO SOBRE TRANSMISIONES PATRIMONIALES	0.00	0.00	0.00	232,399.89	0.00	232,399.89
<b>ACCESORIOS</b>	<b>0.00</b>	<b>0.00</b>	<b>0.00</b>	<b>137,382.13</b>	<b>0.00</b>	<b>137,382.13</b>
<b>ACCESORIOS DE IMPUESTO PREDIAL</b>	<b>0.00</b>	<b>0.00</b>	<b>0.00</b>	<b>137,382.13</b>	<b>0.00</b>	<b>137,382.13</b>
GASTOS DE EJECUCIÓN	0.00	0.00	0.00	675.92	0.00	675.92
RECARGOS	0.00	0.00	0.00	136,957.14	0.00	136,957.14
DESCUENTOS EN RECARGOS	0.00	0.00	0.00	-250.93	250.93	0.00



**MUNICIPIO DE COQUIMATLAN, COL.**  
**Sistema Integral de Contabilidad Gubernamental**  
**ANALISIS DE SALDOS CONTABLES**  
**DEL 1 DE ENERO AL 29 DE FEBRERO DE 2020**

Descripción	Saldo Anterior		Movimientos		Saldo Actual	
	Debe	Haber	Debe	Haber	Debe	Haber
<b>DERECHOS</b>	<b>0.00</b>	<b>0.00</b>	<b>0.00</b>	<b>1,407,467.75</b>	<b>0.00</b>	<b>1,407,467.75</b>
<b>DERECHOS POR EL USO, GOCE, APROVECHAMIENTO O EXPLOTACION DE BIENES DE DOMINIO PÚBLICO</b>	<b>0.00</b>	<b>0.00</b>	<b>0.00</b>	<b>106,955.89</b>	<b>0.00</b>	<b>106,955.89</b>
<b>USO DE VÍAS Y ÁREAS PÚBLICAS</b>	<b>0.00</b>	<b>0.00</b>	<b>0.00</b>	<b>106,955.89</b>	<b>0.00</b>	<b>106,955.89</b>
ESTACIONAMIENTO AUTOMÓVILES DE SITIO	0.00	0.00	0.00	6,950.40	0.00	6,950.40
ESTACIONAMIENTO PÚBLICO DE PROPIEDAD MUNICIPAL	0.00	0.00	0.00	1,013.88	0.00	1,013.88
USO PARA PUESTOS FIJOS, SEMIFIJOS, AMBULANTES Y TIANGUIS	0.00	0.00	0.00	91,669.58	0.00	91,669.58
OTROS NO ESPECIFICADOS	0.00	0.00	0.00	7,322.03	0.00	7,322.03
<b>DERECHOS POR PRESTACIÓN DE SERVICIOS</b>	<b>0.00</b>	<b>0.00</b>	<b>0.00</b>	<b>488,175.20</b>	<b>0.00</b>	<b>488,175.20</b>
<b>ALUMBRADO PÚBLICO</b>	<b>0.00</b>	<b>0.00</b>	<b>0.00</b>	<b>426,842.80</b>	<b>0.00</b>	<b>426,842.80</b>
RECAUDACION CFE	0.00	0.00	0.00	299,390.72	0.00	299,390.72
RECAUDACIÓN TESORERIA	0.00	0.00	0.00	127,452.08	0.00	127,452.08
CEMENTERIOS	0.00	0.00	0.00	4,749.11	0.00	4,749.11
RASTRO	0.00	0.00	0.00	56,583.29	0.00	56,583.29
<b>OTROS DERECHOS</b>	<b>0.00</b>	<b>0.00</b>	<b>0.00</b>	<b>812,336.66</b>	<b>0.00</b>	<b>812,336.66</b>
<b>LICENCIAS, PERMISOS, AUTORIZACIONES Y REFERENDOS</b>	<b>0.00</b>	<b>0.00</b>	<b>0.00</b>	<b>13,222.92</b>	<b>0.00</b>	<b>13,222.92</b>
PERMISOS DE CONSTRUCCIÓN	0.00	0.00	0.00	2,662.71	0.00	2,662.71
PERMISO PARA DEMOLICIÓN	0.00	0.00	0.00	33.07	0.00	33.07
PERMISO PARA BARDEOS	0.00	0.00	0.00	76.46	0.00	76.46
OTROS PERMISOS DE CONTRUCCIÓN	0.00	0.00	0.00	1,391.45	0.00	1,391.45
ALINEAMIENTOS	0.00	0.00	0.00	2,175.58	0.00	2,175.58
DESIGNACIÓN DE NÚMERO OFICIAL	0.00	0.00	0.00	1,730.43	0.00	1,730.43
DICTAMEN DE VOCACIÓN DE SUELO	0.00	0.00	0.00	1,562.40	0.00	1,562.40
LICENCIA PARA ROMPER PAVIMENTOS, BANQUETAS O MACHUELOS.	0.00	0.00	0.00	337.96	0.00	337.96
INSCRIPCIÓN O REFERENDO COMO PERITO DE OBRA.	0.00	0.00	0.00	3,252.86	0.00	3,252.86
<b>ANUNCIOS Y PUBLICIDAD</b>	<b>0.00</b>	<b>0.00</b>	<b>0.00</b>	<b>506.94</b>	<b>0.00</b>	<b>506.94</b>
PUBLICIDAD PERMANENTE	0.00	0.00	0.00	506.94	0.00	506.94
<b>BEBIDAS ALCOHOLICAS</b>	<b>0.00</b>	<b>0.00</b>	<b>0.00</b>	<b>645,270.89</b>	<b>0.00</b>	<b>645,270.89</b>
EXPEDICIÓN DE LICENCIAS PARA FUNCIONAMIENTO DE ESTABLECIMIENTO	0.00	0.00	0.00	63,239.31	0.00	63,239.31
REFERENDO DE ANUAL DE LICENCIA	0.00	0.00	0.00	196,051.89	0.00	196,051.89
HORAS EXTRAS	0.00	0.00	0.00	328,044.10	0.00	328,044.10
PERMISO PARA FUNCIONAMIENTO TEMPORAL	0.00	0.00	0.00	57,935.59	0.00	57,935.59
<b>REGISTROS, CERTIFICACIONES Y</b>	<b>0.00</b>	<b>0.00</b>	<b>0.00</b>	<b>71,333.52</b>	<b>0.00</b>	<b>71,333.52</b>



**MUNICIPIO DE COQUIMATLAN, COL.**  
**Sistema Integral de Contabilidad Gubernamental**  
**ANALISIS DE SALDOS CONTABLES**  
**DEL 1 DE ENERO AL 29 DE FEBRERO DE 2020**


Descripción	Saldo Anterior		Movimientos		Saldo Actual	
	Debe	Haber	Debe	Haber	Debe	Haber
<b>LEGALIZACIONES</b>						
EN OFICINAS	0.00	0.00	0.00	53,584.68	0.00	53,584.68
A DOMICILIO	0.00	0.00	0.00	3,070.32	0.00	3,070.32
DIVORCIOS	0.00	0.00	0.00	14,678.52	0.00	14,678.52
<b>CATASTRO</b>	<b>0.00</b>	<b>0.00</b>	<b>0.00</b>	<b>38,797.57</b>	<b>0.00</b>	<b>38,797.57</b>
INFORMES Y CERTIFICACIONES DE CATASTRO	0.00	0.00	0.00	13,703.15	0.00	13,703.15
AVALÚOS, ASIGNACION DE CLAVES Y MEDICIONES	0.00	0.00	0.00	20,169.66	0.00	20,169.66
FUSIONES, SUBDIVISIONES, RELOTIFICACIONES, CESIONES Y REGISTROS	0.00	0.00	0.00	4,924.76	0.00	4,924.76
<b>ECOLOGIA</b>	<b>0.00</b>	<b>0.00</b>	<b>0.00</b>	<b>214.81</b>	<b>0.00</b>	<b>214.81</b>
DICTÁMEN DE FACTIBILIDAD	0.00	0.00	0.00	214.81	0.00	214.81
<b>DIVERSAS CERTIFICACIONES</b>	<b>0.00</b>	<b>0.00</b>	<b>0.00</b>	<b>42,990.01</b>	<b>0.00</b>	<b>42,990.01</b>
CONSTANCIAS	0.00	0.00	0.00	1,926.77	0.00	1,926.77
REGISTRO DEL RIESGO DE SIMESTRALIDAD	0.00	0.00	0.00	41,063.24	0.00	41,063.24
<b>PRODUCTOS DE TIPO CORRIENTE</b>	<b>0.00</b>	<b>0.00</b>	<b>0.00</b>	<b>37,207.55</b>	<b>0.00</b>	<b>37,207.55</b>
PRODUCTOS DERIVADOS DEL USO Y APROVECHAMIENTO DE BIENES NO SUJETOS A RÉGIMEN DE DOMINIO PÚBLICO	0.00	0.00	0.00	171.37	0.00	171.37
FORMAS IMPRESAS	0.00	0.00	0.00	171.37	0.00	171.37
<b>OTROS PRODUCTOS QUE GENERAN INGRESOS CORRIENTES</b>	<b>0.00</b>	<b>0.00</b>	<b>0.00</b>	<b>37,036.18</b>	<b>0.00</b>	<b>37,036.18</b>
RENDIMIENTOS FINANCIEROS RECURSOS PROPIOS	0.00	0.00	0.00	35,435.82	0.00	35,435.82
RENDIMIENTOS FINANCIEROS FAIS	0.00	0.00	0.00	461.40	0.00	461.40
RENDIMIENTOS FINANCIEROS FORTAMUN	0.00	0.00	0.00	1,138.96	0.00	1,138.96
<b>APROVECHAMIENTOS DE TIPO CORRIENTE</b>	<b>0.00</b>	<b>0.00</b>	<b>0.00</b>	<b>71,670.01</b>	<b>0.00</b>	<b>71,670.01</b>
<b>MULTAS</b>	<b>0.00</b>	<b>0.00</b>	<b>0.00</b>	<b>56,167.47</b>	<b>0.00</b>	<b>56,167.47</b>
MULTAS POR FALTAS A LA REGLAMENTACIÓN MUNICIPAL	0.00	0.00	0.00	92,449.38	0.00	92,449.38
DESCUENTO DE MULTAS	0.00	0.00	0.00	-36,281.91	0.00	0.00
<b>INDEMNIZACIONES</b>	<b>0.00</b>	<b>0.00</b>	<b>0.00</b>	<b>15,502.54</b>	<b>0.00</b>	<b>15,502.54</b>
INDEMNIZACIONES (INCAPACIDADES)	0.00	0.00	0.00	15,502.54	0.00	15,502.54
<b>PARTICIPACIONES, APORTACIONES, TRANSFERENCIAS, ASIGNACIONES, SUBSIDIOS Y OTRAS AYUDAS</b>	<b>0.00</b>	<b>0.00</b>	<b>0.00</b>	<b>13,214,124.03</b>	<b>0.00</b>	<b>13,214,124.03</b>
<b>PARTICIPACIONES Y APORTACIONES PARTICIPACIONES</b>	<b>0.00</b>	<b>0.00</b>	<b>0.00</b>	<b>13,214,124.03</b>	<b>0.00</b>	<b>13,214,124.03</b>
FONDO GENERAL DE PARTICIPACIONES	0.00	0.00	0.00	9,271,366.03	0.00	9,271,366.03
FONDO DE FOMENTO MUNICIPAL	0.00	0.00	0.00	7,022,807.34	0.00	7,022,807.34
TENENCIA	0.00	0.00	0.00	1,152,646.09	0.00	1,152,646.09
	0.00	0.00	0.00	13.87	0.00	13.87






MUNICIPIO DE COQUIMATLAN, COL.  
Sistema Integral de Contabilidad Gubernamental  
ANALISIS DE SALDOS CONTABLES  
DEL 1 DE ENERO AL 29 DE FEBRERO DE 2020

Descripción	Saldo Anterior		Movimientos		Saldo Actual	
	Debe	Haber	Debe	Haber	Debe	Haber
ISAN	0.00	0.00	0.00	172,877.24	0.00	172,877.24
IEPS	0.00	0.00	0.00	493,842.91	0.00	493,842.91
FONDO DE FISCALIZACIÓN	0.00	0.00	0.00	201,546.58	0.00	201,546.58
PARTICIPACION ARTICULO 3-B LEY DE COORDINACION FISCAL FEDERAL	0.00	0.00	0.00	227,632.00	0.00	227,632.00
<b>APORTACIONES</b>	<b>0.00</b>	<b>0.00</b>	<b>0.00</b>	<b>3,942,758.00</b>	<b>0.00</b>	<b>3,942,758.00</b>
<b>FONDO DE APORTACIÓN PARA LA INFRAESTRUCTURA SOCIAL</b>	<b>0.00</b>	<b>0.00</b>	<b>0.00</b>	<b>1,458,170.00</b>	<b>0.00</b>	<b>1,458,170.00</b>
FAIS DEL EJERCICIO	0.00	0.00	0.00	1,458,170.00	0.00	1,458,170.00
<b>FONDO DE APORTACIÓN PARA EL FORTALECIMIENTO DE LOS MUNICIPIOS</b>	<b>0.00</b>	<b>0.00</b>	<b>0.00</b>	<b>2,484,588.00</b>	<b>0.00</b>	<b>2,484,588.00</b>
FORTAMUN DEL EJERCICIO	0.00	0.00	0.00	2,484,588.00	0.00	2,484,588.00
<b>GASTOS Y OTRAS PÉRDIDAS</b>	<b>0.00</b>	<b>0.00</b>	<b>14,041,811.52</b>	<b>887,665.00</b>	<b>13,154,146.52</b>	<b>0.00</b>
<b>GASTOS DE FUNCIONAMIENTO</b>	<b>0.00</b>	<b>0.00</b>	<b>11,762,496.35</b>	<b>884,665.00</b>	<b>10,877,831.35</b>	<b>0.00</b>
<b>SERVICIOS PERSONALES</b>	<b>0.00</b>	<b>0.00</b>	<b>9,594,159.39</b>	<b>845,028.26</b>	<b>8,749,131.13</b>	<b>0.00</b>
<b>REMUNERACIONES AL PERSONAL DE CARÁCTER PERMANENTE</b>	<b>0.00</b>	<b>0.00</b>	<b>5,065,237.21</b>	<b>536,949.70</b>	<b>4,528,287.51</b>	<b>0.00</b>
<b>DIETAS</b>	<b>0.00</b>	<b>0.00</b>	<b>54,256.00</b>	<b>0.00</b>	<b>54,256.00</b>	<b>0.00</b>
<b>COMPENSACIONES</b>	<b>0.00</b>	<b>0.00</b>	<b>54,256.00</b>	<b>0.00</b>	<b>54,256.00</b>	<b>0.00</b>
<b>SUELDOS BASE AL PERSONAL PERMANENTE</b>	<b>0.00</b>	<b>0.00</b>	<b>5,010,981.21</b>	<b>536,949.70</b>	<b>4,474,031.51</b>	<b>0.00</b>
SUELDO	0.00	0.00	3,698,649.25	241,130.33	3,457,518.92	0.00
SOBRE-SUELDO	0.00	0.00	924,143.72	215,004.33	709,139.39	0.00
QUINQUENIOS	0.00	0.00	388,188.24	80,815.04	307,373.20	0.00
REMUNERACIONES ADICIONALES Y ESPECIALES	0.00	0.00	517,148.18	2,389.92	514,758.26	0.00
<b>PRIMAS DE VACACIONES, DOMINICAL Y GRATIFICACIÓN DE FIN DE AÑO</b>	<b>0.00</b>	<b>0.00</b>	<b>28,500.00</b>	<b>0.00</b>	<b>28,500.00</b>	<b>0.00</b>
PRIMA VACACIONAL	0.00	0.00	11,000.00	0.00	11,000.00	0.00
PRIMA DE RIESGO	0.00	0.00	17,500.00	0.00	17,500.00	0.00
<b>COMPENSACIONES</b>	<b>0.00</b>	<b>0.00</b>	<b>488,648.18</b>	<b>2,389.92</b>	<b>486,258.26</b>	<b>0.00</b>
COMPENSACIONES	0.00	0.00	488,648.18	2,389.92	486,258.26	0.00
<b>SEGURIDAD SOCIAL</b>	<b>0.00</b>	<b>0.00</b>	<b>515,040.17</b>	<b>22,886.21</b>	<b>492,153.96</b>	<b>0.00</b>
<b>APORTACIONES DE SEGURIDAD SOCIAL</b>	<b>0.00</b>	<b>0.00</b>	<b>515,040.17</b>	<b>22,886.21</b>	<b>492,153.96</b>	<b>0.00</b>
CUOTAS AL IMSS	0.00	0.00	414,371.88	0.00	414,371.88	0.00
PREVISIÓN SOCIAL MÚLTIPLE	0.00	0.00	100,668.29	22,886.21	77,782.08	0.00
<b>OTRAS PRESTACIONES SOCIALES Y ECONOMICAS</b>	<b>0.00</b>	<b>0.00</b>	<b>3,186,008.71</b>	<b>282,752.93</b>	<b>2,903,255.78</b>	<b>0.00</b>
<b>CUOTAS PARA EL FONDO DE AHORRO Y FONDO DE TRABAJO</b>	<b>0.00</b>	<b>0.00</b>	<b>511,767.90</b>	<b>26,969.69</b>	<b>484,798.21</b>	<b>0.00</b>



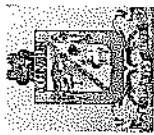
MUNICIPIO DE COQUIMATLAN, COL.  
Sistema Integral de Contabilidad Gubernamental  
ANÁLISIS DE SALDOS CONTABLES  
DEL 1 DE ENERO AL 29 DE FEBRERO DE 2020

Descripción	Saldo Anterior		Movimientos		Saldo Actual	
	Debe	Haber	Debe	Haber	Debe	Haber
FONDO DE AHORRO	0.00	0.00	112,317.41	26,969.69	85,347.72	0.00
FONDO DE PENSIONES	0.00	0.00	399,450.49	0.00	399,450.49	0.00
PRESTACIONES Y HABERES DE RETIRO	0.00	0.00	1,290,926.94	60,000.00	1,230,926.94	0.00
<b>PRESTACIONES CONTRACTUALES</b>	<b>0.00</b>	<b>0.00</b>	<b>1,383,313.87</b>	<b>195,783.24</b>	<b>1,187,530.63</b>	<b>0.00</b>
APOYO PARA ADQUISICIÓN DE LENTES	0.00	0.00	675.05	0.00	675.05	0.00
AYUDA DE TRANSPORTE	0.00	0.00	174,562.12	28,679.24	145,882.88	0.00
AYUDA PARA RENTA	0.00	0.00	153,963.00	35,002.32	118,960.68	0.00
BECA MÉDICA ANUAL	0.00	0.00	19,200.00	11,440.72	7,759.28	0.00
BECAS	0.00	0.00	64,517.99	9,347.80	55,170.19	0.00
BONO DE ASISTENCIA PERFECTA	0.00	0.00	224,327.46	0.00	224,327.46	0.00
BONO DE CUMPLEAÑOS	0.00	0.00	12,600.00	4,200.00	8,400.00	0.00
BONO EXTRAORDINARIO ANUAL	0.00	0.00	154,577.28	33,813.78	120,763.50	0.00
BONO PRODUCTIVIDAD	0.00	0.00	163,206.45	0.00	163,206.45	0.00
CANASTA BÁSICA	0.00	0.00	370,395.00	65,269.88	305,125.12	0.00
GUARDERÍA	0.00	0.00	15,098.60	0.00	15,098.60	0.00
BONO DE NIVELACIÓN FAMILIAR	0.00	0.00	30,190.92	8,029.50	22,161.42	0.00
<b>PAGO DE ESTIMULOS A SERVIDORES PUBLICOS</b>	<b>0.00</b>	<b>0.00</b>	<b>310,725.12</b>	<b>49.50</b>	<b>310,675.62</b>	<b>0.00</b>
<b>ESTÍMULOS</b>	<b>0.00</b>	<b>0.00</b>	<b>310,725.12</b>	<b>49.50</b>	<b>310,675.62</b>	<b>0.00</b>
GASTOS DE REPRESENTACIÓN	0.00	0.00	310,725.12	49.50	310,675.62	0.00
MATERIALES Y SUMINISTROS	0.00	0.00	645,790.20	0.00	645,790.20	0.00
MATERIALES DE ADMINISTRACION, EMISION DE DOCUMENTOS Y ARTICULOS OFICIALES	0.00	0.00	97,128.13	0.00	97,128.13	0.00
<b>MATERIALES, ÚTILES Y EQUIPOS MENORES DE OFICINA</b>	<b>0.00</b>	<b>0.00</b>	<b>97,128.13</b>	<b>0.00</b>	<b>97,128.13</b>	<b>0.00</b>
MATERIAL Y ÚTILES DE OFICINA	0.00	0.00	60,103.00	0.00	60,103.00	0.00
MATERIAL DE LIMPIEZA	0.00	0.00	24,784.28	0.00	24,784.28	0.00
MATERIAL DE IMPRESIÓN Y REPRODUCCIÓN	0.00	0.00	2,668.00	0.00	2,668.00	0.00
MATERIAL Y ÚTILES DE IMPRESIÓN	0.00	0.00	7,337.45	0.00	7,337.45	0.00
EQUIPOS MENORES DE OFICINA	0.00	0.00	2,235.40	0.00	2,235.40	0.00
<b>MATERIALES Y ARTICULOS DE CONSTRUCCION Y DE REPARACION</b>	<b>0.00</b>	<b>0.00</b>	<b>11,111.60</b>	<b>0.00</b>	<b>11,111.60</b>	<b>0.00</b>
<b>MATERIAL ELÉCTRICO Y ELECTRÓNICO</b>	<b>0.00</b>	<b>0.00</b>	<b>10,881.60</b>	<b>0.00</b>	<b>10,881.60</b>	<b>0.00</b>
MATERIAL ELÉCTRICO Y ELECTRÓNICO PARA OFICINAS ADMINISTRATIVAS	0.00	0.00	2,208.00	0.00	2,208.00	0.00
MATERIAL ELÉCTRICO PARA EL SISTEMA DE ALUMBRADO PÚBLICO	0.00	0.00	8,673.60	0.00	8,673.60	0.00
<b>OTROS MATERIALES Y ARTICULOS DE CONSTRUCCION Y REPARACION</b>	<b>0.00</b>	<b>0.00</b>	<b>230.00</b>	<b>0.00</b>	<b>230.00</b>	<b>0.00</b>



**MUNICIPIO DE COQUIMATLAN, COL.**  
**Sistema Integral de Contabilidad Gubernamental**  
**ANALISIS DE SALDOS CONTABLES**  
**DEL 1 DE ENERO AL 29 DE FEBRERO DE 2020**

Descripción	Saldo Anterior		Movimientos		Saldo Actual	
	Debe	Haber	Debe	Haber	Debe	Haber
OTROS MATERIALES Y ARTÍCULOS DE CONSTRUCCIÓN Y REPARACIÓN	0.00	0.00	230.00	0.00	230.00	0.00
PRODUCTOS QUÍMICOS, FARMACEUTICOS Y DE LABORATORIO	0.00	0.00	9,785.77	0.00	9,785.77	0.00
FERTILIZANTES, PESTICIDAS Y OTROS AGROQUÍMICOS	0.00	0.00	1,200.00	0.00	1,200.00	0.00
HIERBICIDAS Y PLAGUICIDAS.	0.00	0.00	1,200.00	0.00	1,200.00	0.00
MEDICINAS Y PRODUCTOS FARMACÉUTICOS	0.00	0.00	8,585.77	0.00	8,585.77	0.00
MEDICINAS Y PRODUCTOS FARMACÉUTICOS DE APLICACIÓN HUMANA Y ANIMAL.	0.00	0.00	8,585.77	0.00	8,585.77	0.00
COMBUSTIBLES, LUBRICANTES Y ADITIVOS	0.00	0.00	510,756.60	0.00	510,756.60	0.00
COMBUSTIBLES; LUBRICANTES Y ADITIVOS GASOLINA	0.00	0.00	510,756.60	0.00	510,756.60	0.00
GASOLINA	0.00	0.00	510,756.60	0.00	510,756.60	0.00
VESTUARIO, BLANCOS, PRENDAS DE PROTECCION Y ARTICULOS DEPORTIVOS	0.00	0.00	14,344.80	0.00	14,344.80	0.00
PRENDAS DE SEGURIDAD Y PROTECCIÓN PERSONAL	0.00	0.00	8,349.60	0.00	8,349.60	0.00
ROPA Y EQUIPO DE SEGURIDAD	0.00	0.00	8,349.60	0.00	8,349.60	0.00
ARTÍCULOS DEPORTIVOS	0.00	0.00	5,995.20	0.00	5,995.20	0.00
BALONES, REDES, TROFEOS, RAQUETAS Y GUANTES	0.00	0.00	4,000.00	0.00	4,000.00	0.00
OTROS ARTÍCULOS DEPORTIVOS	0.00	0.00	1,995.20	0.00	1,995.20	0.00
MATERIALES Y SUMINISTROS PARA SEGURIDAD	0.00	0.00	900.00	0.00	900.00	0.00
MATERIALES DE SEGURIDAD PÚBLICA	0.00	0.00	900.00	0.00	900.00	0.00
MUNICIONES, ESPOLETAS, CARGAS, GRANADAS, CARTUCHOS Y BALAS.	0.00	0.00	900.00	0.00	900.00	0.00
HERRAMIENTAS, REFACCIONES Y ACCESORIOS MENORES	0.00	0.00	1,763.30	0.00	1,763.30	0.00
REFACCIONES Y ACCESORIOS MENORES DE EQUIPO DE CÓMPUTO Y TECNOLOGÍAS DE LA INFORMACIÓN	0.00	0.00	1,763.30	0.00	1,763.30	0.00
REFACCIONES Y ACCESORIOS MENORES PARA EQUIPOS DE CÓMPUTO	0.00	0.00	1,763.30	0.00	1,763.30	0.00
SERVICIOS GENERALES	0.00	0.00	1,522,546.76	39,636.74	1,482,910.02	0.00
SERVICIOS BÁSICOS	0.00	0.00	902,097.00	2,235.00	899,862.00	0.00
ENERGÍA ELÉCTRICA	0.00	0.00	836,007.00	0.00	836,007.00	0.00
ENERGÍA ELÉCTRICA DE OFICINAS ADMINISTRATIVAS	0.00	0.00	110,887.00	0.00	110,887.00	0.00
ENERGÍA ELÉCTRICA DE ALUMBRADO PÚBLICO	0.00	0.00	725,120.00	0.00	725,120.00	0.00
TELEFONÍA TRADICIONAL	0.00	0.00	22,486.00	2,235.00	20,251.00	0.00
SERVICIO TELEFÓNICO CONVENCIONAL	0.00	0.00	22,486.00	2,235.00	20,251.00	0.00



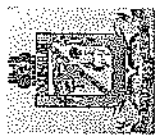
**MUNICIPIO DE COQUIMATLAN, COL.**  
**Sistema Integral de Contabilidad Gubernamental**  
**ANÁLISIS DE SALDOS CONTABLES**  
**DEL 1 DE ENERO AL 29 DE FEBRERO DE 2020**

Descripción	Saldo Anterior		Movimientos		Saldo Actual	
	Debe	Haber	Debe	Haber	Debe	Haber
<b>SERVICIOS DE ACCESO A INTERNET REDES Y PROCESAMIENTO DE INFORMACIÓN</b>	<b>0.00</b>	<b>0.00</b>	<b>43,604.00</b>	<b>0.00</b>	<b>43,604.00</b>	<b>0.00</b>
MANEJO Y ADMINISTRACIÓN DE SERVIDORES	0.00	0.00	43,604.00	0.00	43,604.00	0.00
<b>SERVICIOS DE ARRENDAMIENTO</b>	<b>0.00</b>	<b>0.00</b>	<b>9,674.40</b>	<b>0.00</b>	<b>9,674.40</b>	<b>0.00</b>
<b>OTROS ARRENDAMIENTOS</b>	<b>0.00</b>	<b>0.00</b>	<b>9,674.40</b>	<b>0.00</b>	<b>9,674.40</b>	<b>0.00</b>
ARRENDAMIENTO DE MUEBLES PARA EVENTOS INCLUYE MANTELERA, LONAS Y CARPAS.	0.00	0.00	9,674.40	0.00	9,674.40	0.00
<b>SERVICIOS PROFESIONALES, CIENTÍFICOS Y TÉCNICOS Y OTROS SERVICIOS</b>	<b>0.00</b>	<b>0.00</b>	<b>6,041.42</b>	<b>0.00</b>	<b>6,041.42</b>	<b>0.00</b>
<b>SERVICIOS LEGALES, DE CONTABILIDAD, AUDITORIA Y RELACIONADOS</b>	<b>0.00</b>	<b>0.00</b>	<b>6,041.42</b>	<b>0.00</b>	<b>6,041.42</b>	<b>0.00</b>
SERVICIOS DE CONTABILIDAD, AUDITORIA Y ASESORIA CONTABLE Y FISCAL.	0.00	0.00	6,041.42	0.00	6,041.42	0.00
<b>SERVICIOS FINANCIEROS, BANCARIOS Y COMERCIALES</b>	<b>0.00</b>	<b>0.00</b>	<b>8,108.84</b>	<b>232.00</b>	<b>7,876.84</b>	<b>0.00</b>
<b>SERVICIOS FINANCIEROS Y BANCARIOS</b>	<b>0.00</b>	<b>0.00</b>	<b>8,108.84</b>	<b>232.00</b>	<b>7,876.84</b>	<b>0.00</b>
COMISIONES BANCARIAS	0.00	0.00	7,876.84	232.00	7,644.84	0.00
COMISIONES BANCARIAS FORTAMUN	0.00	0.00	232.00	0.00	232.00	0.00
<b>SERVICIOS DE INSTALACION, REPARACION, MANTENIMIENTO Y CONSERVACION</b>	<b>0.00</b>	<b>0.00</b>	<b>116,985.33</b>	<b>0.00</b>	<b>116,985.33</b>	<b>0.00</b>
<b>CONSERVACIÓN Y MANTENIMIENTO MENOR DE INMUEBLES</b>	<b>0.00</b>	<b>0.00</b>	<b>28,023.88</b>	<b>0.00</b>	<b>28,023.88</b>	<b>0.00</b>
CONSERVACIÓN Y MANTENIMIENTO MENOR DE EDIFICIOS	0.00	0.00	22,709.29	0.00	22,709.29	0.00
CONSERVACIÓN Y MANTENIMIENTO MENOR DE ÁREAS VERDES.	0.00	0.00	5,314.59	0.00	5,314.59	0.00
<b>INSTALACIÓN, REPARACIÓN Y MANTENIMIENTO DE MOBILIARIO Y EQUIPO DE ADMINISTRACIÓN, EDUCACIONAL Y RECREATIVO</b>	<b>0.00</b>	<b>0.00</b>	<b>3,906.00</b>	<b>0.00</b>	<b>3,906.00</b>	<b>0.00</b>
MANTENIMIENTO DE MOBILIARIO Y EQUIPO DE ADMINISTRACIÓN INCLUYE SEGURO	0.00	0.00	3,906.00	0.00	3,906.00	0.00
<b>INSTALACIÓN, REPARACIÓN Y MANTENIMIENTO DE MAQUINARIA, OTROS EQUIPOS Y HERRAMIENTA</b>	<b>0.00</b>	<b>0.00</b>	<b>85,055.45</b>	<b>0.00</b>	<b>85,055.45</b>	<b>0.00</b>
REPARACIÓN Y MANTENIMIENTO DE MAQUINARIA	0.00	0.00	17,487.41	0.00	17,487.41	0.00
REPARACIÓN Y MANTENIMIENTO DE VEHICULOS	0.00	0.00	67,568.04	0.00	67,568.04	0.00
<b>SERVICIOS DE COMUNICACION SOCIAL Y PUBLICIDAD</b>	<b>0.00</b>	<b>0.00</b>	<b>8,208.00</b>	<b>4,343.00</b>	<b>3,865.00</b>	<b>0.00</b>
<b>DIFUSIÓN POR RADIO, TELEVISIÓN Y OTROS MEDIOS DE MENSAJES SOBRE PROGRAMAS Y</b>	<b>0.00</b>	<b>0.00</b>	<b>8,208.00</b>	<b>4,343.00</b>	<b>3,865.00</b>	<b>0.00</b>



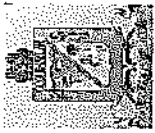
**MUNICIPIO DE COQUIMATLAN, COL.**  
 Sistema Integral de Contabilidad Gubernamental  
**ANALISIS DE SALDOS CONTABLES**  
**DEL 1 DE ENERO AL 29 DE FEBRERO DE 2020**

Descripción	Saldo Anterior		Movimientos		Saldo Actual	
	Debe	Haber	Debe	Haber	Debe	Haber
<b>ACTIVIDADES GUBERNAMENTALES</b>						
PUBLICACIÓN Y DIFUSIÓN MASIVA POR PRENSA DEL QUEHACER GUBERNAMENTAL	0.00	0.00	8,208.00	4,343.00	3,865.00	0.00
<b>SERVICIOS OFICIALES</b>						
<b>GASTOS DE ORDEN SOCIAL Y CULTURAL</b>	0.00	0.00	386,207.82	32,826.74	353,381.08	0.00
GASTOS POR CELEBRACIÓN DE ACTOS DE ORDEN SOCIAL	0.00	0.00	379,230.92	32,826.74	346,404.18	0.00
GASTOS POR CELEBRACIÓN DE ACTOS DE ORDEN CULTURAL	0.00	0.00	365,066.92	32,826.74	332,240.18	0.00
<b>EXPOSICIONES</b>						
INSTALACIÓN Y SOSTENIMIENTO DE EXPOSICIONES	0.00	0.00	14,164.00	0.00	14,164.00	0.00
<b>OTROS SERVICIOS GENERALES</b>						
<b>OTROS SERVICIOS GENERALES</b>	0.00	0.00	6,976.90	0.00	6,976.90	0.00
OTROS SERVICIOS GENERALES	0.00	0.00	6,976.90	0.00	6,976.90	0.00
OTROS SERVICIOS GENERALES	0.00	0.00	85,223.95	0.00	85,223.95	0.00
OTROS SERVICIOS GENERALES	0.00	0.00	85,223.95	0.00	85,223.95	0.00
OTROS SERVICIOS GENERALES	0.00	0.00	85,223.95	0.00	85,223.95	0.00
<b>TRANSFERENCIAS, ASIGNACIONES, SUBSIDIOS Y OTRAS AYUDAS</b>						
TRANSFERENCIAS AL RESTO DEL SECTOR PUBLICO	0.00	0.00	2,160,037.86	3,000.00	2,157,037.86	0.00
TRANSFERENCIAS A ENTIDADES FEDERATIVAS Y MUNICIPIOS	0.00	0.00	1,000,000.00	0.00	1,000,000.00	0.00
TRANSFERENCIAS OTORGADAS A ENTIDADES FEDERATIVAS Y MUNICIPIOS	0.00	0.00	1,000,000.00	0.00	1,000,000.00	0.00
<b>AYUDAS SOCIALES</b>						
AYUDAS SOCIALES A PERSONAS	0.00	0.00	64,600.00	3,000.00	61,600.00	0.00
PENSIONES Y JUBILACIONES	0.00	0.00	64,600.00	3,000.00	61,600.00	0.00
JUBILACIONES	0.00	0.00	1,095,437.86	0.00	1,095,437.86	0.00
JUBILACIONES	0.00	0.00	1,095,437.86	0.00	1,095,437.86	0.00
<b>INTERESES, COMISIONES Y OTROS GASTOS DE LA DEUDA PUBLICA</b>						
INTERESES DE LA DEUDA PUBLICA	0.00	0.00	119,277.31	0.00	119,277.31	0.00
INTERESES DE LA DEUDA PUBLICA INTERNA	0.00	0.00	119,277.31	0.00	119,277.31	0.00
INTERESES DE LA DEUDA INTERNA CON INSTITUCIONES DE CRÉDITO	0.00	0.00	119,277.31	0.00	119,277.31	0.00
<b>CUENTAS DE ORDEN PRESUPUESTARIAS</b>						
LEY DE INGRESOS	0.00	0.00	343,634,839.90	343,634,839.90	0.00	0.00
LEY DE INGRESOS ESTIMADA	0.00	0.00	139,828,133.65	139,828,133.65	0.00	0.00
IMPUESTOS	0.00	0.00	103,128,185.33	0.00	103,128,185.33	0.00
IMPUESTOS SOBRE EL PATRIMONIO	0.00	0.00	5,828,042.45	0.00	5,828,042.45	0.00
IMPUESTO SOBRE LA PRODUCCIÓN, EL CONSUMO Y TRANSACCIONES	0.00	0.00	4,768,561.10	0.00	4,768,561.10	0.00
IMPUESTO SOBRE LA PRODUCCIÓN, EL CONSUMO Y TRANSACCIONES	0.00	0.00	595,608.97	0.00	595,608.97	0.00




**MUNICIPIO DE COQUIMATLAN, COL.**  
 Sistema Integral de Contabilidad Gubernamental  
**ANALISIS DE SALDOS CONTABLES**  
**DEL 1 DE ENERO AL 29 DE FEBRERO DE 2020**

Descripción	Saldo: Anterior		Movimientos		Saldo: Actual	
	Debe	Haber	Debe	Haber	Debe	Haber
ACCESORIOS	0.00	0.00	463,872.38	0.00	463,872.38	0.00
<b>DERECHOS</b>	<b>0.00</b>	<b>0.00</b>	<b>4,720,294.01</b>	<b>0.00</b>	<b>4,720,294.01</b>	<b>0.00</b>
DERECHOS POR EL USO, GOCE, APROVECHAMIENTO O EXPLOTACIÓN DE BIENES DE DOMINIO PÚBLICO	0.00	0.00	343,489.55	0.00	343,489.55	0.00
DERECHOS POR PRESTACIÓN DE SERVICIOS	0.00	0.00	2,110,272.55	0.00	2,110,272.55	0.00
OTROS DERECHOS	0.00	0.00	2,266,531.91	0.00	2,266,531.91	0.00
<b>PRODUCTOS DE TIPO CORRIENTE</b>	<b>0.00</b>	<b>0.00</b>	<b>228,103.86</b>	<b>0.00</b>	<b>228,103.86</b>	<b>0.00</b>
PRODUCTOS DE TIPO CORRIENTE	0.00	0.00	196,155.37	0.00	196,155.37	0.00
PRODUCTOS DE CAPITAL	0.00	0.00	31,948.49	0.00	31,948.49	0.00
<b>APROVECHAMIENTOS DE TIPO CORRIENTE</b>	<b>0.00</b>	<b>0.00</b>	<b>189,067.01</b>	<b>0.00</b>	<b>189,067.01</b>	<b>0.00</b>
APROVECHAMIENTOS DE TIPO CORRIENTE	0.00	0.00	189,067.01	0.00	189,067.01	0.00
<b>PARTICIPACIONES Y APORTACIONES</b>	<b>0.00</b>	<b>0.00</b>	<b>92,162,678.00</b>	<b>0.00</b>	<b>92,162,678.00</b>	<b>0.00</b>
PARTICIPACIONES	0.00	0.00	63,504,582.00	0.00	63,504,582.00	0.00
APORTACIONES	0.00	0.00	28,658,096.00	0.00	28,658,096.00	0.00
<b>LEY DE INGRESOS POR EJECUTAR</b>	<b>0.00</b>	<b>0.00</b>	<b>17,934,406.16</b>	<b>103,959,321.33</b>	<b>0.00</b>	<b>86,024,915.17</b>
<b>IMPUESTOS</b>	<b>0.00</b>	<b>0.00</b>	<b>3,203,936.82</b>	<b>5,828,042.45</b>	<b>0.00</b>	<b>2,624,105.63</b>
IMPUESTO SOBRE LOS INGRESOS	0.00	0.00	26,336.43	0.00	26,336.43	0.00
IMPUESTO SOBRE EL PATRIMONIO	0.00	0.00	2,807,818.37	4,768,561.10	0.00	1,960,742.73
IMPUESTO SOBRE LA PRODUCCIÓN, EL CONSUMO Y TRANSACCIONES	0.00	0.00	232,399.89	595,608.97	0.00	363,209.08
ACCESORIOS	0.00	0.00	137,382.13	463,872.38	0.00	326,490.25
<b>DERECHOS</b>	<b>0.00</b>	<b>0.00</b>	<b>1,407,467.75</b>	<b>4,720,294.01</b>	<b>0.00</b>	<b>3,312,826.26</b>
DERECHOS POR EL USO, GOCE, APROVECHAMIENTO O EXPLOTACIÓN DE BIENES DE DOMINIO PÚBLICO	0.00	0.00	106,955.89	343,489.55	0.00	236,533.66
DERECHOS POR PRESTACIÓN DE SERVICIOS	0.00	0.00	488,175.20	2,110,272.55	0.00	1,622,097.35
OTROS DERECHOS	0.00	0.00	812,336.66	2,266,531.91	0.00	1,454,195.25
<b>PRODUCTOS DE TIPO CORRIENTE</b>	<b>0.00</b>	<b>0.00</b>	<b>37,207.55</b>	<b>228,103.86</b>	<b>0.00</b>	<b>190,896.31</b>
PRODUCTOS DE TIPO CORRIENTE	0.00	0.00	35,607.19	196,155.37	0.00	160,548.18
PRODUCTOS DE CAPITAL	0.00	0.00	1,600.36	31,948.49	0.00	30,348.13
<b>APROVECHAMIENTOS DE TIPO CORRIENTE</b>	<b>0.00</b>	<b>0.00</b>	<b>71,670.01</b>	<b>189,067.01</b>	<b>0.00</b>	<b>117,397.00</b>
APROVECHAMIENTOS DE TIPO CORRIENTE	0.00	0.00	71,670.01	189,067.01	0.00	117,397.00
<b>PARTICIPACIONES Y APORTACIONES</b>	<b>0.00</b>	<b>0.00</b>	<b>13,214,124.03</b>	<b>92,993,814.00</b>	<b>0.00</b>	<b>79,779,689.97</b>
PARTICIPACIONES	0.00	0.00	9,271,366.03	63,504,582.00	0.00	54,233,215.97
APORTACIONES	0.00	0.00	3,942,758.00	29,489,232.00	0.00	25,546,474.00
<b>MODIFICACIONES A LA LEY DE INGRESOS ESTIMADA</b>	<b>0.00</b>	<b>0.00</b>	<b>831,136.00</b>	<b>0.00</b>	<b>831,136.00</b>	<b>0.00</b>
<b>PARTICIPACIONES Y APORTACIONES</b>	<b>0.00</b>	<b>0.00</b>	<b>831,136.00</b>	<b>0.00</b>	<b>831,136.00</b>	<b>0.00</b>
APORTACIONES	0.00	0.00	831,136.00	0.00	831,136.00	0.00



**MUNICIPIO DE COQUIMATLAN, COL.**  
**Sistema Integral de Contabilidad Gubernamental**  
**ANALISIS DE SALDOS CONTABLES**  
**DEL 1 DE ENERO AL 29 DE FEBRERO DE 2020**

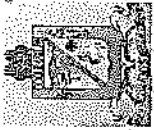
Descripción	Saldo Anterior		Movimientos		Saldo Actual	
	Debe	Haber	Debe	Haber	Debe	Haber
<b>LEY DE INGRESOS DEVENGADA</b>	<b>0.00</b>	<b>0.00</b>	<b>17,934,406.16</b>	<b>17,934,406.16</b>	<b>0.00</b>	<b>0.00</b>
<b>IMPUESTOS</b>	<b>0.00</b>	<b>0.00</b>	<b>3,203,936.82</b>	<b>3,203,936.82</b>	<b>0.00</b>	<b>0.00</b>
IMPUESTO SOBRE LOS INGRESOS	0.00	0.00	26,336.43	26,336.43	0.00	0.00
IMPUESTOS SOBRE EL PATRIMONIO	0.00	0.00	2,807,818.37	2,807,818.37	0.00	0.00
IMPUESTO SOBRE LA PRODUCCIÓN, EL CONSUMO Y TRANSACCIONES	0.00	0.00	232,399.89	232,399.89	0.00	0.00
ACCESORIOS	0.00	0.00	137,382.13	137,382.13	0.00	0.00
<b>DERECHOS</b>	<b>0.00</b>	<b>0.00</b>	<b>1,407,467.75</b>	<b>1,407,467.75</b>	<b>0.00</b>	<b>0.00</b>
DERECHOS POR EL USO, GOCE, APROVECHAMIENTO O EXPLOTACIÓN DE BIENES DE DOMINIO PÚBLICO	0.00	0.00	106,955.89	106,955.89	0.00	0.00
DERECHOS POR PRESTACIÓN DE SERVICIOS	0.00	0.00	488,175.20	488,175.20	0.00	0.00
OTROS DERECHOS	0.00	0.00	812,336.66	812,336.66	0.00	0.00
<b>PRODUCTOS DE TIPO CORRIENTE</b>	<b>0.00</b>	<b>0.00</b>	<b>37,207.55</b>	<b>37,207.55</b>	<b>0.00</b>	<b>0.00</b>
PRODUCTOS DE TIPO CORRIENTE	0.00	0.00	35,607.19	35,607.19	0.00	0.00
PRODUCTOS DE CAPITAL	0.00	0.00	1,600.36	1,600.36	0.00	0.00
<b>APROVECHAMIENTOS DE TIPO CORRIENTE</b>	<b>0.00</b>	<b>0.00</b>	<b>71,670.01</b>	<b>71,670.01</b>	<b>0.00</b>	<b>0.00</b>
APROVECHAMIENTOS DE TIPO CORRIENTE	0.00	0.00	71,670.01	71,670.01	0.00	0.00
<b>PARTICIPACIONES Y APORTACIONES.</b>	<b>0.00</b>	<b>0.00</b>	<b>13,214,124.03</b>	<b>13,214,124.03</b>	<b>0.00</b>	<b>0.00</b>
PARTICIPACIONES	0.00	0.00	9,271,366.03	9,271,366.03	0.00	0.00
APORTACIONES	0.00	0.00	3,942,758.00	3,942,758.00	0.00	0.00
<b>LEY DE INGRESOS RECAUDADA</b>	<b>0.00</b>	<b>0.00</b>	<b>0.00</b>	<b>0.00</b>	<b>0.00</b>	<b>17,934,406.16</b>
<b>IMPUESTOS</b>	<b>0.00</b>	<b>0.00</b>	<b>0.00</b>	<b>0.00</b>	<b>0.00</b>	<b>3,203,936.82</b>
IMPUESTO SOBRE LOS INGRESOS	0.00	0.00	0.00	0.00	0.00	26,336.43
IMPUESTOS SOBRE EL PATRIMONIO	0.00	0.00	0.00	0.00	0.00	2,807,818.37
IMPUESTO SOBRE LA PRODUCCIÓN, EL CONSUMO Y TRANSACCIONES	0.00	0.00	0.00	0.00	0.00	232,399.89
ACCESORIOS	0.00	0.00	0.00	0.00	0.00	137,382.13
<b>DERECHOS</b>	<b>0.00</b>	<b>0.00</b>	<b>0.00</b>	<b>0.00</b>	<b>0.00</b>	<b>1,407,467.75</b>
DERECHOS POR EL USO, GOCE, APROVECHAMIENTO O EXPLOTACIÓN DE BIENES DE DOMINIO PÚBLICO	0.00	0.00	0.00	0.00	0.00	106,955.89
DERECHOS POR PRESTACIÓN DE SERVICIOS	0.00	0.00	0.00	0.00	0.00	488,175.20
OTROS DERECHOS	0.00	0.00	0.00	0.00	0.00	812,336.66
<b>PRODUCTOS DE TIPO CORRIENTE</b>	<b>0.00</b>	<b>0.00</b>	<b>0.00</b>	<b>0.00</b>	<b>0.00</b>	<b>37,207.55</b>
PRODUCTOS DE TIPO CORRIENTE	0.00	0.00	0.00	0.00	0.00	35,607.19
PRODUCTOS DE CAPITAL	0.00	0.00	0.00	0.00	0.00	1,600.36
<b>APROVECHAMIENTOS DE TIPO CORRIENTE</b>	<b>0.00</b>	<b>0.00</b>	<b>0.00</b>	<b>0.00</b>	<b>0.00</b>	<b>71,670.01</b>
APROVECHAMIENTOS DE TIPO CORRIENTE	0.00	0.00	0.00	0.00	0.00	71,670.01
<b>PARTICIPACIONES Y APORTACIONES.</b>	<b>0.00</b>	<b>0.00</b>	<b>0.00</b>	<b>0.00</b>	<b>0.00</b>	<b>13,214,124.03</b>
PARTICIPACIONES	0.00	0.00	0.00	0.00	0.00	9,271,366.03
APORTACIONES	0.00	0.00	0.00	0.00	0.00	3,942,758.00



MUNICIPIO DE COQUIMATLAN, COL.  
Sistema Integral de Contabilidad Gubernamental  
**ANALISIS DE SALDOS CONTABLES**  
**DEL 1 DE ENERO AL 29 DE FEBRERO DE 2020**

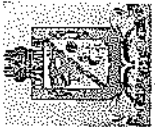
Descripción	Saldo Anterior		Movimientos		Saldo Actual	
	Debe	Haber	Debe	Haber	Debe	Haber
PARTICIPACIONES	0.00	0.00	0.00	9,271,366.03	0.00	9,271,366.03
APORTACIONES	0.00	0.00	0.00	3,942,758.00	0.00	3,942,758.00
<b>PRESUPUESTO DE EGRESOS</b>	<b>0.00</b>	<b>0.00</b>	<b>203,806,706.25</b>	<b>203,806,706.25</b>	<b>0.00</b>	<b>0.00</b>
<b>PRESUPUESTO DE EGRESOS APROBADO</b>	<b>0.00</b>	<b>0.00</b>	<b>0.00</b>	<b>103,128,185.33</b>	<b>0.00</b>	<b>103,128,185.33</b>
<b>SERVICIOS PERSONALES</b>	<b>0.00</b>	<b>0.00</b>	<b>0.00</b>	<b>59,223,411.86</b>	<b>0.00</b>	<b>59,223,411.86</b>
REMUNERACIONES AL PERSONAL DE CARACTER PERMANENTE	0.00	0.00	0.00	28,529,983.14	0.00	28,529,983.14
REMUNERACIONES ADICIONALES Y ESPECIALES	0.00	0.00	0.00	12,058,863.88	0.00	12,058,863.88
SEGURIDAD SOCIAL	0.00	0.00	0.00	3,161,061.84	0.00	3,161,061.84
OTRAS PRESTACIONES SOCIALES Y ECONOMICAS	0.00	0.00	0.00	13,553,221.76	0.00	13,553,221.76
PAGO DE ESTÍMULOS A SERVIDORES PUBLICOS	0.00	0.00	0.00	1,920,281.24	0.00	1,920,281.24
<b>MATERIALES Y SUMINISTROS</b>	<b>0.00</b>	<b>0.00</b>	<b>0.00</b>	<b>5,353,542.71</b>	<b>0.00</b>	<b>5,353,542.71</b>
MATERIALES DE ADMINISTRACION, EMISION DE DOCUMENTOS Y ARTICULOS OFICIALES	0.00	0.00	0.00	691,159.90	0.00	691,159.90
MATERIALES Y ARTICULOS DE CONSTRUCCION Y DE REPARACION	0.00	0.00	0.00	119,320.29	0.00	119,320.29
PRODUCTOS QUIMICOS, FARMACEUTICOS Y DE LABORATORIO	0.00	0.00	0.00	32,666.39	0.00	32,666.39
COMBUSTIBLES, LUBRICANTES Y ADITIVOS	0.00	0.00	0.00	3,548,495.96	0.00	3,548,495.96
VESTUARIO, BLANCOS, PRENDAS DE PROTECCION Y ARTICULOS DEPORTIVOS	0.00	0.00	0.00	789,460.92	0.00	789,460.92
MATERIALES Y SUMINISTROS PARA SEGURIDAD	0.00	0.00	0.00	57,272.00	0.00	57,272.00
HERRAMIENTAS, REFACCIONES Y ACCESORIOS, MENORES	0.00	0.00	0.00	115,167.25	0.00	115,167.25
<b>SERVICIOS GENERALES</b>	<b>0.00</b>	<b>0.00</b>	<b>0.00</b>	<b>9,152,719.13</b>	<b>0.00</b>	<b>9,152,719.13</b>
SERVICIOS BÁSICOS	0.00	0.00	0.00	5,170,666.63	0.00	5,170,666.63
SERVICIOS DE ARRENDAMIENTO	0.00	0.00	0.00	205,329.99	0.00	205,329.99
SERVICIOS PROFESIONALES, CIENTÍFICOS, TÉCNICOS Y OTROS SERVICIOS	0.00	0.00	0.00	363,891.36	0.00	363,891.36
SERVICIOS FINANCIEROS, BANCARIOS Y COMERCIALES	0.00	0.00	0.00	251,910.87	0.00	251,910.87
SERVICIOS DE INSTALACION, REPARACION, MANTENIMIENTO Y CONSERVACION	0.00	0.00	0.00	1,247,379.12	0.00	1,247,379.12
SERVICIOS DE COMUNICACION SOCIAL Y PUBLICIDAD	0.00	0.00	0.00	20,181.89	0.00	20,181.89
SERVICIOS DE TRASLADO Y VIATICOS	0.00	0.00	0.00	20,017.29	0.00	20,017.29
SERVICIOS OFICIALES	0.00	0.00	0.00	850,166.20	0.00	850,166.20
OTROS SERVICIOS GENERALES	0.00	0.00	0.00	1,023,175.78	0.00	1,023,175.78
<b>TRANSFERENCIAS, ASIGNACIONES, SUBSIDIOS Y OTRAS AYUDAS</b>	<b>0.00</b>	<b>0.00</b>	<b>0.00</b>	<b>13,790,733.50</b>	<b>0.00</b>	<b>13,790,733.50</b>





**MUNICIPIO DE COQUIMATLAN, COL.**  
Sistema Integral de Contabilidad Gubernamental  
**ANALISIS DE SALDOS CONTABLES**  
**DEL 1 DE ENERO AL 29 DE FEBRERO DE 2020**

Descripción	Saldo Anterior		Movimientos		Saldo Actual	
	Debe	Haber	Debe	Haber	Debe	Haber
TRANSFERENCIAS AL RESTO DEL SECTOR PUBLICO	0.00	0.00	0.00	6,199,357.83	0.00	6,199,357.83
AYUDAS SOCIALES	0.00	0.00	0.00	836,997.08	0.00	836,997.08
PENSIONES Y JUBILACIONES	0.00	0.00	0.00	6,754,378.59	0.00	6,754,378.59
<b>BIENES MUEBLES, INMUEBLES E INTANGIBLES</b>	<b>0.00</b>	<b>0.00</b>	<b>0.00</b>	<b>12,774.81</b>	<b>0.00</b>	<b>12,774.81</b>
MOBILIARIO Y EQUIPO DE ADMINISTRACION	0.00	0.00	0.00	12,774.81	0.00	12,774.81
<b>INVERSION PUBLICA</b>	<b>0.00</b>	<b>0.00</b>	<b>0.00</b>	<b>13,790,536.00</b>	<b>0.00</b>	<b>13,790,536.00</b>
OBRA PUBLICA EN BIENES DE DOMINIO PUBLICO	0.00	0.00	0.00	13,790,536.00	0.00	13,790,536.00
<b>DEUDA PUBLICA</b>	<b>0.00</b>	<b>0.00</b>	<b>0.00</b>	<b>1,804,467.32</b>	<b>0.00</b>	<b>1,804,467.32</b>
AMORTIZACION DE LA DEUDA PUBLICA	0.00	0.00	0.00	785,764.47	0.00	785,764.47
INTERESES DE LA DEUDA PUBLICA	0.00	0.00	0.00	674,107.13	0.00	674,107.13
ADELUDOS DE EJERCICIOS FISCALES ANTERIORES (ADEFAS)	0.00	0.00	0.00	344,595.72	0.00	344,595.72
<b>PRESUPUESTO DE EGRESOS POR EJERCER</b>	<b>0.00</b>	<b>0.00</b>	<b>112,785,301.03</b>	<b>30,572,108.46</b>	<b>82,213,192.57</b>	<b>0.00</b>
<b>SERVICIOS PERSONALES</b>	<b>0.00</b>	<b>0.00</b>	<b>65,126,057.35</b>	<b>14,651,776.62</b>	<b>50,474,280.73</b>	<b>0.00</b>
REMUNERACIONES AL PERSONAL DE CARACTER PERMANENTE	0.00	0.00	31,889,631.02	8,016,019.01	23,873,612.01	0.00
REMUNERACIONES ADICIONALES Y ESPECIALES	0.00	0.00	10,192,142.96	710,005.12	9,482,137.84	0.00
SEGURIDAD SOCIAL	0.00	0.00	3,509,301.23	974,638.39	2,534,662.84	0.00
OTRAS PRESTACIONES SOCIALES Y ECONOMICAS	0.00	0.00	17,609,941.03	4,631,017.74	12,978,923.29	0.00
PAGO DE ESTIMULOS A SERVIDORES PUBLICOS	0.00	0.00	1,925,041.11	320,096.36	1,604,944.75	0.00
<b>MATERIALES Y SUMINISTROS</b>	<b>0.00</b>	<b>0.00</b>	<b>5,550,518.89</b>	<b>802,795.38</b>	<b>4,747,723.51</b>	<b>0.00</b>
MATERIALES DE ADMINISTRACION, EMISION DE DOCUMENTOS Y ARTICULOS OFICIALES	0.00	0.00	746,638.90	152,607.13	594,031.77	0.00
MATERIALES Y ARTICULOS DE CONSTRUCCION Y DE REPARACION	0.00	0.00	121,499.65	13,290.96	108,208.69	0.00
PRODUCTOS QUIMICOS, FARMACELUTICOS Y DE LABORATORIO	0.00	0.00	48,657.73	25,777.11	22,880.62	0.00
COMBUSTIBLES, LUBRICANTES Y ADITIVOS	0.00	0.00	3,612,219.03	574,479.67	3,037,739.36	0.00
VESTUARIO, BLANCOS, PRENDAS DE PROTECCION Y ARTICULOS DEPORTIVOS	0.00	0.00	837,736.31	22,649.19	815,087.12	0.00
MATERIALES Y SUMINISTROS PARA SEGURIDAD	0.00	0.00	60,872.00	4,500.00	56,372.00	0.00
HERRAMIENTAS, REFACCIONES Y ACCESORIOS MENORES	0.00	0.00	122,895.27	9,491.32	113,403.95	0.00
<b>SERVICIOS GENERALES</b>	<b>0.00</b>	<b>0.00</b>	<b>10,475,571.17</b>	<b>2,805,762.06</b>	<b>7,669,809.11</b>	<b>0.00</b>
SERVICIOS BÁSICOS	0.00	0.00	5,605,927.49	1,335,122.86	4,270,804.63	0.00
SERVICIOS DE ARRENDAMIENTO	0.00	0.00	216,129.99	20,474.40	195,655.59	0.00
SERVICIOS PROFESIONALES, CIENTIFICOS, TECNICOS Y OTROS SERVICIOS	0.00	0.00	370,157.24	12,307.30	357,849.94	0.00




**MUNICIPIO DE COQUIMATLAN, COL.**  
Sistema Integral de Contabilidad Gubernamental  
**ANALISIS DE SALDOS CONTABLES**  
**DEL 1 DE ENERO AL 29 DE FEBRERO DE 2020**

Descripción	Saldo Anterior		Movimientos		Saldo Actual		Haber
	Debe	Haber	Debe	Haber	Debe	Haber	
SERVICIOS FINANCIEROS, BANCARIOS Y COMERCIALES	0.00	0.00	257,725.86	13,691.83	244,034.03	0.00	
SERVICIOS DE INSTALACION, REPARACION, MANTENIMIENTO Y CONSERVACION	0.00	0.00	1,334,091.41	203,697.62	1,130,393.79	0.00	
SERVICIOS DE COMUNICACION SOCIAL Y PUBLICIDAD	0.00	0.00	30,479.89	14,163.00	16,316.89	0.00	
SERVICIOS DE TRASLADO Y VIATICOS	0.00	0.00	20,017.29	0.00	20,017.29	0.00	
SERVICIOS OFICIALES	0.00	0.00	1,264,174.17	767,389.05	496,785.12	0.00	
OTROS SERVICIOS GENERALES	0.00	0.00	1,376,867.83	438,916.00	937,951.83	0.00	
<b>TRANSFERENCIAS, ASIGNACIONES, SUBSIDIOS Y OTRAS AYUDAS</b>	<b>0.00</b>	<b>0.00</b>	<b>15,011,408.96</b>	<b>3,377,713.32</b>	<b>11,633,695.64</b>	<b>0.00</b>	
TRANSFERENCIAS AL RESTO DEL SECTOR PUBLICO	0.00	0.00	6,199,357.83	1,000,000.00	5,199,357.83	0.00	
AYUDAS SOCIALES	0.00	0.00	852,596.83	77,199.75	775,397.08	0.00	
PENSIONES Y JUBILACIONES	0.00	0.00	7,959,454.30	2,300,513.57	5,658,940.73	0.00	
<b>BIENES MUEBLES, INMUEBLES E INTANGIBLES</b>	<b>0.00</b>	<b>0.00</b>	<b>12,774.81</b>	<b>0.00</b>	<b>12,774.81</b>	<b>0.00</b>	
MOBILIARIO Y EQUIPO DE ADMINISTRACION	0.00	0.00	12,774.81	0.00	12,774.81	0.00	
<b>INVERSION PUBLICA</b>	<b>0.00</b>	<b>0.00</b>	<b>14,581,701.00</b>	<b>0.00</b>	<b>14,581,701.00</b>	<b>0.00</b>	
OBRA PUBLICA EN BIENES DE DOMINIO PUBLICO	0.00	0.00	14,581,701.00	0.00	14,581,701.00	0.00	
<b>DEUDA PUBLICA</b>	<b>0.00</b>	<b>0.00</b>	<b>2,027,268.85</b>	<b>8,934,061.08</b>	<b>0.00</b>	<b>6,906,792.23</b>	
AMORTIZACION DE LA DEUDA PUBLICA	0.00	0.00	889,288.69	207,048.44	682,240.25	0.00	
INTERESES DE LA DEUDA PUBLICA	0.00	0.00	793,384.44	238,554.62	554,829.82	0.00	
ADEUDOS DE EJERCICIOS FISCALES ANTERIORES (ADEFAS)	0.00	0.00	344,595.72	8,488,458.02	0.00	8,143,862.30	
<b>MODIFICACIONES AL PRESUPUESTO DE EGRESOS APROBADO</b>	<b>0.00</b>	<b>0.00</b>	<b>7,923,998.70</b>	<b>8,755,134.70</b>	<b>0.00</b>	<b>831,136.00</b>	
<b>SERVICIOS PERSONALES</b>	<b>0.00</b>	<b>0.00</b>	<b>5,057,617.23</b>	<b>5,057,617.23</b>	<b>0.00</b>	<b>0.00</b>	
REMUNERACIONES AL PERSONAL DE CARACTER PERMANENTE	0.00	0.00	2,950,781.80	2,822,698.18	128,083.62	0.00	
REMUNERACIONES ADICIONALES Y ESPECIALES	0.00	0.00	235,679.94	200,794.68	34,885.26	0.00	
SEGURIDAD SOCIAL	0.00	0.00	459,598.22	325,353.18	134,245.04	0.00	
OTRAS PRESTACIONES SOCIALES Y ECONOMICAS	0.00	0.00	1,402,186.03	1,704,060.82	0.00	301,874.79	
PAGO DE ESTIMULOS A SERVIDORES PUBLICOS	0.00	0.00	9,371.24	4,710.37	4,660.87	0.00	
<b>MATERIALES Y SUMINISTROS</b>	<b>0.00</b>	<b>0.00</b>	<b>157,005.18</b>	<b>196,976.18</b>	<b>0.00</b>	<b>39,971.00</b>	
MATERIALES DE ADMINISTRACION, EMISION DE DOCUMENTOS Y ARTICULOS OFICIALES	0.00	0.00	55,479.00	55,479.00	0.00	0.00	
MATERIALES Y ARTICULOS DE CONSTRUCCION Y DE REPARACION	0.00	0.00	2,179.36	2,179.36	0.00	0.00	
PRODUCTOS QUIMICOS, FARMACEUTICOS Y DE LABORATORIO	0.00	0.00	15,991.34	15,991.34	0.00	0.00	
COMBUSTIBLES, LUBRICANTES Y ADITIVOS	0.00	0.00	63,723.07	63,723.07	0.00	0.00	




**MUNICIPIO DE COQUIMATLAN, COL.**  
**Sistema Integral de Contabilidad Gubernamental**  
**ANALISIS DE SALDOS CONTABLES**  
**DEL 1 DE ENERO AL 29 DE FEBRERO DE 2020**

Descripción	Saldo Anterior		Movimientos		Saldo Actual	
	Debe	Haber	Debe	Haber	Debe	Haber
VESTUARIO, BLANCOS, PRENDAS DE PROTECCION Y ARTICULOS DEPORTIVOS	0.00	0.00	8,304.39	48,275.39	0.00	39,971.00
MATERIALES Y SUMINISTROS PARA SEGURIDAD	0.00	0.00	3,600.00	3,600.00	0.00	0.00
HERRAMIENTAS, REFACCIONES Y ACCESORIOS MENORES	0.00	0.00	7,728.02	7,728.02	0.00	0.00
<b>SERVICIOS GENERALES</b>	<b>0.00</b>	<b>0.00</b>	<b>1,268,899.30</b>	<b>1,268,899.30</b>	<b>0.00</b>	<b>0.00</b>
SERVICIOS BÁSICOS	0.00	0.00	433,025.86	433,025.86	0.00	0.00
SERVICIOS DE ARRENDAMIENTO	0.00	0.00	10,800.00	10,800.00	0.00	0.00
SERVICIOS PROFESIONALES, CIENTÍFICOS, TÉCNICOS Y OTROS SERVICIOS	0.00	0.00	6,265.88	6,265.88	0.00	0.00
SERVICIOS FINANCIEROS, BANCARIOS Y COMERCIALES	0.00	0.00	5,582.99	5,582.99	0.00	0.00
SERVICIOS DE INSTALACION, REPARACION, MANTENIMIENTO Y CONSERVACION	0.00	0.00	72,396.29	72,396.29	0.00	0.00
SERVICIOS DE COMUNICACION SOCIAL Y PUBLICIDAD	0.00	0.00	5,955.00	5,955.00	0.00	0.00
SERVICIOS OFICIALES	0.00	0.00	381,181.23	381,181.23	0.00	0.00
OTROS SERVICIOS GENERALES	0.00	0.00	353,692.05	353,692.05	0.00	0.00
<b>TRANSFERENCIAS, ASIGNACIONES, SUBSIDIOS Y OTRAS AYUDAS</b>	<b>0.00</b>	<b>0.00</b>	<b>1,217,675.46</b>	<b>1,217,675.46</b>	<b>0.00</b>	<b>0.00</b>
AYUDAS SOCIALES	0.00	0.00	12,599.75	12,599.75	0.00	0.00
PENSIONES Y JUBILACIONES	0.00	0.00	1,205,075.71	1,205,075.71	0.00	0.00
<b>INVERSION PUBLICA</b>	<b>0.00</b>	<b>0.00</b>	<b>0.00</b>	<b>791,165.00</b>	<b>0.00</b>	<b>791,165.00</b>
OBRA PUBLICA EN BIENES DE DOMINIO PUBLICO	0.00	0.00	0.00	791,165.00	0.00	791,165.00
<b>DEUDA PUBLICA</b>	<b>0.00</b>	<b>0.00</b>	<b>222,801.53</b>	<b>222,801.53</b>	<b>0.00</b>	<b>0.00</b>
AMORTIZACION DE LA DEUDA PUBLICA	0.00	0.00	103,524.22	103,524.22	0.00	0.00
INTERESES DE LA DEUDA PUBLICA	0.00	0.00	119,277.31	119,277.31	0.00	0.00
<b>PRESUPUESTO DE EGRESOS COMPROMETIDO</b>	<b>0.00</b>	<b>0.00</b>	<b>23,535,774.76</b>	<b>23,535,774.76</b>	<b>0.00</b>	<b>0.00</b>
<b>SERVICIOS PERSONALES</b>	<b>0.00</b>	<b>0.00</b>	<b>10,439,187.65</b>	<b>10,439,187.65</b>	<b>0.00</b>	<b>0.00</b>
REMUNERACIONES AL PERSONAL DE CARACTER PERMANENTE	0.00	0.00	5,602,186.91	5,602,186.91	0.00	0.00
REMUNERACIONES ADICIONALES Y ESPECIALES	0.00	0.00	519,538.10	519,538.10	0.00	0.00
SEGURIDAD SOCIAL	0.00	0.00	537,926.38	537,926.38	0.00	0.00
OTRAS PRESTACIONES SOCIALES Y ECONOMICAS	0.00	0.00	3,468,761.64	3,468,761.64	0.00	0.00
PAGO DE ESTIMULOS A SERVIDORES PUBLICOS	0.00	0.00	310,774.62	310,774.62	0.00	0.00
<b>MATERIALES Y SUMINISTROS</b>	<b>0.00</b>	<b>0.00</b>	<b>645,790.20</b>	<b>645,790.20</b>	<b>0.00</b>	<b>0.00</b>
MATERIALES DE ADMINISTRACION, EMISION DE DOCUMENTOS Y ARTICULOS OFICIALES	0.00	0.00	97,128.13	97,128.13	0.00	0.00
MATERIALES Y ARTICULOS DE CONSTRUCCION Y DE REPARACION	0.00	0.00	11,111.60	11,111.60	0.00	0.00



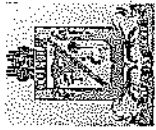
**MUNICIPIO DE COQUIMATLAN, COL.**  
**Sistema Integral de Contabilidad Gubernamental**  
**ANALISIS DE SALDOS CONTABLES**  
**DEL 1 DE ENERO AL 29 DE FEBRERO DE 2020**

Descripción	Saldo Anterior		Movimientos		Saldo Actual	
	Debe	Haber	Debe	Haber	Debe	Haber
PRODUCTOS QUIMICOS, FARMACEUTICOS Y DE LABORATORIO	0.00	0.00	9,785.77	9,785.77	0.00	0.00
COMBUSTIBLES, LUBRICANTES Y ADITIVOS	0.00	0.00	510,756.60	510,756.60	0.00	0.00
VESTUARIO, BLANCOS, PRENDAS DE PROTECCION Y ARTICULOS DEPORTIVOS	0.00	0.00	14,344.80	14,344.80	0.00	0.00
MATERIALES Y SUMINISTROS PARA SEGURIDAD	0.00	0.00	900.00	900.00	0.00	0.00
HERRAMIENTAS, REFACCIONES Y ACCESORIOS MENORES	0.00	0.00	1,763.30	1,763.30	0.00	0.00
<b>SERVICIOS GENERALES</b>	<b>0.00</b>	<b>0.00</b>	<b>1,576,499.50</b>	<b>1,576,499.50</b>	<b>0.00</b>	<b>0.00</b>
SERVICIOS BÁSICOS	0.00	0.00	904,332.00	904,332.00	0.00	0.00
SERVICIOS DE ARRENDAMIENTO	0.00	0.00	9,674.40	9,674.40	0.00	0.00
SERVICIOS PROFESIONALES, CIENTÍFICOS, TÉCNICOS Y OTROS SERVICIOS	0.00	0.00	6,041.42	6,041.42	0.00	0.00
SERVICIOS FINANCIEROS, BANCARIOS Y COMERCIALES	0.00	0.00	8,340.84	8,340.84	0.00	0.00
SERVICIOS DE INSTALACION, REPARACION, MANTENIMIENTO Y CONSERVACION	0.00	0.00	131,301.33	131,301.33	0.00	0.00
SERVICIOS DE COMUNICACION SOCIAL Y PUBLICIDAD	0.00	0.00	12,551.00	12,551.00	0.00	0.00
SERVICIOS OFICIALES	0.00	0.00	419,034.56	419,034.56	0.00	0.00
OTROS SERVICIOS GENERALES	0.00	0.00	85,223.95	85,223.95	0.00	0.00
<b>TRANSFERENCIAS, ASIGNACIONES, SUBSIDIOS Y OTRAS AYUDAS</b>	<b>0.00</b>	<b>0.00</b>	<b>2,163,037.86</b>	<b>2,163,037.86</b>	<b>0.00</b>	<b>0.00</b>
TRANSFERENCIAS AL RESTO DEL SECTOR PUBLICO	0.00	0.00	1,000,000.00	1,000,000.00	0.00	0.00
AYUDAS SOCIALES	0.00	0.00	67,600.00	67,600.00	0.00	0.00
PENSIONES Y JUBILACIONES	0.00	0.00	1,095,437.86	1,095,437.86	0.00	0.00
<b>DEUDA PUBLICA</b>	<b>0.00</b>	<b>0.00</b>	<b>8,711,259.55</b>	<b>8,711,259.55</b>	<b>0.00</b>	<b>0.00</b>
AMORTIZACION DE LA DEUDA PUBLICA	0.00	0.00	103,524.22	103,524.22	0.00	0.00
INTERESES DE LA DEUDA PUBLICA	0.00	0.00	119,277.31	119,277.31	0.00	0.00
ADEUDOS DE EJERCICIOS FISCALES ANTERIORES (ADEFAS)	0.00	0.00	8,488,458.02	8,488,458.02	0.00	0.00
<b>PRESUPUESTO DE EGRESOS DEVENGADO</b>	<b>0.00</b>	<b>0.00</b>	<b>23,487,249.02</b>	<b>22,161,183.67</b>	<b>1,326,065.35</b>	<b>0.00</b>
<b>SERVICIOS PERSONALES</b>	<b>0.00</b>	<b>0.00</b>	<b>10,439,187.65</b>	<b>10,439,187.65</b>	<b>0.00</b>	<b>0.00</b>
REMUNERACIONES AL PERSONAL DE CARACTER PERMANENTE	0.00	0.00	5,602,186.91	5,602,186.91	0.00	0.00
REMUNERACIONES ADICIONALES Y ESPECIALES	0.00	0.00	519,538.10	519,538.10	0.00	0.00
SEGURIDAD SOCIAL	0.00	0.00	537,926.38	537,926.38	0.00	0.00
OTRAS PRESTACIONES SOCIALES Y ECONOMICAS	0.00	0.00	3,468,761.64	3,468,761.64	0.00	0.00
PAGO DE ESTIMULOS A SERVIDORES PUBLICOS	0.00	0.00	310,774.62	310,774.62	0.00	0.00
<b>MATERIALES Y SUMINISTROS</b>	<b>0.00</b>	<b>0.00</b>	<b>645,790.20</b>	<b>578,264.47</b>	<b>67,525.73</b>	<b>0.00</b>




**MUNICIPIO DE COQUIMATLAN, COL.**  
 Sistema Integral de Contabilidad Gubernamental  
**ANALISIS DE SALDOS CONTABLES**  
**DEL 1 DE ENERO AL 29 DE FEBRERO DE 2020**

Descripción	Saldo: Anterior		Movimientos		Saldo Actual	
	Debe	Haber	Debe	Haber	Debe	Haber
MATERIALES DE ADMINISTRACION, EMISION DE DOCUMENTOS Y ARTICULOS OFICIALES	0.00	0.00	97,128.13	85,358.93	11,769.20	0.00
MATERIALES Y ARTICULOS DE CONSTRUCCION Y DE REPARACION	0.00	0.00	11,111.60	11,111.60	0.00	0.00
PRODUCTOS QUIMICOS, FARMACEUTICOS Y DE LABORATORIO	0.00	0.00	9,785.77	9,785.77	0.00	0.00
COMBUSTIBLES, LUBRICANTES Y ADITIVOS	0.00	0.00	510,756.60	455,000.07	55,756.53	0.00
VESTUARIO, BLANCOS, PRENDAS DE PROTECCION Y ARTICULOS DEPORTIVOS	0.00	0.00	14,344.80	14,344.80	0.00	0.00
MATERIALES Y SUMINISTROS PARA SEGURIDAD	0.00	0.00	900.00	900.00	0.00	0.00
HERRAMIENTAS, REFACCIONES Y ACCESORIOS MENORES	0.00	0.00	1,763.30	1,763.30	0.00	0.00
<b>SERVICIOS GENERALES</b>	<b>0.00</b>	<b>0.00</b>	<b>1,527,973.76</b>	<b>1,518,739.77</b>	<b>9,233.99</b>	<b>0.00</b>
SERVICIOS BÁSICOS	0.00	0.00	903,904.00	903,904.00	0.00	0.00
SERVICIOS DE ARRENDAMIENTO	0.00	0.00	9,674.40	9,674.40	0.00	0.00
SERVICIOS PROFESIONALES, CIENTÍFICOS, TÉCNICOS Y OTROS SERVICIOS	0.00	0.00	6,041.42	6,041.42	0.00	0.00
SERVICIOS FINANCIEROS, BANCARIOS Y COMERCIALES	0.00	0.00	8,340.84	8,340.84	0.00	0.00
SERVICIOS DE INSTALACION, REPARACION, MANTENIMIENTO Y CONSERVACION	0.00	0.00	116,985.33	116,985.33	0.00	0.00
SERVICIOS DE COMUNICACION SOCIAL Y PUBLICIDAD	0.00	0.00	11,596.00	11,596.00	0.00	0.00
SERVICIOS OFICIALES	0.00	0.00	386,207.82	376,973.83	9,233.99	0.00
OTROS SERVICIOS GENERALES	0.00	0.00	85,223.95	85,223.95	0.00	0.00
<b>TRANSFERENCIAS, ASIGNACIONES, SUBSIDIOS Y OTRAS AYUDAS</b>	<b>0.00</b>	<b>0.00</b>	<b>2,163,037.86</b>	<b>2,163,037.86</b>	<b>0.00</b>	<b>0.00</b>
TRANSFERENCIAS AL RESTO DEL SECTOR PUBLICO	0.00	0.00	1,000,000.00	1,000,000.00	0.00	0.00
AYUDAS SOCIALES	0.00	0.00	67,600.00	67,600.00	0.00	0.00
PENSIONES Y JUBILACIONES	0.00	0.00	1,095,437.86	1,095,437.86	0.00	0.00
<b>DEUDA PUBLICA</b>	<b>0.00</b>	<b>0.00</b>	<b>8,711,259.55</b>	<b>7,461,953.92</b>	<b>1,249,305.63</b>	<b>0.00</b>
AMORTIZACION DE LA DEUDA PUBLICA	0.00	0.00	103,524.22	103,524.22	0.00	0.00
INTERESES DE LA DEUDA PUBLICA	0.00	0.00	119,277.31	119,277.31	0.00	0.00
ADEUDOS DE EJERCICIOS FISCALES ANTERIORES (ADEFAS)	0.00	0.00	8,488,458.02	7,239,152.39	1,249,305.63	0.00
<b>PRESUPUESTO DE EGRESOS EJERCIDO</b>	<b>0.00</b>	<b>0.00</b>	<b>22,175,126.44</b>	<b>14,752,711.56</b>	<b>7,422,414.88</b>	<b>0.00</b>
<b>SERVICIOS PERSONALES</b>	<b>0.00</b>	<b>0.00</b>	<b>10,439,187.65</b>	<b>10,034,387.04</b>	<b>404,800.61</b>	<b>0.00</b>
REMUNERACIONES AL PERSONAL DE CARACTER PERMANENTE	0.00	0.00	5,602,186.91	5,602,186.91	0.00	0.00
REMUNERACIONES ADICIONALES Y ESPECIALES	0.00	0.00	519,538.10	519,538.10	0.00	0.00
SEGURIDAD SOCIAL	0.00	0.00	537,926.38	287,362.35	250,564.03	0.00



MUNICIPIO DE COQUIMATLAN, COL.  
Sistema Integral de Contabilidad Gubernamental  
ANALISIS DE SALDOS CONTABLES  
DEL 1 DE ENERO AL 29 DE FEBRERO DE 2020

Descripción	Saldo: Anterior		Movimientos		Saldo Actual	
	Debe	Haber	Debe	Haber	Debe	Haber
OTRAS PRESTACIONES SOCIALES Y ECONOMICAS	0.00	0.00	3,468,761.64	3,314,525.06	154,236.58	0.00
PAGO DE ESTIMULOS A SERVIDORES PUBLICOS	0.00	0.00	310,774.62	310,774.62	0.00	0.00
<b>MATERIALES Y SUMINISTROS</b>	<b>0.00</b>	<b>0.00</b>	<b>600,810.47</b>	<b>558,727.60</b>	<b>42,082.87</b>	<b>0.00</b>
MATERIALES DE ADMINISTRACION, EMISION DE DOCUMENTOS Y ARTICULOS OFICIALES	0.00	0.00	85,358.93	77,153.38	8,205.55	0.00
MATERIALES Y ARTICULOS DE CONSTRUCCION Y DE REPARACION	0.00	0.00	11,111.60	4,690.00	6,421.60	0.00
PRODUCTOS QUIMICOS, FARMACEUTICOS Y DE LABORATORIO	0.00	0.00	9,785.77	9,785.77	0.00	0.00
COMBUSTIBLES, LUBRICANTES Y ADITIVOS	0.00	0.00	476,782.77	449,327.05	27,455.72	0.00
VESTUARIO, BLANCOS, PRENDAS DE PROTECCION Y ARTICULOS DEPORTIVOS	0.00	0.00	14,344.80	14,344.80	0.00	0.00
MATERIALES Y SUMINISTROS PARA SEGURIDAD	0.00	0.00	900.00	900.00	0.00	0.00
HERRAMIENTAS, REFACCIONES Y ACCESORIOS MENORES.	0.00	0.00	2,526.60	2,526.60	0.00	0.00
<b>SERVICIOS GENERALES</b>	<b>0.00</b>	<b>0.00</b>	<b>1,506,136.54</b>	<b>1,042,445.12</b>	<b>463,691.42</b>	<b>0.00</b>
SERVICIOS BÁSICOS	0.00	0.00	908,105.00	504,220.00	403,885.00	0.00
SERVICIOS DE ARRENDAMIENTO	0.00	0.00	9,674.40	9,674.40	0.00	0.00
SERVICIOS PROFESIONALES, CIENTIFICOS, TECNICOS Y OTROS SERVICIOS	0.00	0.00	6,041.42	6,041.42	0.00	0.00
SERVICIOS FINANCIEROS, BANCARIOS Y COMERCIALES	0.00	0.00	8,340.84	8,340.84	0.00	0.00
SERVICIOS DE INSTALACION, REPARACION, MANTENIMIENTO Y CONSERVACION	0.00	0.00	122,205.33	98,101.94	24,103.39	0.00
SERVICIOS DE COMUNICACION SOCIAL Y PUBLICIDAD	0.00	0.00	10,641.00	10,641.00	0.00	0.00
SERVICIOS OFICIALES	0.00	0.00	355,904.60	344,045.20	11,859.40	0.00
OTROS SERVICIOS GENERALES	0.00	0.00	85,223.95	61,380.32	23,843.63	0.00
<b>TRANSFERENCIAS, ASIGNACIONES, SUBSIDIOS Y OTRAS AYUDAS</b>	<b>0.00</b>	<b>0.00</b>	<b>2,167,037.86</b>	<b>2,167,037.86</b>	<b>0.00</b>	<b>0.00</b>
TRANSFERENCIAS AL RESTO DEL SECTOR PUBLICO	0.00	0.00	1,000,000.00	1,000,000.00	0.00	0.00
AYUDAS SOCIALES	0.00	0.00	71,600.00	71,600.00	0.00	0.00
PENSIONES Y JUBILACIONES	0.00	0.00	1,095,437.86	1,095,437.86	0.00	0.00
<b>DEUDA PUBLICA</b>	<b>0.00</b>	<b>0.00</b>	<b>7,461,953.92</b>	<b>950,113.94</b>	<b>6,511,839.98</b>	<b>0.00</b>
AMORTIZACION DE LA DEUDA PUBLICA	0.00	0.00	103,524.22	103,524.22	0.00	0.00
INTERESES DE LA DEUDA PUBLICA	0.00	0.00	119,277.31	119,277.31	0.00	0.00
ADELUDOS DE EJERCICIOS FISCALES ANTERIORES (ADEFAS)	0.00	0.00	7,239,152.39	727,312.41	6,511,839.98	0.00
<b>PRESUPUESTO DE EGRESOS PAGADO</b>	<b>0.00</b>	<b>0.00</b>	<b>13,899,256.30</b>	<b>901,607.77</b>	<b>12,997,648.53</b>	<b>0.00</b>
<b>SERVICIOS PERSONALES</b>	<b>0.00</b>	<b>0.00</b>	<b>9,189,358.78</b>	<b>845,028.26</b>	<b>8,344,330.52</b>	<b>0.00</b>



**MUNICIPIO DE COQUIMATLAN, COL.**  
**Sistema Integral de Contabilidad Gubernamental**  
**ANALISIS DE SALDOS CONTABLES**  
**DEL 1 DE ENERO AL 29 DE FEBRERO DE 2020**

Descripción	Saldo Anterior		Movimientos		Saldo Actual	
	Debe	Haber	Debe	Haber	Debe	Haber
REMUNERACIONES AL PERSONAL DE CARACTER PERMANENTE	0.00	0.00	5,065,237.21	536,949.70	4,528,287.51	0.00
REMUNERACIONES ADICIONALES Y ESPECIALES	0.00	0.00	517,148.18	2,389.92	514,758.26	0.00
SEGURIDAD SOCIAL	0.00	0.00	264,476.14	22,886.21	241,589.93	0.00
OTRAS PRESTACIONES SOCIALES Y ECONOMICAS	0.00	0.00	3,031,772.13	282,752.93	2,749,019.20	0.00
PAGO DE ESTIMULOS A SERVIDORES PUBLICOS	0.00	0.00	310,725.12	49.50	310,675.62	0.00
<b>MATERIALES Y SUMINISTROS</b>	<b>0.00</b>	<b>0.00</b>	<b>558,727.60</b>	<b>22,546.00</b>	<b>536,181.60</b>	<b>0.00</b>
MATERIALES DE ADMINISTRACION, EMISION DE DOCUMENTOS Y ARTICULOS OFICIALES	0.00	0.00	77,153.38	0.00	77,153.38	0.00
MATERIALES Y ARTICULOS DE CONSTRUCCION Y DE REPARACION	0.00	0.00	4,690.00	0.00	4,690.00	0.00
PRODUCTOS QUIMICOS, FARMACEUTICOS Y DE LABORATORIO	0.00	0.00	9,785.77	0.00	9,785.77	0.00
COMBUSTIBLES, LUBRICANTES Y ADITIVOS	0.00	0.00	449,327.05	21,782.70	427,544.35	0.00
VESTUARIO, BLANCOS, PRENDAS DE PROTECCION Y ARTICULOS DEPORTIVOS	0.00	0.00	14,344.80	0.00	14,344.80	0.00
MATERIALES Y SUMINISTROS PARA SEGURIDAD HERRAMIENTAS, REFACCIONES Y ACCESORIOS MENORES	0.00	0.00	900.00	0.00	900.00	0.00
	0.00	0.00	2,526.60	763.30	1,763.30	0.00
<b>SERVICIOS GENERALES</b>	<b>0.00</b>	<b>0.00</b>	<b>1,037,018.12</b>	<b>27,033.51</b>	<b>1,009,984.61</b>	<b>0.00</b>
SERVICIOS BÁSICOS	0.00	0.00	502,413.00	6,436.00	495,977.00	0.00
SERVICIOS DE ARRENDAMIENTO	0.00	0.00	9,674.40	0.00	9,674.40	0.00
SERVICIOS PROFESIONALES, CIENTIFICOS, TECNICOS Y OTROS SERVICIOS	0.00	0.00	6,041.42	0.00	6,041.42	0.00
SERVICIOS FINANCIEROS, BANCARIOS Y COMERCIALES	0.00	0.00	8,108.84	232.00	7,876.84	0.00
SERVICIOS DE INSTALACION, REPARACION, MANTENIMIENTO Y CONSERVACION	0.00	0.00	98,101.94	5,220.00	92,881.94	0.00
SERVICIOS DE COMUNICACION SOCIAL Y PUBLICIDAD	0.00	0.00	7,253.00	3,388.00	3,865.00	0.00
SERVICIOS OFICIALES	0.00	0.00	344,045.20	11,757.51	332,287.69	0.00
OTROS SERVICIOS GENERALES	0.00	0.00	61,380.32	0.00	61,380.32	0.00
<b>TRANSFERENCIAS, ASIGNACIONES, SUBSIDIOS Y OTRAS AYUDAS</b>	<b>0.00</b>	<b>0.00</b>	<b>2,164,037.86</b>	<b>7,000.00</b>	<b>2,157,037.86</b>	<b>0.00</b>
TRANSFERENCIAS AL RESTO DEL SECTOR PUBLICO	0.00	0.00	1,000,000.00	0.00	1,000,000.00	0.00
AYUDAS SOCIALES	0.00	0.00	68,600.00	7,000.00	61,600.00	0.00
PENSIONES Y JUBILACIONES	0.00	0.00	1,095,437.86	0.00	1,095,437.86	0.00
<b>DEUDA PUBLICA</b>	<b>0.00</b>	<b>0.00</b>	<b>950,113.94</b>	<b>0.00</b>	<b>950,113.94</b>	<b>0.00</b>
AMORTIZACION DE LA DEUDA PUBLICA	0.00	0.00	103,524.22	0.00	103,524.22	0.00
INTERESES DE LA DEUDA PUBLICA	0.00	0.00	119,277.31	0.00	119,277.31	0.00



MUNICIPIO DE COQUIMATLAN, COL.  
Sistema Integral de Contabilidad Gubernamental  
ANALISIS DE SALDOS CONTABLES  
DEL 1 DE ENERO AL 29 DE FEBRERO DE 2020

Descripción	Saldo Anterior		Movimientos		Saldo Actual	
	Debe	Haber	Debe	Haber	Debe	Haber
ADEUDOS DE EJERCICIOS FISCALES ANTERIORES (ADEFAS)	0.00	0.00	727,312.41	0.00	727,312.41	0.00
<b>TOTAL:</b>	<b>227,531,626.55</b>	<b>227,531,626.55</b>	<b>420,829,819.94</b>	<b>420,829,819.94</b>	<b>457,764,239.73</b>	<b>457,764,239.73</b>